

Принято:
На Совете педагогов
МДОУ д/с №6
«Колокольчик»
Председатель Н.В. Соколова
Сокол
Протокол №1 от 31.08.2023г.

Согласовано:
Председатель
Управляющего
Совета
О.С. Зинченко
Зинченко
Протокол № 9 от 31.08.2023г

Утверждаю:
Заведующий
МДОУ д/с №6
«Колокольчик»
В.Ю. Рябова
Рябова
Приказ № 55-о от 31.08.2023г.



**ОБРАЗОВАТЕЛЬНАЯ ПРОГРАММА
ДОШКОЛЬНОГО ОБРАЗОВАНИЯ
МУНИЦИПАЛЬНОГО ДОШКОЛЬНОГО ОБРАЗОВАТЕЛЬНОГО
УЧРЕЖДЕНИЯ ДЕТСКОГО САДА №6 "КОЛОКОЛЬЧИК"
ОБЩЕРАЗВИВАЮЩЕГО ВИДА
ГОРОДА ФУРМАНОВА**



г. Фурманов

Содержание

1.	Общие положения	3-5
2.	Целевой раздел ОП ДО	5-27
14.	Пояснительная записка	5-7
14.1	Цели и задачи реализации ОП ДО	5-6
14.2	Задачи ОП ДО	6-7
14.3	Принципы ОП ДО	6-7
15.	Планируемые результаты реализации ОП ДО	7
15.1.	Планируемые результаты в раннем возрасте	7-9
15.2.	Планируемые результаты в дошкольном возрасте	9-18
16.	Педагогическая диагностика достижения планируемых результатов	18-20
	Вариативна часть, формируемая участниками образовательных отношений	20-27
3.	Содержательный раздел ОП ДО	27-252
17.	Задачи и содержание образования (обучения и воспитания) по образовательным областям	27
18.	Социально-коммуникативное развитие	27-46
19.	Познавательное развитие	46-59
	Вариативна часть, формируемая участниками образовательных отношений	59-122
20.	Речевое развитие	122-139
	Вариативна часть, формируемая участниками образовательных отношений	139-150
21.	Художественно-эстетическое развитие	150-191
22.	Физическое развитие	191-215
23.	Вариативные формы, способы, методы и средства реализации ОП ДО	215-219
24.	Особенности образовательной деятельности разных видов и культурных практик.	219-223
25.	Способы и направления поддержки детской инициативы.	223-227
26.	Особенности взаимодействия пед. коллектива с семьями обучающихся.	227-231
27.	Направление и задачи коррекционно-развивающей работы.	231-233
28.	Содержание КРР на уровне ДО	233-237
29.	Рабочая Программа Воспитания	237-252
29.1.	Пояснительная записка	237-239
29.2.	Целевой раздел	239-245
29.3.	Содержательный раздел	245-251
29.4.	Организационный раздел	251-252
4.	Организационный раздел ОП ДО	252-254
30.	Психолого-педагогические условия реализации ОП ДО	252-254
31.	Особенности организации предметно-пространственной среды	254-256
32.	Материально-техническое обеспечение ОП ДО	256-258
33.	Примерный перечень литературных, музыкальных, художественных, анимационных произведений для реализации ОП ДО	258-278
	Вариативна часть, формируемая участниками образовательных отношений	279-280
34.	Кадровые условия реализации ОП ДО	280-280
35.	Режим и распорядок дня в ДОУ	280-282
36.	Календарный план воспитательной работы	282-293

I. Общие положения

1. Образовательная программа дошкольного образования (далее ОП ДО) разработана в соответствии с Федеральным государственным образовательным стандартом дошкольного образования, утвержденным Приказом министерства образования и науки РФ от 17 октября 2013г. №1155, и федеральной образовательной программой, утвержденной приказом Министерства просвещения Российской Федерации от 25 ноября 2022 г. N 1028

2. ОП ДО позволяет реализовать несколько основополагающих функций дошкольного уровня образования:

1) обучение и воспитание ребенка дошкольного возраста как гражданина Российской Федерации, формирование основ его гражданской и культурной идентичности на соответствующем его возрасту содержании доступными средствами;

2) создание единого ядра содержания дошкольного образования (далее - ДО), ориентированного на приобщение детей к традиционным духовно-нравственным и социокультурным ценностям русского народа, воспитание подрастающего поколения как знающего и уважающего историю и культуру своей семьи, большой и малой Родины;

3) создание единого федерального образовательного пространства воспитания и обучения детей от рождения до поступления в общеобразовательную организацию, обеспечивающего ребенку и его родителям (законным представителям) равные, качественные условия ДО, вне зависимости от места проживания.

3. ОП ДО определяет единые для Российской Федерации базовые объем и содержание ДО, осваиваемые обучающимися в МДОУ детский сад №6 «Колокольчик» и планируемые результаты освоения образовательной программы. Федеральная программа разработана в соответствии с федеральным государственным образовательным стандартом дошкольного образования <1> (далее - ФГОС ДО).

<1> Федеральный государственный образовательный стандарт дошкольного образования, утвержденный приказом Министерства образования и науки Российской Федерации от 17 октября 2013 г. N 1155 (зарегистрирован Министерством юстиции Российской Федерации 14 ноября 2013 г., регистрационный N 30384), с изменением, внесенным приказом Министерства просвещения Российской Федерации от 21 января 2019 г. N 31 (зарегистрирован Министерством юстиции Российской Федерации 13 февраля 2019 г., регистрационный N 53776).

4. ОП ДО состоит из обязательной части в объеме не менее 60% от общего объема программы. Часть, формируемая участниками образовательных отношений, составляет не более 40% и может быть ориентирована на специфику национальных, социокультурных и иных условий, в том числе региональных, в которых

осуществляется образовательная деятельность; сложившиеся традиции МДОУ детский сад №6 «Колокольчик»; выбор парциальных образовательных программ и форм организации работы с детьми, которые в наибольшей степени соответствуют потребностям и интересам детей, а также возможностям педагогического коллектива и ДОО в целом. Содержание и планируемые результаты разрабатываемых ОП ДО должны быть не ниже соответствующих содержания и планируемых результатов ФОП ДО.

5. ОП ДО включает в себя учебно-методическую документацию, в состав которой входят рабочая программа воспитания (далее Программа воспитания), режим и распорядок дня дошкольных групп, календарный план воспитательной работы (далее - План) и иные компоненты.

6. В ОП ДО содержатся **целевой, содержательный и организационный** разделы.

7. В целевом **разделе** ОП ДО представлены: цели, задачи, принципы ее формирования; планируемые результаты освоения ОП ДО в раннем, дошкольном возрастах, а также на этапе завершения освоения ОП ДО; подходы к педагогической диагностике достижения планируемых результатов.

8. Содержательный **раздел** ОП ДО включает задачи и содержание образовательной деятельности по каждой из образовательных областей для всех возрастных групп обучающихся (социально-коммуникативное, познавательное, речевое, художественно-эстетическое, физическое развитие). В нем представлены описания вариативных форм, способов, методов и средств реализации ОП ДО; особенностей образовательной деятельности разных видов и культурных практик и способов поддержки детской инициативы; взаимодействия педагогического коллектива с семьями обучающихся; направления и задачи коррекционно-развивающей работы (далее - КРР) с детьми дошкольного возраста с особыми образовательными потребностями (далее - ООП) различных целевых групп, в том числе детей с ограниченными возможностями здоровья (далее - ОВЗ) и детей-инвалидов.

В содержательный раздел ОП ДО входит Программа воспитания, которая раскрывает задачи и направления воспитательной работы, предусматривает приобщение детей к российским традиционным духовным ценностям, включая культурные ценности своей этнической группы, правилам и нормам поведения в российском обществе.

9. Организационный **раздел** ОП ДО включает описание психолого-педагогических и кадровых условий реализации ОП ДО; организации развивающей предметно-пространственной среды в МДОУ детский сад №6 «Колокольчик» (далее - РППС); материально-техническое обеспечение Программы, обеспеченность методическими материалами и средствами обучения и воспитания.

Раздел включает примерные перечни художественной литературы, музыкальных произведений, произведений изобразительного искусства для использования в образовательной работе в разных возрастных группах, а также примерный перечень рекомендованных для семейного просмотра анимационных произведений.

В разделе представлены режим и распорядок дня в дошкольных группах, федеральный календарный план воспитательной работы.

10. В МДОУ детский сад №6 «Колокольчик» предоставлено право выбора способов реализации образовательной деятельности в зависимости от конкретных условий, предпочтений педагогического коллектива МДОУ детский сад №6 «Колокольчик» и других участников образовательных отношений, а также с учетом индивидуальных особенностей обучающихся, специфики их потребностей и интересов, возрастных возможностей.

11. Реализация ОП ДО, направленная на обучение и воспитание, предполагает её интеграцию в едином образовательном процессе, предусматривает взаимодействие с разными субъектами образовательных отношений, осуществляется с учетом принципов ДО, зафиксированных во ФГОС ДО.

12. При соблюдении требований к реализации ОП ДО и создании единой образовательной среды создается основа для преемственности уровней дошкольного и начального общего образования.

II. Целевой раздел ОП ДО

13. Целевой раздел включает в себя пояснительную записку, планируемые результаты освоения ОП ДО и описание подходов к педагогической диагностике достижений планируемых результатов.

14. Пояснительная записка.

14.1. Целью ОП ДО является разностороннее развитие ребенка в период дошкольного детства с учетом возрастных и индивидуальных особенностей на основе духовно-нравственных ценностей российского народа, исторических и национально-культурных традиций.

К традиционным российским духовно-нравственным ценностям относятся, прежде всего, жизнь, достоинство, права и свободы человека, патриотизм, гражданственность, служение Отечеству и ответственность за его судьбу, высокие нравственные идеалы, крепкая семья, созидательный труд, приоритет духовного над материальным, гуманизм, милосердие, справедливость, коллективизм, взаимопомощь и взаимоуважение, историческая память и преемственность поколений, единство народов России <2>.

<2> Пункт 5 Основ государственной политики по сохранению и укреплению традиционных российских духовно-нравственных ценностей, утвержденных Указом Президента Российской Федерации от 9 ноября 2022 г. N 809 (Собрание законодательства Российской Федерации, 2022, N 46, ст. 7977).

14.2. Цель ОП ДО достигается через решение следующих задач:
обеспечение единых для Российской Федерации содержания ДО и планируемых результатов освоения ОП ДО;

приобщение детей (в соответствии с возрастными особенностями) к базовым ценностям российского народа - жизнь, достоинство, права и свободы человека, патриотизм, гражданственность, высокие нравственные идеалы, крепкая семья, созидательный труд, приоритет духовного над материальным, гуманизм, милосердие, справедливость, коллективизм, взаимопомощь и взаимоуважение, историческая память и преемственность поколений, единство народов России; создание условий для формирования ценностного отношения к окружающему миру, становления опыта действий и поступков на основе осмысления ценностей;

построение (структурирование) содержания образовательной деятельности на основе учета возрастных и индивидуальных особенностей развития;

создание условий для равного доступа к образованию для всех детей дошкольного возраста с учетом разнообразия образовательных потребностей и индивидуальных возможностей;

охрана и укрепление физического и психического здоровья детей, в том числе их эмоционального благополучия;

обеспечение развития физических, личностных, нравственных качеств и основ патриотизма, интеллектуальных и художественно-творческих способностей ребенка, его инициативности, самостоятельности и ответственности;

обеспечение психолого-педагогической поддержки семьи и повышение компетентности родителей (законных представителей) в вопросах воспитания, обучения и развития, охраны и укрепления здоровья детей, обеспечения их безопасности;

достижение детьми на этапе завершения ДО уровня развития, необходимого и достаточного для успешного освоения ими образовательных программ начального общего образования.

14.3. ОП ДО построена на следующих принципах ДО, установленных **ФГОС ДО**:

1) полноценное проживание ребенком всех этапов детства (младенческого, раннего и дошкольного возрастов), обогащение (амплификация) детского развития;

2) построение образовательной деятельности на основе индивидуальных особенностей каждого ребенка, при котором сам ребенок становится активным в выборе содержания своего образования, становится субъектом образования;

3) содействие и сотрудничество детей и родителей (законных представителей), совершеннолетних членов семьи, принимающих участие в воспитании детей младенческого, раннего и дошкольного возрастов, а также педагогических работников <3> (далее вместе - взрослые);

<3> **Пункт 21 статьи 2** Федерального закона от 29 декабря 2012 г. N 273-ФЗ "Об образовании в Российской Федерации" (Собрание законодательства Российской Федерации, 2012, N 53, ст. 7598).

4) признание ребенка полноценным участником (субъектом) образовательных отношений;

- 5) поддержка инициативы детей в различных видах деятельности;
- 6) сотрудничество МДОУ детский сад №6 «Колокольчик» с семьей;
- 7) приобщение детей к социокультурным нормам, традициям семьи, общества и государства;
- 8) формирование познавательных интересов и познавательных действий ребенка в различных видах деятельности;
- 9) возрастная адекватность дошкольного образования (соответствие условий, требований, методов возрасту и особенностям развития);
- 10) учет этнокультурной ситуации развития детей.

15. Планируемые результаты реализации ОП ДО.

В соответствии с **ФГОС ДО** специфика дошкольного возраста и системные особенности ДО делают неправомерными требования от ребенка дошкольного возраста конкретных образовательных достижений. Поэтому планируемые результаты освоения ОП ДО представляют собой возрастные характеристики возможных достижений ребенка дошкольного возраста на разных возрастных этапах и к завершению ДО.

В соответствии с периодизацией психического развития ребенка согласно культурно-исторической психологии, дошкольное детство подразделяется на два возраста: ранний (от года до трех лет) и дошкольный возраст (от трех до семи лет).

Обозначенные в ОП ДО возрастные ориентиры "к трем годам" и так далее имеют условный характер, что предполагает широкий возрастной диапазон для достижения ребенком планируемых результатов. Это связано с неустойчивостью, гетерохронностью и индивидуальным темпом психического развития детей в дошкольном детстве, особенно при прохождении критических периодов. По этой причине ребенок может продемонстрировать обозначенные в планируемых результатах возрастные характеристики развития раньше или позже заданных возрастных ориентиров.

Степень выраженности возрастных характеристик возможных достижений может различаться у детей одного возраста по причине высокой индивидуализации их психического развития и разных стартовых условий освоения образовательной программы. Обозначенные различия не должны быть констатированы как трудности ребенка в освоении образовательной программы ДОО и не подразумевают его включения в соответствующую целевую группу.

15.1 Планируемые результаты в младенческом возрасте (к одному году): ребёнок проявляет двигательную активность в освоении пространственной среды, используя движения ползания, лазанья, хватания, бросания; манипулирует предметами, начинает осваивать самостоятельную ходьбу; ребёнок положительно реагирует на прием пищи и гигиенические процедуры; ребёнок эмоционально реагирует на внимание взрослого, проявляет радость в ответ на общение со взрослым; ребёнок понимает речь взрослого, откликается на свое имя, положительно реагирует на знакомых людей, имена близких родственников; ребёнок выполняет простые просьбы взрослого, понимает и адекватно реагирует на

слова, регулирующие поведение (можно, нельзя и другие); ребёнок произносит несколько простых, облегченных слов (мама, папа, баба, деда, дай, бах, на), которые несут смысловую нагрузку; ребёнок проявляет интерес к животным, птицам, рыбам, растениям; ребёнок обнаруживает поисковую и познавательную активность по отношению к предметному окружению; ребёнок узнает и называет объекты живой природы ближайшего окружения, выделяет их характерные особенности, положительно реагирует на них; ребёнок эмоционально реагирует на музыку, пение, игры-забавы, прислушивается к звучанию разных музыкальных инструментов; ребёнок ориентируется в знакомой обстановке, активно изучает окружающие предметы, выполняет действия, направленные на получение результата (накладывает кирпичик на кирпичик, собирает и разбирает пирамидку, вкладывает в отверстия втулки, открывает и закрывает дверцы шкафа, рассматривает картинки и находит на них знакомые предметы и тому подобное); ребёнок активно действует с игрушками, подражая действиям взрослых (катает машинку, кормит собачку, качает куклу и тому подобное).

15.2. Планируемые результаты в раннем возрасте (к трем годам):

у ребенка развита крупная моторика, он активно использует освоенные ранее движения, начинает осваивать бег, прыжки, повторяет за взрослым простые имитационные упражнения, понимает указания взрослого, выполняет движения по зрительному и звуковому ориентирам; с желанием играет в подвижные игры;

ребенок демонстрирует элементарные культурно-гигиенические навыки, владеет простейшими навыками самообслуживания (одевание, раздевание, самостоятельно ест и тому подобное);

ребенок стремится к общению со взрослыми, реагирует на их настроение;

ребенок проявляет интерес к сверстникам; наблюдает за их действиями и подражает им; играет рядом;

ребенок понимает и выполняет простые поручения взрослого;

ребенок стремится проявлять самостоятельность в бытовом и игровом поведении;

ребенок способен направлять свои действия на достижение простой, самостоятельно поставленной цели; знает, с помощью каких средств и в какой последовательности продвигаться к цели;

ребенок владеет активной речью, использует в общении разные части речи, простые предложения из 4-х слов и более, включенные в общение; может обращаться с вопросами и просьбами;

ребенок проявляет интерес к стихам, сказкам, повторяет отдельные слова и фразы за взрослым;

ребенок рассматривает картинки, показывает и называет предметы, изображенные на них;

ребенок различает и называет основные цвета, формы предметов, ориентируется в основных пространственных и временных отношениях;

ребенок осуществляет поисковые и исследовательские действия;

ребенок знает основные особенности внешнего облика человека, его деятельности; свое имя, имена близких; демонстрирует первоначальные представления о населенном пункте, в котором живет (город, село и так далее);

ребенок имеет представления об объектах живой и неживой природы ближайшего окружения и их особенностях, проявляет положительное отношение и интерес к взаимодействию с природой, наблюдает за явлениями природы, старается не причинять вред живым объектам;

ребенок с удовольствием слушает музыку, подпевает, выполняет простые танцевальные движения;

ребенок эмоционально откликается на красоту природы и произведения искусства;

ребенок осваивает основы изобразительной деятельности (лепка, рисование) и конструирования: может выполнять уже довольно сложные постройки (гараж, дорогу к нему, забор) и играть с ними; рисует дорожки, дождик, шарики; лепит палочки, колечки, лепешки;

ребенок активно действует с окружающими его предметами, знает названия, свойства и назначение многих предметов, находящихся в его повседневном обиходе;

ребенок в играх отображает действия окружающих ("готовит обед", "ухаживает за больным" и другое), воспроизводит не только их последовательность и взаимосвязь, но и социальные отношения (ласково обращается с куклой, делает ей замечания), заранее определяет цель ("Я буду лечить куклу").

15.3. Планируемые результаты в дошкольном возрасте.

15.3.1. К четырем годам:

ребенок демонстрирует положительное отношение к разнообразным физическим упражнениям, проявляет избирательный интерес к отдельным двигательным действиям (бросание и ловля мяча, ходьба, бег, прыжки) и подвижным играм;

ребенок проявляет элементы самостоятельности в двигательной деятельности, с интересом включается в подвижные игры, стремится к выполнению правил и основных ролей в игре, выполняет простейшие правила построения и перестроения, выполняет ритмические упражнения под музыку;

ребенок демонстрирует координацию движений при выполнении упражнений, сохраняет равновесие при ходьбе, беге, прыжках, способен реагировать на сигналы, переключаться с одного движения на другое, выполнять движения в общем для всех темпе;

ребенок владеет культурно-гигиеническими навыками: умывание, одевание и тому подобное, соблюдает требования гигиены, имеет первичные представления о факторах, положительно влияющих на здоровье;

ребенок проявляет доверие к миру, положительно оценивает себя, говорит о себе в первом лице;

ребенок откликается эмоционально на ярко выраженное состояние близких и

сверстников по показу и побуждению взрослых; дружелюбно настроен в отношении других детей;

ребенок владеет элементарными нормами и правилами поведения, связанными с определенными разрешениями и запретами ("можно", "нельзя"), демонстрирует стремление к положительным поступкам;

ребенок демонстрирует интерес к сверстникам в повседневном общении и бытовой деятельности, владеет элементарными средствами общения в процессе взаимодействия со сверстниками;

ребенок проявляет интерес к правилам безопасного поведения; осваивает безопасные способы обращения со знакомыми предметами ближайшего окружения;

ребенок охотно включается в совместную деятельность со взрослым, подражает его действиям, отвечает на вопросы взрослого и комментирует его действия в процессе совместной деятельности;

ребенок произносит правильно в словах все гласные и согласные звуки, кроме шипящих и сонорных, согласовывает слова в предложении в роде, числе и падеже, повторяет за педагогическим работником (далее - педагог) рассказы из 3 - 4 предложений, пересказывает знакомые литературные произведения, использует речевые формы вежливого общения;

ребенок понимает содержание литературных произведений и участвует в их драматизации, рассматривает иллюстрации в книгах, запоминает небольшие потешки, стихотворения, эмоционально откликается на них;

ребенок демонстрирует умения вступать в речевое общение со знакомыми взрослыми: понимает обращенную к нему речь, отвечает на вопросы, используя простые распространенные предложения; проявляет речевую активность в общении со сверстником;

ребенок совместно со взрослым пересказывает знакомые сказки, короткие стихи;

ребенок демонстрирует познавательную активность в деятельности, проявляет эмоции удивления в процессе познания, отражает в общении и совместной деятельности со взрослыми и сверстниками полученные представления о предметах и объектах ближайшего окружения, задает вопросы констатирующего и проблемного характера;

ребенок проявляет потребность в познавательном общении со взрослыми; демонстрирует стремление к наблюдению, сравнению, обследованию свойств и качеств предметов, к простейшему экспериментированию с предметами и материалами: проявляет элементарные представления о величине, форме и количестве предметов и умения сравнивать предметы по этим характеристикам;

ребенок проявляет интерес к миру, к себе и окружающим людям;

ребенок знает об объектах ближайшего окружения: о родном населенном пункте, его названии, достопримечательностях и традициях;

ребенок имеет представление о разнообразных объектах живой и неживой природы ближайшего окружения, выделяет их отличительные особенности и свойства, различает времена года и характерные для них явления природы, имеет

представление о сезонных изменениях в жизни животных, растений и человека, интересуется природой, положительно относится ко всем живым существам, знает о правилах поведения в природе, заботится о животных и растениях, не причиняет им вред;

ребенок способен создавать простые образы в рисовании и аппликации, строить простую композицию с использованием нескольких цветов, создавать несложные формы из глины и теста, видоизменять их и украшать; использовать простые строительные детали для создания постройки с последующим ее анализом;

ребенок с интересом вслушивается в музыку, запоминает и узнает знакомые произведения, проявляет эмоциональную отзывчивость, различает музыкальные ритмы, передает их в движении;

ребенок активно взаимодействует со сверстниками в игре, принимает на себя роль и действует от имени героя, строит ролевые высказывания, использует предметы-заместители, разворачивает несложный игровой сюжет из нескольких эпизодов;

ребенок в дидактических играх действует в рамках правил, в театрализованных играх разыгрывает отрывки из знакомых сказок, рассказов, передает интонацию и мимические движения.

15.3.2. К пяти годам:

ребенок проявляет интерес к разнообразным физическим упражнениям, действиям с физкультурными пособиями, настойчивость для достижения результата, испытывает потребность в двигательной активности;

ребенок демонстрирует координацию, быстроту, силу, выносливость, гибкость, ловкость, развитие крупной и мелкой моторики, активно и с интересом выполняет основные движения, общеразвивающие упражнения и элементы спортивных упражнений, с желанием играет в подвижные игры, ориентируется в пространстве, переносит освоенные движения в самостоятельную деятельность;

ребенок стремится узнать о правилах здорового образа жизни, готов элементарно охарактеризовать свое самочувствие, привлечь внимание взрослого в случае недомогания;

ребенок стремится к самостоятельному осуществлению процессов личной гигиены, их правильной организации;

ребенок выполняет самостоятельно правила общения со взрослым, внимателен к его словам и мнению, стремится к познавательному, интеллектуальному общению со взрослыми: задает много вопросов поискового характера, стремится к одобряемым формам поведения, замечает ярко выраженное эмоциональное состояние окружающих людей, по примеру педагога проявляет сочувствие;

ребенок без напоминания взрослого здоровается и прощается, говорит "спасибо" и "пожалуйста";

ребенок демонстрирует стремление к общению со сверстниками, по предложению педагога может договориться с детьми, стремится к самовыражению в деятельности, к признанию и уважению сверстников;

ребенок познает правила безопасного поведения и стремится их выполнять в

повседневной жизни;

ребенок самостоятелен в самообслуживании;

ребенок проявляет познавательный интерес к труду взрослых, профессиям, технике; отражает эти представления в играх;

ребенок стремится к выполнению трудовых обязанностей, охотно включается в совместный труд со взрослыми или сверстниками;

ребенок инициативен в разговоре, использует разные типы реплик и простые формы объяснительной речи, речевые контакты становятся более длительными и активными;

ребенок большинство звуков произносит правильно, пользуется средствами эмоциональной и речевой выразительности;

ребенок самостоятельно пересказывает знакомые сказки, с небольшой помощью взрослого составляет описательные рассказы и загадки;

ребенок проявляет словотворчество, интерес к языку, с интересом слушает литературные тексты, воспроизводит текст;

ребенок способен рассказать о предмете, его назначении и особенностях, о том, как он был создан;

ребенок проявляет стремление к общению со сверстниками в процессе познавательной деятельности, осуществляет обмен информацией; охотно сотрудничает со взрослыми не только в совместной деятельности, но и в свободной самостоятельной; отличается высокой активностью и любознательностью;

ребенок активно познает и называет свойства и качества предметов, особенности объектов природы, обследовательские действия; объединяет предметы и объекты в видовые категории с указанием характерных признаков;

ребенок задает много вопросов поискового характера, включается в деятельность экспериментирования, использует исследовательские действия, предпринимает попытки сделать логические выводы;

ребенок с удовольствием рассказывает о себе, своих желаниях, достижениях, семье, семейном быте, традициях; активно участвует в мероприятиях и праздниках, готовящихся в группе, в ДОО, имеет представления о малой родине, названии населенного пункта, улицы, некоторых памятных местах;

ребенок имеет представление о разнообразных представителях живой природы родного края, их особенностях, свойствах объектов неживой природы, сезонных изменениях в жизни природы, явлениях природы, интересуется природой, экспериментирует, положительно относится ко всем живым существам, знает правила поведения в природе, стремится самостоятельно ухаживать за растениями и животными, беречь их;

ребенок владеет количественным и порядковым счетом в пределах пяти, умением непосредственно сравнивать предметы по форме и величине, различает части суток, знает их последовательность, понимает временную последовательность "вчера, сегодня, завтра", ориентируется от себя в движении; использует математические представления для познания окружающей действительности;

ребенок проявляет интерес к различным видам искусства, эмоционально

откликается на отраженные в произведениях искусства действия, поступки, события;

ребенок проявляет себя в разных видах музыкальной, изобразительной, театрализованной деятельности, используя выразительные и изобразительные средства;

ребенок использует накопленный художественно-творческий опыт в самостоятельной деятельности, с желанием участвует в культурно-досуговой деятельности (праздниках, развлечениях и других видах культурно-досуговой деятельности);

ребенок создает изображения и постройки в соответствии с темой, используя разнообразные материалы, владеет техническими и изобразительными умениями;

ребенок называет роль до начала игры, обозначает новую роль по ходу игры, активно использует предметы-заместители, предлагает игровой замысел и проявляет инициативу в развитии сюжета, активно включается в ролевой диалог, проявляет творчество в создании игровой обстановки;

ребенок принимает игровую задачу в играх с правилами, проявляет интерес к результату, выигрышу; ведет негромкий диалог с игрушками, комментирует их "действия" в режиссерских играх.

15.3.3. К шести годам:

ребенок демонстрирует ярко выраженную потребность в двигательной активности, проявляет интерес к новым и знакомым физическим упражнениям, пешим прогулкам, показывает избирательность и инициативу при выполнении упражнений, имеет представления о некоторых видах спорта, туризме, как форме активного отдыха;

ребенок проявляет осознанность во время занятий физической культурой, демонстрирует выносливость, быстроту, силу, гибкость, ловкость, координацию, выполняет упражнения в заданном ритме и темпе, способен проявить творчество при составлении несложных комбинаций из знакомых упражнений;

ребенок проявляет доступный возрасту самоконтроль, способен привлечь внимание других детей и организовать знакомую подвижную игру;

ребенок проявляет духовно-нравственные качества и основы патриотизма в процессе ознакомления с видами спорта и достижениями российских спортсменов;

ребенок владеет основными способами укрепления здоровья (закаливание, утренняя гимнастика, соблюдение личной гигиены, безопасное поведение и другие); мотивирован на сбережение и укрепление собственного здоровья и здоровья окружающих;

ребенок настроен положительно по отношению к окружающим, охотно вступает в общение со взрослыми и сверстниками, проявляет сдержанность по отношению к незнакомым людям, при общении со взрослыми и сверстниками ориентируется на общепринятые нормы и правила культуры поведения, проявляет в поведении уважение и привязанность к родителям (законным представителям), демонстрирует уважение к педагогам, интересуется жизнью семьи и ДОО;

ребенок способен различать разные эмоциональные состояния взрослых и сверстников, учитывает их в своем поведении, откликается на просьбу помочь, в оценке поступков опирается на нравственные представления;

ребенок проявляет активность в стремлении к познанию разных видов труда и профессий, бережно относится к предметному миру как результату труда взрослых, стремится участвовать в труде взрослых, самостоятелен, инициативен в самообслуживании, участвует со сверстниками в разных видах повседневного и ручного труда;

ребенок владеет представлениями о безопасном поведении, соблюдает правила безопасного поведения в разных видах деятельности, демонстрирует умения правильно и безопасно пользоваться под присмотром взрослого бытовыми предметами и приборами, безопасного общения с незнакомыми животными, владеет основными правилами безопасного поведения на улице;

ребенок регулирует свою активность в деятельности, умеет соблюдать очередность и учитывать права других людей, проявляет инициативу в общении и деятельности, задает вопросы различной направленности, слушает и понимает взрослого, действует по правилу или образцу в разных видах деятельности, способен к произвольным действиям;

ребенок проявляет инициативу и самостоятельность в процессе придумывания загадок, сказок, рассказов, владеет первичными приемами аргументации и доказательства, демонстрирует богатый словарный запас, безошибочно пользуется обобщающими словами и понятиями, самостоятельно пересказывает рассказы и сказки, проявляет избирательное отношение к произведениям определенной тематики и жанра;

ребенок испытывает познавательный интерес к событиям, находящимся за рамками личного опыта, фантазирует, предлагает пути решения проблем, имеет представления о социальном, предметном и природном мире; ребенок устанавливает закономерности причинно-следственного характера, приводит логические высказывания; проявляет любознательность;

ребенок использует математические знания, способы и средства для познания окружающего мира; способен к произвольным умственным действиям; логическим операциям анализа, сравнения, обобщения, систематизации, классификации и другим, оперируя предметами разными по величине, форме, количеству; владеет счетом, ориентировкой в пространстве и времени;

ребенок знает о цифровых средствах познания окружающей действительности, использует некоторые из них, придерживаясь правил безопасного обращения с ними;

ребенок проявляет познавательный интерес к населенному пункту, в котором живет, знает некоторые сведения о его достопримечательностях, событиях городской и сельской жизни; знает название своей страны, ее государственные символы;

ребенок имеет представление о живой природе разных регионов России, может классифицировать объекты по разным признакам; имеет представление об

особенностях и потребностях живого организма, изменениях в жизни природы в разные сезоны года, соблюдает правила поведения в природе, ухаживает за растениями и животными, бережно относится к ним;

ребенок проявляет интерес и (или) с желанием занимается музыкальной, изобразительной, театрализованной деятельностью; различает виды, жанры, формы в музыке, изобразительном и театральном искусстве; проявляет музыкальные и художественно-творческие способности;

ребенок принимает активное участие в праздничных программах и их подготовке; взаимодействует со всеми участниками культурно-досуговых мероприятий;

ребенок самостоятельно определяет замысел рисунка, аппликации, лепки, постройки, создает образы и композиционные изображения, интегрируя освоенные техники и средства выразительности, использует разнообразные материалы;

ребенок согласовывает свои интересы с интересами партнеров в игровой деятельности, умеет предложить и объяснить замысел игры, комбинировать сюжеты на основе разных событий, создавать игровые образы, управлять персонажами в режиссерской игре;

ребенок проявляет интерес к игровому экспериментированию, развивающим и познавательным играм, в играх с готовым содержанием и правилами действует в точном соответствии с игровой задачей и правилами.

15.3.4 Планируемые результаты на этапе завершения освоения ОП ДО (к концу дошкольного возраста):

у ребенка сформированы основные психофизические и нравственно-волевые качества;

ребенок владеет основными движениями и элементами спортивных игр, может контролировать свои движение и управлять ими;

ребенок соблюдает элементарные правила здорового образа жизни и личной гигиены;

ребенок результативно выполняет физические упражнения (общеразвивающие, основные движения, спортивные), участвует в туристских пеших прогулках, осваивает простейшие туристские навыки, ориентируется на местности;

ребенок проявляет элементы творчества в двигательной деятельности;

ребенок проявляет нравственно-волевые качества, самоконтроль и может осуществлять анализ своей двигательной деятельности;

ребенок проявляет духовно-нравственные качества и основы патриотизма в ходе занятий физической культурой и ознакомлением с достижениями российского спорта;

ребенок имеет начальные представления о правилах безопасного поведения в двигательной деятельности; о том, что такое здоровье, понимает, как поддержать, укрепить и сохранить его;

ребенок владеет навыками личной гигиены, может заботливо относиться к своему здоровью и здоровью окружающих, стремится оказать помощь и поддержку другим людям;

ребенок соблюдает элементарные социальные нормы и правила поведения в различных видах деятельности, взаимоотношениях со взрослыми и сверстниками;

ребенок владеет средствами общения и способами взаимодействия со взрослыми и сверстниками; способен понимать и учитывать интересы и чувства других; договариваться и дружить со сверстниками; старается разрешать возникающие конфликты конструктивными способами;

ребенок способен понимать свои переживания и причины их возникновения, регулировать свое поведение и осуществлять выбор социально одобряемых действий в конкретных ситуациях, обосновывать свои ценностные ориентации;

ребенок стремится сохранять позитивную самооценку;

ребенок проявляет положительное отношение к миру, разным видам труда, другим людям и самому себе;

у ребенка выражено стремление заниматься социально значимой деятельностью;

ребенок способен откликаться на эмоции близких людей, проявлять эмпатию (сочувствие, сопереживание, содействие);

ребенок способен к осуществлению социальной навигации как ориентации в социуме и соблюдению правил безопасности в реальном и цифровом взаимодействии;

ребенок способен решать адекватные возрасту интеллектуальные, творческие и личностные задачи; применять накопленный опыт для осуществления различных видов детской деятельности, принимать собственные решения и проявлять инициативу;

ребенок владеет речью как средством коммуникации, ведет диалог со взрослыми и сверстниками, использует формулы речевого этикета в соответствии с ситуацией общения, владеет коммуникативно-речевыми умениями;

ребенок знает и осмысленно воспринимает литературные произведения различных жанров, имеет предпочтения в жанрах литературы, проявляет интерес к книгам познавательного характера, определяет характеры персонажей, мотивы их поведения, оценивает поступки литературных героев;

ребенок обладает начальными знаниями о природном и социальном мире, в котором он живет: элементарными представлениями из области естествознания, математики, истории, искусства и спорта, информатики и инженерии и тому подобное; о себе, собственной принадлежности и принадлежности других людей к определенному полу; составе семьи, родственных отношениях и взаимосвязях, семейных традициях; об обществе, его национально-культурных ценностях; государстве и принадлежности к нему;

ребенок проявляет любознательность, активно задает вопросы взрослым и сверстникам; интересуется субъективно новым и неизвестным в окружающем мире; способен самостоятельно придумывать объяснения явлениям природы и поступкам людей; склонен наблюдать, экспериментировать; строить смысловую картину окружающей реальности, использует основные культурные способы деятельности;

ребенок имеет представление о жизни людей в России, имеет некоторые

представления о важных исторических событиях Отечества; имеет представление о многообразии стран и народов мира;

ребенок способен применять в жизненных и игровых ситуациях знания о количестве, форме, величине предметов, пространстве и времени, умения считать, измерять, сравнивать, вычислять и тому подобное;

ребенок имеет разнообразные познавательные умения: определяет противоречия, формулирует задачу исследования, использует разные способы и средства проверки предположений: сравнение с эталонами, классификацию, систематизацию, некоторые цифровые средства и другое;

ребенок имеет представление о некоторых наиболее ярких представителях живой природы России и планеты, их отличительных признаках, среде обитания, потребностях живой природы, росте и развитии живых существ; свойствах неживой природы, сезонных изменениях в природе, наблюдает за погодой, живыми объектами, имеет сформированный познавательный интерес к природе, осознанно соблюдает правила поведения в природе, знает способы охраны природы, демонстрирует заботливое отношение к ней;

ребенок способен воспринимать и понимать произведения различных видов искусства, имеет предпочтения в области музыкальной, изобразительной, театрализованной деятельности;

ребенок выражает интерес к культурным традициям народа в процессе знакомства с различными видами и жанрами искусства; обладает начальными знаниями об искусстве;

ребенок владеет умениями, навыками и средствами художественной выразительности в различных видах деятельности и искусства; использует различные технические приемы в свободной художественной деятельности;

ребенок участвует в создании индивидуальных и коллективных творческих работ, тематических композиций к праздничным утренникам и развлечениям, художественных проектах;

ребенок самостоятельно выбирает технику и выразительные средства для наиболее точной передачи образа и своего замысла, способен создавать сложные объекты и композиции, преобразовывать и использовать с учетом игровой ситуации;

ребенок владеет разными формами и видами игры, различает условную и реальную ситуации, предлагает и объясняет замысел игры, комбинирует сюжеты на основе реальных, вымышленных событий, выполняет несколько ролей в одной игре, подбирает разные средства для создания игровых образов, согласовывает свои интересы с интересами партнеров по игре, управляет персонажами в режиссерской игре;

ребенок проявляет интерес к игровому экспериментированию с предметами, к развивающим и познавательным играм, в играх с готовым содержанием и правилами может объяснить содержание и правила игры другим детям, в совместной игре следит за точным выполнением правил всеми участниками;

ребенок способен планировать свои действия, направленные на достижение конкретной цели; демонстрирует сформированные предпосылки к учебной

деятельности и элементы готовности к школьному обучению.

16. Педагогическая диагностика достижения планируемых результатов.

16.1. Педагогическая диагностика достижений планируемых результатов направлена на изучение деятельностных умений ребенка, его интересов, предпочтений, склонностей, личностных особенностей, способов взаимодействия со взрослыми и сверстниками. Она позволяет выявлять особенности и динамику развития ребенка, составлять на основе полученных данных индивидуальные образовательные маршруты освоения образовательной программы, своевременно вносить изменения в планирование, содержание и организацию образовательной деятельности.

16.2. Цели педагогической диагностики, а также особенности ее проведения определяются требованиями [ФГОС ДО](#). При реализации ОП ДО может проводиться оценка индивидуального развития детей <4>, которая осуществляется педагогом в рамках педагогической диагностики. Вопрос о ее проведении для получения информации о динамике возрастного развития ребенка и успешности освоения им ОП ДО, формах организации и методах решается непосредственно ДОО.

<4> [Пункт 3.2.3 ФГОС ДО](#).

16.3. Специфика педагогической диагностики достижения планируемых образовательных результатов обусловлена следующими требованиями [ФГОС ДО](#):

планируемые результаты освоения ОП ДО заданы как целевые ориентиры ДО и представляют собой социально-нормативные возрастные характеристики возможных достижений ребенка на разных этапах дошкольного детства;

целевые ориентиры не подлежат непосредственной оценке, в том числе и в виде педагогической диагностики (мониторинга), и не являются основанием для их формального сравнения с реальными достижениями детей и основой объективной оценки соответствия установленным требованиям образовательной деятельности и подготовки детей <5>;

<5> [Пункт 4.3 ФГОС ДО](#).

освоение ОП ДО не сопровождается проведением промежуточных аттестаций и итоговой аттестации обучающихся <6>.

<6> [Пункт 4.3 ФГОС ДО](#)

Данные положения подчеркивают направленность педагогической диагностики на оценку индивидуального развития детей дошкольного возраста, на основе которой определяется эффективность педагогических действий и осуществляется их дальнейшее планирование.

16.4. Результаты педагогической диагностики (мониторинга) могут использоваться исключительно для решения следующих образовательных задач:

1) индивидуализации образования (в том числе поддержки ребенка, построения

его образовательной траектории или профессиональной коррекции особенностей его развития);

2) оптимизации работы с группой детей.

16.5. Периодичность проведения педагогической диагностики определяется МДОУ детский сад №6 «Колокольчик». Оптимальным является ее проведение на начальном этапе освоения ребенком образовательной программы в зависимости от времени его поступления в дошкольную группу (стартовая диагностика) и на завершающем этапе освоения программы его возрастной группой (заключительная, финальная диагностика). При проведении диагностики на начальном этапе учитывается адаптационный период пребывания ребенка в группе. Сравнение результатов стартовой и финальной диагностики позволяет выявить индивидуальную динамику развития ребенка.

16.6. Педагогическая диагностика индивидуального развития детей проводится педагогом в произвольной форме на основе малоформализованных диагностических методов: наблюдения, свободных бесед с детьми, анализа продуктов детской деятельности (рисунков, работ по лепке, аппликации, построек, поделок и тому подобное), специальных диагностических ситуаций. При необходимости педагог может использовать специальные методики диагностики физического, коммуникативного, познавательного, речевого, художественно-эстетического развития.

16.7. Основным методом педагогической диагностики является наблюдение. Ориентирами для наблюдения являются возрастные характеристики развития ребенка. Они выступают как обобщенные показатели возможных достижений детей на разных этапах дошкольного детства в соответствующих образовательных областях. Педагог наблюдает за поведением ребенка в деятельности (игровой, общении, познавательно-исследовательской, изобразительной, конструировании, двигательной), разных ситуациях (в режимных процессах, в группе и на прогулке, совместной и самостоятельной деятельности детей и других ситуациях). В процессе наблюдения педагог отмечает особенности проявления ребенком личностных качеств, деятельностных умений, интересов, предпочтений, фиксирует реакции на успехи и неудачи, поведение в конфликтных ситуациях и тому подобное.

Наблюдая за поведением ребенка, педагог обращает внимание на частоту проявления каждого показателя, самостоятельность и инициативность ребенка в деятельности. Частота проявления указывает на периодичность и степень устойчивости показателя. Самостоятельность выполнения действия позволяет определить зону актуального и ближайшего развития ребенка. Инициативность свидетельствует о проявлении субъектности ребенка в деятельности и взаимодействии.

Результаты наблюдения фиксируются, способ и форму их регистрации педагог выбирает самостоятельно. Оптимальной формой фиксации результатов наблюдения может являться карта развития ребенка. Педагог может составить ее самостоятельно, отразив показатели возрастного развития ребенка и критерии их оценивания. Фиксация данных наблюдения позволит педагогу выявить и

проанализировать динамику в развитии ребенка на определенном возрастном этапе, а также скорректировать образовательную деятельность с учетом индивидуальных особенностей развития ребенка и его потребностей.

Результаты наблюдения могут быть дополнены беседами с детьми в свободной форме, что позволяет выявить причины поступков, наличие интереса к определенному виду деятельности, уточнить знания о предметах и явлениях окружающей действительности и другое.

16.8. Анализ продуктов детской деятельности может осуществляться на основе изучения материалов портфолио ребенка (рисунков, работ по аппликации, фотографий работ по лепке, построек, поделок и другого). Полученные в процессе анализа качественные характеристики существенно дополняют результаты наблюдения за продуктивной деятельностью детей (изобразительной, конструктивной, музыкальной и другой деятельностью).

16.9. Педагогическая диагностика завершается анализом полученных данных, на основе которых педагог выстраивает взаимодействие с детьми, организует РППС, мотивирующую активную творческую деятельность обучающихся, составляет индивидуальные образовательные маршруты освоения образовательной Программы, осознанно и целенаправленно проектирует образовательный процесс.

16.10. При необходимости используется психологическая диагностика развития детей (выявление и изучение индивидуально-психологических особенностей детей, причин возникновения трудностей в освоении образовательной программы), которую проводят квалифицированные специалисты (педагоги-психологи, психологи). Участие ребенка в психологической диагностике допускается только с согласия его родителей (законных представителей). Результаты психологической диагностики могут использоваться для решения задач психологического сопровождения и оказания адресной психологической помощи.

ВАРИАТИВНАЯ ЧАСТЬ, ФОРМИРУЕМАЯ УЧАСТНИКАМИ ОБРАЗОВАТЕЛЬНЫХ ОТНОШЕНИЙ

1. Программа Е.В. Колесниковой «От звука к букве».

1.1. ПОЯСНИТЕЛЬНАЯ ЗАПИСКА

Парциальная образовательная программа «От звука к букве. Формирование звуковой аналитико-синтетической активности дошкольников как предпосылок и обучения грамоте» (далее - Программа) и организационно-методическое сопровождение (ОМС) дополнены и переработаны в свете основополагающих требований федерального государственного образовательного стандарта дошкольного образования (далее Стандарт) к структуре Программы и ее объему, условиям реализации Программы и результатам ее освоения.

Содержание Программы ориентировано на формирование звуковой аналитико-синтетической активности как предпосылки обучения грамоте дошкольников 2–7 лет, которое осуществляется в двух направлениях:

– систематизация и учет речевого развития детей, полученного из разных источников (игры, общения, обучения и т. д.);

– организация работы с детьми по освоению ими содержания Программы. В ходе реализации Программы предусматривается совместная деятельность взрослых и детей в процессе занятий (познавательной - исследовательской деятельности), в игре, общении, самостоятельной деятельности детей, для которой педагог создает условия, сопровождает ее, поддерживает. Содержание Программы представляет одно из направлений образования в области «Речевое развитие».

2. Программа «Игралочка» Л.Г. Петерсон

2.1. ПОЯСНИТЕЛЬНАЯ ЗАПИСКА

В основу авторской парциальной образовательной программы математического развития дошкольников «Игралочка» (далее – программа «Игралочка») положены концептуальные идеи непрерывности и преемственности дошкольного и начального общего образования, представленные в образовательной системе Л.Г. Петерсон.

Программа «Игралочка» разрабатывалась с уважением к классической педагогике и психологии и одновременно – с опорой на новейшие достижения мировой науки о дошкольном детстве и общие законы организации и развития любой деятельности, разработанные ведущими российскими методологами в последние десятилетия.

Среди **основных принципов** к построению парциальной программы «Игралочка» авторы выделяют *принципы гуманизации и гуманитаризации образования, приоритета развивающей функции в обучении математике.*

Исходя из принципов гуманизации и гуманитаризации образования, содержание в программе «Игралочка» ориентировано на личность ребенка, и выражается, условно говоря, тезисом «не ребенок для математики, а математика для ребенка».

Принцип приоритета развивающей функции в обучении математике предполагает не столько собственно математическое образование, в узком смысле слова, сколько образование и развитие с помощью математики.

Одним из наиболее значимых отличий дошкольного образования от следующих уровней – начального и основного общего образования – заключается в том, что развитие ребенка дошкольного возраста осуществляется не в учебной деятельности, а через различные виды детской деятельности.

Именно поэтому программа «Игралочка» строится на оптимальных для дошкольников формах организации детских видов деятельности, таких как игровые ситуации, игры с правилами (дидактические, подвижные), беседы, решение проблемных ситуаций, моделирование, экспериментирование и др.

Игра, общение, познавательная-исследовательская деятельность пронизывают все разделы данной парциальной программы, отсюда и ее название: «Игралочка».

Программа «Игралочка» может быть использована как в рамках дошкольного образования, так и в рамках предшкольной подготовки детей (например, на курсах подготовки к школе на базе школ и гимназий). В связи с этим, программа «Игралочка» включает в себя **основной** и **вариативный** (предшкольный) компоненты, отличающиеся решаемыми образовательными задачами и методическим обеспечением (таблица 1).

Таблица 1. Структурные компоненты программы «Игралочка»

Возраст детей Основной компонент Вариативный компонент

3-4 года курс «Игралочка», часть 1 4-5 лет курс «Игралочка», часть 2 5-6 лет курс «Игралочка – ступенька к школе», часть 3

курс «Раз – ступенька, два – ступенька...», часть 1

6-7 лет курс «Игралочка – ступенька к школе», часть 4

курс «Раз – ступенька, два – ступенька...», часть 2 Структура программы «Игралочка», дидактические средства освоения ее содержания (образовательная технология, организационные формы, методическая обеспеченность и пр.), наличие вариативного (предшкольного) компонента создают возможность для ее реализации в детских садах, Центрах развития ребенка, прогимназиях, школах и других образовательных организациях, имеющих дошкольные образовательные группы (с разной продолжительностью пребывания в них детей в течение суток). Кроме того, программа «Игралочка» может быть эффективно использована для индивидуальной работы с детьми, в том числе и в условиях семейного образования.

Непосредственным продолжением парциальной программы «Игралочка» является программа по математике «Учусь учиться» для начальной и средней школы авторов Л.Г. Петерсон, Д.Л. Абрамова, Н.Х. Агаханова, Г.В. Дорофеева и др. Содержание программы «Игралочка» позволяет дошкольникам накопить первичный опыт математической деятельности по всем содержательно- методическим линиям школьного курса математики, обеспечивая тем самым преемственность целей, задач и содержания между дошкольным, начальным и основным уровнями общего образования.

Структура программы «Игралочка» позволяет включаться в ее освоение *на любом этапе* дошкольного образования в следующих вариантах:

- для детей 3-4 лет и 4-5 лет – начиная с курса «Игралочка»;
- для детей 5-6 лет и 6-7 лет – начиная с курса «Игралочка – ступенька к школе» либо с вариативного курса «Раз – ступенька, два – ступенька...».

2.2. Цели и задачи реализации программы

В соответствии с принятым в программе «Игралочка» методологическим подходом ее основной целью становится не столько формирование у детей математических представлений и понятий, сколько создание условий для накопления каждым ребенком опыта деятельности и общения в процессе освоения математических способов познания действительности, что станет основой для его умственного и личностного развития, формирования целостной картины мира, готовности к саморазвитию и самореализации на всех этапах жизни.

Учитывая специфику современного непрерывно меняющегося мира, именно воспитание активной, творческой личности, готовой к самоизменению и успешной самореализации, становится главной целью образования на всех без исключения его уровнях.

При этом доказано, что дети, пришедшие в начальную школу с низким уровнем готовности к систематическому обучению, испытывают ряд затруднений при

освоении содержания учебного материала, так как не успевают в заданном темпе осваивать новые способы добывания знаний.

В силу этого формирование у дошкольников *предпосылок учебной деятельности* является одной из важнейших задач дошкольного образования и условий обеспечения непрерывности образовательного процесса, что нашло свое отражение в Законе РФ «Об образовании» и ФГОС ДО.

Таким образом, с точки зрения приоритета развивающей функции образования конкретные математические знания рассматриваются авторами не как самоцель, а как средства развития личностных качеств ребенка, формирования у него первичного опыта выполнения таких *универсальных действий*, как: работа по правилу и образцу, фиксация затруднения в деятельности, выявление его причины, выбор способов преодоления затруднения, обдумывание и планирование своих действий, их контроль и оценивание, исправление ошибок и др.

Поэтому конкретное содержание в программе «Игралочка» подчинено задаче общеинтеллектуального и общекультурного развития детей, формирования у них предпосылок математического стиля мышления, что обеспечит не только успешное освоение математического содержания в школе, но и станет фундаментом для развития умения учиться и изменять себя, способности к саморазвитию.

Задачи математического развития в программе «Игралочка» определены с учетом развития познавательных процессов и способностей детей дошкольного возраста, особенностей становления познавательной деятельности и развития личности ребенка.

Так, приоритетными задачами в программе «Игралочка» являются развитие:

- логико-математических представлений (элементарных представлений о математических свойствах и отношениях предметов, величинах, числах, геометрических формах, зависимостях и закономерностях);
- мыслительных операций и логических способов познания математических свойств и отношений (анализ, синтез, сравнение, обобщение, классификация, абстрагирование, сериация, конкретизация, аналогия);
- сенсорных процессов и способов познания математических свойств и отношений (обследование, группировка, упорядочение, разбиение);
- любознательности, активности и инициативности в различных видах деятельности (познавательно-исследовательской деятельности, игре, общении и др.);
- находчивости, смекалки, сообразительности, стремления к поиску нестандартных решений задач;
- вариативного мышления, воображения, творческих способностей;
- мелкой моторики; **ознакомление:**
- с математическими способами познания действительности (счет, измерение, простейшие вычисления);
- с экспериментально-исследовательскими способами познания математического содержания (экспериментирование, моделирование и др.);

формирование опыта:

- аргументации своих высказываний, построения простейших умозаключений;

- работы по правилу и образцу;
- фиксации затруднения в деятельности, выявления его причины;
- выбора способов преодоления затруднения;
- постановки учебной (познавательной) задачи, планирования своих действий;
- проверки результатов своих действий, исправления ошибок;

воспитание:

- нравственно-волевых качеств личности (произвольность поведения, умение целенаправленно владеть волевыми усилиями, устанавливать правильные отношения со взрослыми и сверстниками, договариваться, уважать интересы и чувства других);
- положительного отношения к миру, другим людям и самому себе.

Перечисленные задачи усложняются из года в год, при этом они повторяются на каждой возрастной ступени, поскольку развитие перечисленных выше мыслительных операций, навыков, умений и, особенно опыта выполнения универсальных действий – это длительный процесс, требующий от педагога кропотливой работы в течение нескольких лет.

2.3. Планируемые результаты освоения содержания программы

Сегодня не вызывает сомнений значение дошкольного возраста в общем развитии человека, в том числе и интеллектуальном. Существует мнение, что около 60 процентов способностей к переработке информации формируется у детей к 5-6 годам. Однако это не означает, что нужно стремиться вложить в голову ребенка как можно больше знаний, сведений, информации, пройти программу первого класса в дошкольном возрасте. Далеко не всегда между тем, что ребенок «может усвоить» и тем, что целесообразно развивать в конкретном возрасте, можно поставить знак равенства.

К завершению обучения по программе «Игралочка» **основным результатом** должно стать не только и не столько накопление определенного запаса знаний и умений математического содержания, сколько *продвижение ребенка* в развитии высших психических функций (памяти, восприятия, мышления, речи, воображения, внимания), познавательного интереса и инициативы, самостоятельности и независимости суждений и оценок, готовности в нестандартной ситуации к поиску наиболее адекватных путей решения, умений приводить доказательство, устанавливать зависимости, планировать свои действия, находить и исправлять свои ошибки, договариваться, аргументированно отстаивать свою точку зрения и пр.

Одна из особенностей программы «Игралочка» заключается в том, что ее содержание представлено на достаточно высоком уровне сложности (при этом не выходящем за верхнюю границу зоны ближайшего развития детей).

Представленное в программе содержание не является обязательным для освоения каждым ребенком.

Темп продвижения у каждого ребенка будет свой, связанный с его индивидуальными психофизиологическими и личностными особенностями.

Программа нацелена не только на то, чтобы обеспечить каждому ребенку **свой** максимальный результат, но и возможность самоутверждения: «Я могу!».

При этом в помощь педагогу авторами выделен так называемый «содержательный минимум» – умения, которыми овладевают дети при последовательном освоении программы «Игралочка». Это позволит педагогам сориентироваться в эффективности выбранных форм и способов работы с детьми, оптимизировать образовательную деятельность с группой детей, и, при необходимости разработать (желательно совместно с родителями) индивидуальную программу развития для отдельных категорий детей.

Разделение умений по возрастам достаточно условно, так как каждый дошкольник развивается по своей индивидуальной, неповторимой траектории.

Так, при последовательном освоении содержания программы «Игралочка» и соблюдении психолого-педагогических условий организации образовательного процесса **показателями успешности детей в математическом развитии** могут служить следующие умения:

К завершению первого года обучения по программе (обычно к 4 годам)

Ребенок: • умеет считать до 3, отсчитывать 3 предмета от большего количества; • умеет узнавать и называть круг, треугольник, шар; находить в окружающей обстановке предметы, сходные по форме; • умеет сравнивать по высоте и длине путем приложения и наложения; • различает пространственные отношения от себя: впереди – сзади, вверху – внизу, справа – слева.

К завершению второго года обучения по программе (обычно к 5 годам)

Ребенок: • умеет считать в пределах 8, отсчитывать 8 предметов от большего количества, соотносить запись чисел 1-8 с количеством предметов; умеет находить место предмета в ряду, отвечать на вопрос: «На каком месте справа (слева)?»; умеет располагать числа по порядку от 1 до 8; • умеет узнавать и называть квадрат, прямоугольник, овал; находить в окружающей обстановке предметы, сходные по форме; • умеет непосредственно сравнивать предметы по длине, ширине, высоте, толщине; раскладывать до 5 предметов в возрастающем порядке, выражать в речи соотношение между ними; • умеет определять направление движения от себя (вверх, вниз, вперед, назад, направо, налево); показывает правую и левую руки; называет части суток, устанавливает их последовательность.

К завершению третьего года обучения по программе (обычно к 6 годам)

Ребенок: • умеет считать в пределах 10 в прямом и обратном порядке, правильно пользоваться порядковыми и количественными числительными; соотносит запись чисел 1-10 с количеством предметов; • умеет сравнивать группы предметов по количеству на основе составления пар, при сравнении пользоваться знаками =, ≠, >, <, отвечать на вопрос: «На сколько больше?»; сравнивать числа на основании знания свойств числового ряда; • умеет складывать и вычитать, опираясь на наглядность, числа в пределах 5;

• умеет составлять простые (в одно действие) задачи по картинкам, отвечать на вопросы: «Что в задаче известно?», «Что нужно найти?», решать задачи в пределах 5; • умеет измерять длину предметов с помощью мерки и выражать в речи

зависимость результата измерения величин от величины мерки; • умеет выражать словами местонахождение предмета относительно другого человека; умеет ориентироваться на листе бумаги.

15

К завершению четвертого года обучения по программе (обычно к 7 годам)

Ребенок: • умеет называть для каждого числа в пределах 10 предыдущее и последующее числа, обозначать числа 1-10 с помощью групп предметов и точек, а также с помощью цифр, печатая их в клетках; • умеет определять на основе предметных действий состав чисел первого десятка; • умеет использовать числовой отрезок для присчитывания и отсчитывания одной или нескольких единиц; • умеет пользоваться линейкой для измерения длины; • умеет ориентироваться на листе бумаги в клетку, ориентироваться в пространстве с помощью плана; • умеет в простейших случаях пользоваться часами.

3.Программа «Родничок» (Большакова М.Д., Лебедева С.А.)

Цель: Приобщение дошкольников к культуре, традициям, родной природе, воспитание любви и привязанности к родному краю, Формирование экологического сознания и культуры.

Задачи:

Принципы:

Демократизации обучения

Гуманизация воспитания

Возрастной подход

Регионализация образования

Направления

Неживая природа

Живая природа, растительный мир

Животный мир

Уголок природы.

Методы ознакомления дошкольников с природой

НАГЛЯЛНЫЕ

Наблюдения



Кратковременные



Длительные

Определение состояния предмета по отдельным признакам

Восстановление картины целого по отдельным признакам

ПРАКТИЧЕСКИЕ



Игра

Дидактические игры:



предметные
настольно-печатные
словесные
игровые
игровые упражнения
и игры - занятия
Подвижные игры
Творческие игры

СЛОВЕСНЫЕ



Рассказ

Беседа

Чтение

Рассматривание картин,
демонстрация фильмов

Труд в природе
Индивидуальные поручения

III. Содержательный раздел ОП ДО

17. Задачи и содержание образования (обучения и воспитания) по образовательным областям.

17.1. ОП ДО определяет содержательные линии образовательной деятельности, реализуемые ДОО по основным направлениям развития детей дошкольного возраста (социально-коммуникативного, познавательного, речевого, художественно-эстетического, физического развития).

17.2. В каждой образовательной области сформулированы задачи и содержание образовательной деятельности, предусмотренное для освоения в каждой возрастной группе детей в возрасте от двух месяцев до семи - восьми лет. Представлены задачи воспитания, направленные на приобщение детей к ценностям российского народа, формирование у них ценностного отношения к окружающему миру.

Более конкретное и дифференцированное по возрастам описание воспитательных задач приводится в Программе воспитания.

18. Социально-коммуникативное развитие.

18.1. От 2 месяцев до 1 года.

18.1.1. В области социально-коммуникативного развития основными задачами образовательной деятельности являются: до 6 месяцев: осуществлять эмоционально-контактное взаимодействие и общение с ребёнком, эмоционально-позитивное реагирование на него; с 6 месяцев: организовать эмоционально-позитивную поддержку ребёнка в его действиях через вербальное обозначение совершаемых совместных действий с ребёнком; поддерживать потребность ребёнка в совместных действиях со взрослым; с 9 месяцев: формировать положительное отношение к окружающим, доверие и желание вступать в контакт не только с близкими, но и с другими людьми; поощрять интерес к предметам (игрушкам) и действиям с ними; способствовать проявлению самостоятельности и активности в общении, освоении пространства и предметно-манипулятивной деятельности.

18.1.2. Содержание образовательной деятельности.

В процессе совместных действий педагог разговаривает с ребёнком, называет предметы и игрушки, с интересом рассказывает о том, что он делает. Содержанием общения становятся предметные действия. В процессе общения педагог рассказывает ребёнку о действиях, которые можно совершать с предметами, активизируя понимание ребёнком речи и овладение словом. Устанавливает контакт «глаза в глаза», обращается к ребёнку по имени, с улыбкой, делает акцент на физическом контакте с ребёнком: держит за руку, через прикосновения, поглаживания и прочее.

С 6 месяцев - педагог при общении с ребёнком называет ему имена близких людей, показывает и обозначает словом части тела человека, названия некоторых

животных, окружающие предметы и действия с ними, переживаемые ребёнком чувства и эмоции.

18.2. От 1 года до 2 лет.

18.2.1. В области социально-коммуникативного развития основными задачами образовательной деятельности являются:

создавать условия для благоприятной адаптации ребенка к ДОО;

поддерживать пока еще непродолжительные контакты со сверстниками, интерес к сверстнику;

формировать элементарные представления: о себе, близких людях, ближайшем предметном окружении;

создавать условия для получения опыта применения правил социального взаимодействия.

18.2.2. Содержание образовательной деятельности.

Для благоприятной адаптации к ДОО педагог обеспечивает эмоциональный комфорт детей в группе; побуждает детей к действиям с предметами и игрушками, поддерживает потребность в доброжелательном внимании, заботе, положительных отзывах и похвалы со стороны взрослых. Использует разнообразные телесные контакты (прикосновения), жесты, мимику.

Педагог поощряет проявление ребенком инициативы в общении со взрослыми и сверстниками; хвалит ребенка, вызывая радость, поддерживает активность ребенка, улучшая его отношение к взрослому, усиливая доверие к нему.

Педагог включает детей в игровые ситуации, вспоминая любимые сказки, стихотворения и тому подобное, поощряет проявление у ребенка интереса к себе, желание участвовать в совместной деятельности, игре, развлечении.

Педагог в беседе и различных формах совместной деятельности формирует элементарные представления ребенка о себе, своем имени, внешнем виде, половой принадлежности (мальчик, девочка) по внешним признакам (одежда, прическа); о близких людях; о ближайшем предметном окружении.

Педагог создает условия для получения ребенком первичного опыта социального взаимодействия (что можно делать, чего делать нельзя; здороваться, отвечать на приветствие взрослого, благодарить; выполнять просьбу педагога).

18.3. От 2 лет до 3 лет.

18.3.1. В области социально-коммуникативного развития основными задачами образовательной деятельности являются:

поддерживать эмоционально-положительное состояние детей в период адаптации к ДОО;

развивать игровой опыт ребенка, помогая детям отражать в игре представления об окружающей действительности;

поддерживать доброжелательные взаимоотношения детей, развивать эмоциональную отзывчивость в ходе привлечения к конкретным действиям помощи, заботы, участия;

формировать элементарные представления о людях (взрослые, дети), их

внешнем виде, действиях, одежде, о некоторых ярко выраженных эмоциональных состояниях (радость, грусть), о семье и ДОО;

формировать первичные представления ребенка о себе, о своем возрасте, поле, о родителях (законных представителях) и близких членах семьи.

18.3.2. Содержание образовательной деятельности.

Педагог поддерживает желание детей познакомиться со сверстником, узнать его имя, используя приемы поощрения и одобрения. Оказывает помощь детям в определении особенностей внешнего вида мальчиков и девочек, их одежды, причесок, предпочитаемых игрушек, задает детям вопросы уточняющего или проблемного характера, объясняет отличительные признаки взрослых и детей, используя наглядный материал и повседневные жизненные ситуации. Показывает и называет ребенку основные части тела и лица человека, его действия. Поддерживает желание ребенка называть и различать основные действия взрослых.

Педагог знакомит детей с основными эмоциями и чувствами человека, обозначает их словом, демонстрирует их проявление мимикой, жестами, интонацией голоса. Предлагает детям повторить слова, обозначающие эмоциональное состояние человека, предлагает детям задания, помогающие закрепить представление об эмоциях, в том числе их узнавание на картинках.

Педагог рассматривает вместе с детьми картинки с изображением семьи: детей, родителей (законных представителей). Поощряет стремление детей узнавать членов семьи, называть их, рассказывает детям о том, как члены семьи могут заботиться друг о друге.

Педагог поддерживает желание детей познавать пространство своей группы, узнавать вход в группу, ее расположение на этаже, педагогов, которые работают с детьми. Рассматривает с детьми пространство группы, назначение каждого помещения, его наполнение, помогает детям ориентироваться в пространстве группы.

Педагог поддерживает стремление детей выполнять элементарные правила поведения ("можно", "нельзя"). Личным показом демонстрирует правила общения: здороваются, прощаются, говорят "спасибо", "пожалуйста", напоминает детям о важности использования данных слов в процессе общения со взрослыми и сверстниками, поощряет инициативу и самостоятельность ребенка при использовании "вежливых слов".

Педагог использует приемы общения, позволяющие детям проявлять внимание к его словам и указаниям, поддерживает желание ребенка выполнять указания взрослого, действовать по его примеру и показу.

Педагог организует детей на участие в подвижных, музыкальных, сюжетных и хороводных играх, поощряет их активность и инициативность в ходе участия в играх.

Педагог формирует представление детей о простых предметах своей одежды, обозначает словами каждый предмет одежды, рассказывает детям о назначении предметов одежды, способах их использования (надевание колготок, футболок и тому подобное).

18.4. От 3 лет до 4 лет.

18.3.1. В области социально-коммуникативного развития основными задачами образовательной деятельности являются:

1) в сфере социальных отношений:

развивать эмоциональную отзывчивость, способность откликаться на ярко выраженные эмоции сверстников и взрослых, различать и понимать отдельные эмоциональные проявления, учить правильно их называть;

обогащать представления детей о действиях, в которых проявляются доброе отношение и забота о членах семьи, близком окружении;

поддерживать в установлении положительных контактов между детьми, основанных на общих интересах к действиям с игрушками, предметами и взаимной симпатии;

оказывать помощь в освоении способов взаимодействия со сверстниками в игре, в повседневном общении и бытовой деятельности;

приучать детей к выполнению элементарных правил культуры поведения в ДОО;

2) в области формирования основ гражданственности и патриотизма:

обогащать представления детей о малой родине и поддерживать их отражения в различных видах деятельности;

3) в сфере трудового воспитания:

развивать интерес к труду взрослых в ДОО и в семье, формировать представления о конкретных видах хозяйственно-бытового труда, направленных на заботу о детях (мытьё посуды, уборка помещений группы и участка и прочее) и трудовые навыки;

воспитывать бережное отношение к предметам и игрушкам как результатам труда взрослых;

приобщать детей к самообслуживанию (одевание, раздевание, умывание), развивать самостоятельность, уверенность, положительную самооценку;

4) в области формирования основ безопасного поведения:

развивать интерес к правилам безопасного поведения;

обогащать представления о правилах безопасного поведения в быту, безопасного использования бытовых предметов и гаджетов, исключая практическое использование электронных средств обучения.

18.4.2. Содержание образовательной деятельности.

1) В сфере социальных отношений.

Педагог создает условия для формирования у детей образа Я: закрепляет умение называть свое имя и возраст, говорить о себе в первом лице; проговаривает с детьми характеристики, отличающие их друг от друга (внешность, предпочтения в деятельности, личные достижения).

Педагоги способствуют различению детьми основных эмоций (радость, печаль, грусть, гнев, страх, удивление) и пониманию ярко выраженных эмоциональных состояний. При общении с детьми педагог интересуется настроением детей,

предоставляет возможность рассказать о своих переживаниях, демонстрирует разнообразные способы эмпатийного поведения (поддержать, пожалеть, ободрить, отвлечь и порадовать). При чтении художественной литературы педагог обращает внимание на проявления, характеризующие настроения, эмоции и чувства героев, комментирует их отношения и поведение, поощряет подражание детей позитивному опыту персонажей художественных произведений и мультипликации.

Педагог обогащает представления детей о действиях и поступках людей, в которых проявляются доброе отношение и забота о членах семьи, близком окружении, о животных, растениях; знакомит с произведениями, отражающими отношения между членами семьи.

Педагог создает в группе положительный эмоциональный фон для объединения детей, проводит игры и упражнения в кругу, где дети видят и слышат друг друга. Педагог поощряет позитивный опыт взаимодействия детей, создает условия для совместных игр, демонстрирует позитивный настрой и удовольствие, которое можно испытывать от общения и совместной игры. Помогает детям обращаться друг к другу, распознавать проявление основных эмоций и реагировать на них. Способствует освоению детьми простых способов общения и взаимодействия: обращаться к детям по именам, договариваться о совместных действиях, вступать в парное общение (спокойно играть рядом, обмениваться игрушками, объединяться в парной игре, вместе рассматривать картинки, наблюдать и прочее). В совместных игровых и бытовых действиях педагог демонстрирует готовность действовать согласованно, создает условия для возникновения между детьми договоренности.

Знакомит детей с элементарными правилами культуры поведения, упражняет в их выполнении (здороваться, прощаться, благодарить), демонстрирует одобрение при самостоятельном выполнении детьми правил поведения.

2) В области формирования основ гражданственности и патриотизма.

Педагог обогащает представления детей о малой родине: регулярно напоминает название населенного пункта, в котором они живут; знакомит с близлежащим окружением ДОО (зданиями, природными объектами), доступными для рассматривания с территории. Обсуждает с детьми их любимые места времяпрепровождения в населенном пункте. Демонстрирует эмоциональную отзывчивость на красоту родного края, восхищается природными явлениями.

Поддерживает отражение детьми своих впечатлений о малой родине в различных видах деятельности (рассказывает, изображает, воплощает образы в играх, разворачивает сюжет и так далее).

3) В сфере трудового воспитания.

Педагог формирует первоначальные представления о том, что предметы делаются людьми, например, демонстрирует процессы изготовления атрибутов для игр. В процессе взаимодействия с детьми выделяет особенности строения предметов и знакомит с назначением их частей (например: ручка на входной двери нужна для того, чтобы удобнее было открыть дверь и прочее). Знакомит детей с основными свойствами и качествами материалов, из которых изготовлены предметы, знакомые

ребенку (картон, бумага, дерево, ткань), создает игровые ситуации, вызывающие необходимость в создании предметов из разных материалов, использует дидактические игры с предметами и картинками на группировку по схожим признакам, моделирует ситуации для активизации желания детей включиться в выполнение простейших действий бытового труда.

Педагог формирует первоначальные представления о хозяйственно-бытовом труде взрослых дома и в группе ДОО, поощряет желание детей соблюдать порядок при раздевании на дневной сон (аккуратное складывание одежды), уборке рабочего места после продуктивных видов деятельности (лепки, рисования, аппликации) и тому подобное. Использует приемы одобрения и поощрения ребенка при правильном выполнении элементарных трудовых действий (убирает за собой посуду на раздаточный стол, убирает рабочее место после занятий, собирает игрушки, помогает раздать наглядный материал на занятие и тому подобное).

Педагог поддерживает стремления ребенка самостоятельно выполнять отдельные действия самообслуживания: одевание на прогулку, умывание после сна или перед приемом пищи, элементарный уход за собой (расчесывание волос, поддержание опрятности одежды, пользование носовым платком и тому подобное). Педагог создает условия для приучения детей к соблюдению порядка, используя приемы напоминания, упражнения, личного примера, поощрения и одобрения при самостоятельном и правильном выполнении действий по самообслуживанию.

Педагог организует специальные игры и упражнения для развития мелкой моторики рук детей с целью повышения качества выполнения действий по самообслуживанию.

4) В области формирования основ безопасного поведения.

Педагог поддерживает интерес детей к бытовым предметам, объясняет их назначение и правила использования, доброжелательно и корректно обращает внимание, что несоблюдение правил использования бытовых предметов позволяет создать ситуации, небезопасные для здоровья.

Педагог использует игровые ситуации, создавая условия для демонстрации и формирования умений ребенка пользоваться простыми бытовыми приборами, обсуждает с детьми какими предметами быта детям можно пользоваться только вместе со взрослыми: ножи, иголки, ножницы, лекарства, спички и так далее.

Педагог обсуждает с детьми правила безопасного поведения в группе, рассказывает, почему игрушки нужно убирать на свои места, демонстрирует детям, как безопасно вести себя за столом, во время одевания на прогулку, во время совместных игр.

Педагог рассказывает детям о том, как себя вести на площадке ДОО, игровой площадке рядом с домом. Обращает внимание детей на необходимость оповещать взрослых (педагога, родителей (законных представителей)), если ребенок хочет покинуть игровую площадку, уйти с участка ДОО. Обсуждает вместе с детьми их действия, дает возможность ребенку рассказать о своем опыте, как себя вести безопасно: рядом с бездомными животными (не нужно подходить близко, пугать животных), рядом с незнакомыми растениями (без разрешения взрослых не

пробовать незнакомые ягоды, листья растений, если у ребенка появляется желание их попробовать, обязательно сначала спросить у взрослого, можно ли их есть).

Педагог поддерживает интерес детей к вопросам безопасного поведения, поощряет вопросы детей дошкольного возраста, с готовностью на них отвечает, привлекая к обсуждению всех детей. Использует приемы упражнения, напоминания, личного примера для закрепления формируемых представлений.

18.5. От 4 лет до 5 лет.

18.4.1. В области социально-коммуникативного развития основными задачами образовательной деятельности являются:

1) в сфере социальных отношений:

формировать положительную самооценку, уверенность в своих силах, стремление к самостоятельности;

развивать эмоциональную отзывчивость к взрослым и детям, слабым и нуждающимся в помощи, воспитывать сопереживание героям литературных и анимационных произведений, доброе отношение к животным и растениям;

развивать позитивное отношение и чувство принадлежности детей к семье, уважение к родителям (законным представителям), педагогам и окружающим людям;

воспитывать доброжелательное отношение ко взрослым и детям;

воспитывать культуру общения со взрослыми и сверстниками, желание выполнять правила поведения, быть вежливыми в общении со взрослыми и сверстниками;

развивать стремление к совместным играм, взаимодействию в паре или небольшой подгруппе, к взаимодействию в практической деятельности;

2) в области формирования основ гражданственности и патриотизма:

воспитывать уважительное отношение к Родине, символам страны, памятным датам;

воспитывать гордость за достижения страны в области спорта, науки, искусства и других областях;

развивать интерес детей к основным достопримечательностям населенного пункта, в котором они живут.

3) в сфере трудового воспитания:

формировать представления об отдельных профессиях взрослых на основе ознакомления с конкретными видами труда;

воспитывать уважение и благодарность взрослым за их труд, заботу о детях; вовлекать в простейшие процессы хозяйственно-бытового труда;

развивать самостоятельность и уверенность в самообслуживании, желании включаться в повседневные трудовые дела в ДОО и семье;

4) в области формирования основ безопасного поведения:

обогащать представления детей об основных источниках и видах опасности в быту, на улице, в природе, в общении с незнакомыми людьми;

знакомить детей с простейшими способами безопасного поведения в опасных

ситуациях;

формировать представления о правилах безопасного дорожного движения в качестве пешехода и пассажира транспортного средства.

формировать представления о правилах безопасного использования электронных гаджетов, в том числе мобильных устройств, планшетов и прочее, исключая практическое использование электронных средств обучения.

18.5.2. Содержание образовательной деятельности.

1) В сфере социальных отношений.

Педагог обогащает представления детей об их развитии, проговаривает и фиксирует внимание на разнообразных возрастных изменениях (когда я был маленький, когда я буду взрослым). Способствует освоению детьми традиционных представлений о половых и гендерных различиях, семейных ролях и отношениях.

Формирует положительную самооценку, уверенность в своих силах, отмечает позитивные изменения в развитии и поведении детей, бережно и тактично помогает ребенку обнаружить свои ошибки и найти адекватный способ их устранения.

Педагог способствует распознаванию и пониманию детьми эмоциональных состояний, их разнообразных проявлений, связи эмоций и поступков людей. Создает ситуации получения детьми опыта проявления сочувствия и содействия (эмпатийного поведения) в ответ на эмоциональное состояние сверстников и взрослых, воспитывает чувствительность и внимательность к затруднениям и переживаниям окружающих. При чтении художественной литературы, просмотре фрагментов анимационных фильмов педагог обращает внимание на разнообразие эмоциональных проявлений героев, комментирует и обсуждает с детьми обусловившие их причины.

Педагог развивает позитивное отношение и чувство принадлежности детей к семье, уважение к родителям (законным представителям): обогащает представление о структуре и составе семьи, родственных отношениях; семейных событиях, делах.

Обеспечивает включенность детей в детское сообщество, умение согласовывать взаимоотношения со сверстниками. Побуждает детей наблюдать за поведением сверстников, развивает чувствительность к поступкам сверстников, интерес к их действиям. Способствует освоению детьми вербальных и невербальных средств и способов обращения к сверстникам, привлечения внимания и демонстрации своего расположения. Поддерживает детей в ситуации, когда им трудно выразить собственные потребности и при урегулировании конфликтов между сверстниками, демонстрирует культурные формы общения. Поощряет инициативу и самостоятельный выбор детьми занятий и партнеров, обогащает умение договариваться, поддерживает совместные дела детей в небольших группах (3 - 4 человека). Обеспечивает развитие личностного отношения ребенка к соблюдению или нарушению моральных норм при взаимодействии со сверстником.

Создает условия для развития детско-взрослого сообщества. Способствует освоению правил и форм проявления вежливости, уважения к старшим: напоминает и демонстрирует различные формы приветствия, прощания, выражения благодарности и просьбы. Знакомит детей с правилами поведения в общественных

местах.

Развивает позитивное отношение к ДОО: знакомит с педагогическими и иными работниками ДОО, с доступными для восприятия детьми правилами жизнедеятельности в ДОО; ее традициями; воспитывает бережное отношение к пространству и оборудованию ДОО. Обращает внимание детей на изменение и украшение ее помещений и территории, поддерживает инициативу детей и совместно планирует презентацию продуктов деятельности (рисунков, поделок) в пространстве группы и прилегающих к ней помещениях.

2) В области формирования основ гражданственности и патриотизма.

Воспитывает уважительное отношение к нашей Родине - России. Продолжает знакомить с государственной символикой Российской Федерации: Российский флаг и герб России; воспитывает уважительное отношение к символам страны.

Обогащает представления детей о государственных праздниках: День защитника Отечества, День Победы. Знакомит детей с содержанием праздника, с памятными местами в населенном пункте, котором живет, посвященными празднику.

Педагог обогащает представления детей о малой родине: знакомит с основными достопримечательностями населенного пункта, развивает интерес детей к их посещению с родителями (законными представителями); знакомит с названиями улиц, на которых живут дети. Поддерживает эмоциональную отзывчивость детей на красоту родного края. Создает условия для отражения детьми впечатлений о малой родине в различных видах деятельности (рассказывает, изображает, воплощает образы в играх, разворачивает сюжет и так далее).

Поддерживает интерес к народной культуре страны (традициям, устному народному творчеству, народной музыке, танцам, играм, игрушкам).

3) В сфере трудового воспитания.

Педагог знакомит детей с содержанием и структурой процессов хозяйственно-бытового труда взрослых, обогащает их представления, организуя специальные образовательные ситуации с моделированием конкретных трудовых процессов взрослых, работающих в ДОО (как музыкальный руководитель готовится к занятиям с детьми, как электрик меняет электрические лампочки в групповой комнате, повар делает салат на обед). Беседует с детьми, обращает внимание на целостность трудового процесса, направленного на продуктивный результат, вызывает у детей добрые и уважительные чувства к взрослым, которые заботятся о жизнедеятельности детей в ДОО.

Педагог поддерживает инициативу детей узнать и рассказать о трудовой деятельности взрослых, поощряет коммуникативную активность ребенка, связанную с желанием рассказать о профессии мамы или папы, описать их трудовые действия, рассказать о результатах их труда.

Педагог расширяет представление детей о предметах как результате труда взрослых, о многообразии предметного мира материалов (металл, стекло, бумага, картон, кожа и тому подобное), знакомит детей с ключевыми характеристиками материалов, организуя экспериментирование способствует обогащению

представлений детей об отличительных признаках материалов для создания продуктов труда (прочный (ломкий) материал, промокаемый (водоотталкивающий) материал, мягкий (твердый) материал и тому подобное).

Педагог рассказывает детям о бытовой технике, помогающей взрослым организовать бытовую труд дома: стиральная и посудомоечная машины, пылесос, мультиварка, миксер, мясорубка; беседует с детьми о назначении бытовой техники, формирует представление о ее назначении для ускорения и облегчения процессов бытового труда.

Педагог создает условия для позитивного включения детей в процессы самообслуживания в режимных моментах группы, поощряет желание детей проявлять самостоятельность и инициативность, используя приемы поощрения и одобрения правильных действий детей, результатов процесса самообслуживания. Одобряет действия детей, направленные на оказание взаимопомощи (помочь доделать поделку, помочь одеться, помочь убрать со стола и тому подобное).

В процессе самообслуживания обращает внимание детей на необходимость бережного отношения к вещам: аккуратное складывание одежды, возвращение игрушек на место после игры и тому подобное. В процессе самообслуживания педагог напоминает детям о важности соблюдения очередности действий в трудовом процессе для достижения качественного результата, демонстрирует детям приемы самоконтроля для оценки результата, поощряет действия детей, направленные на применение способов самоконтроля в процессе выполнения действий.

4) В области формирования основ безопасности поведения.

Педагог способствует обогащению представлений детей об основных правилах безопасного поведения в быту, в природе, на улице, в реальном общении с незнакомыми людьми и в телефонных разговорах с ними.

Создает условия для расширения и углубления интереса детей к бытовым приборам и предметам быта, обсуждает вместе с детьми правила их использования, поощряет стремление детей поделиться своим опытом с другими, предлагает детям рассказать о том, как они дома соблюдают правила безопасного поведения, выбирает вместе с детьми лучшие примеры. Обсуждает с детьми, что порядок в доме и ДОО необходимо соблюдать не только для красоты, но и для безопасности человека, что предметы и игрушки необходимо класть на свое место.

Рассматривает вместе с детьми картинки с правилами и алгоритмами поведения в ситуациях, опасных для здоровья и жизни, которые могут произойти с детьми дома, в условиях ДОО, в ближайшем с домом окружении: если неосторожно пользоваться, брать без разрешения или играть острыми, колющими, режущими предметами, то можно порезаться или уколаться, лучше предупредить взрослого и пользоваться только под его присмотром.

Создает игровые ситуации, в которых ребенок может закрепить опыт безопасного поведения в быту, на улице, в природе, в общении с незнакомыми людьми. Обсуждают с детьми правила безопасного поведения в чрезвычайных ситуациях: как позвать взрослого на помощь, как вызвать помощь по мобильному

устройству и тому подобное.

18.6. От 5 лет до 6 лет.

18.6.1. В области социально-коммуникативного развития основными задачами образовательной деятельности являются:

1) в сфере социальных отношений:

обогащать представления детей о формах поведения и действиях в различных ситуациях в семье и ДОО;

содействовать пониманию детьми собственных и чужих эмоциональных состояний и переживаний, овладению способами эмпатийного поведения в ответ на разнообразные эмоциональные проявления сверстников и взрослых;

поддерживать интерес детей к отношениям и событиям в коллективе, согласованию действий между собой и заинтересованности в общем результате совместной деятельности;

обеспечивать умение детей вырабатывать и принимать правила взаимодействия в группе, понимание детьми последствий несоблюдения принятых правил;

расширять представления о правилах поведения в общественных местах; об обязанностях в группе;

2) в области формирования основ гражданственности и патриотизма:

воспитывать уважительное отношение к Родине, к людям разных национальностей, проживающим на территории России, их культурному наследию;

знакомить детей с содержанием государственных праздников и традициями празднования, развивать патриотические чувства, уважение и гордость за поступки героев Отечества, достижения страны;

поддерживать детскую любознательность по отношению к родному краю, эмоциональный отклик на проявления красоты в различных архитектурных объектах и произведениях искусства, явлениях природы;

3) в сфере трудового воспитания:

формировать представления о профессиях и трудовых процессах;

воспитывать бережное отношение к труду взрослых, к результатам их труда; развивать самостоятельность и инициативу в трудовой деятельности по самообслуживанию, хозяйственно-бытовому, ручному труду и конструированию, труду в природе;

знакомить детей с элементарными экономическими знаниями, формировать первоначальные представления о финансовой грамотности;

4) в области формирования безопасного поведения:

формировать представления детей об основных источниках и видах опасности в быту, на улице, в природе, в информационно-телекоммуникационной сети "Интернет" (далее - сеть Интернет) и способах безопасного поведения; о правилах безопасности дорожного движения в качестве пешехода и пассажира транспортного средства;

формировать осмотрительное отношение к потенциально опасным для человека ситуациям;

знакомить с основными правилами пользования сети Интернет, цифровыми ресурсами, исключая практическое использование электронных средств обучения индивидуального использования.

18.6.2. Содержание образовательной деятельности.

1) В сфере социальных отношений.

Педагог предоставляет детям возможность рассказать о себе, выразить собственные потребности и желания, воспитывает самоуважение и уверенность в себе, подчеркивает достижения ребенка. Знакомит детей с их правами. Обогащает представления детей о расширении форм поведения и действий детей в ситуации взросления (помощь взрослым дома и в группе, сочувствие и поддержка детей с ОВЗ в ДОО; забота и поддержка младших).

Педагог знакомит детей с основными эмоциями и чувствами, их выражением в мимике, пантомимике, действиях, интонации речи. Анализирует с детьми причины и события, способствующие возникновению эмоций, рассматривает примеры из жизненного опыта детей, произведений литературы и изобразительного искусства, кинематографа и мультипликации. Учит детей понимать свои и чужие эмоциональные состояния, разговаривать о них, демонстрирует примеры эмоциональной поддержки и адекватные возрасту способы регуляции эмоциональных состояний.

Обогащает представления о семье, семейных и родственных отношениях: члены семьи, ближайшие родственники по линии матери и отца. Способствует пониманию того, как поддерживаются родственные связи (переписка, разговор по телефону, посещения, совместный отдых), как проявляются в семье забота, любовь, уважение друг к другу. Рассматривает проявления семейных традиций и отношения к пожилым членам семьи. Обогащает представления детей о заботе и правилах оказания посильной помощи больному члену семьи.

Педагог поддерживает стремление ребенка быть членом детского коллектива: иметь ближайшее окружение и предпочтения в общении; стремиться к деловому сотрудничеству; в совместной деятельности ориентироваться на свои возможности и сверстника. Способствует овладению детьми умений совместной деятельности: принимать общую цель, договариваться о способах деятельности и материалах, в процессе общего дела быть внимательными друг к другу, проявлять заинтересованность в достижении результата, выражать свое отношение к результату и взаимоотношениям. Поддерживает предотвращение и самостоятельное преодоление конфликтных ситуаций, уступки друг другу, уточнения причин несогласия. Обогащает опыт освоения детьми групповых форм совместной деятельности со сверстниками.

Педагог в совместной деятельности с детьми поощряет обсуждение и установление правил взаимодействия в группе, способствует пониманию детьми последствий несоблюдения принятых правил.

Расширяет представления о правилах поведения в общественных местах; об обязанностях в группе. Обогащает словарь детей вежливыми словами (доброе утро, добрый вечер, хорошего дня, будьте здоровы, пожалуйста, извините, спасибо).

Развивает позитивное отношение к ДОО: поддерживает желание детей соблюдать порядок и чистоту в группе, преобразовывать пространство в зависимости от предстоящих событий (праздники, мероприятия), воспитывает бережное отношение к пространству и оборудованию ДОО. Включает детей в подготовку мероприятий для родителей (законных представителей), пожилых людей, младших детей в ДОО. Поддерживает чувство гордости детей, удовлетворение от проведенных мероприятий.

2) В области формирования основ гражданственности и патриотизма.

Педагог воспитывает уважительное отношение к нашей Родине - России. Расширяет представления о государственных символах России - гербе, флаге, гимне, знакомит с историей их возникновения в доступной для детей форме. Обогащает представления детей о том, что Россия - большая многонациональная страна, воспитывает уважение к людям разных национальностей, их культуре. Развивает интерес к жизни людей разных национальностей, проживающих на территории России, их образу жизни, традициям и способствует его выражению в различных видах деятельности детей (рисуют, играют, обсуждают). Уделяет особое внимание традициям и обычаям народов, которые проживают на территории малой родины.

Обогащает представления детей о государственных праздниках: День России, День народного единства, День Государственного флага Российской Федерации, День Государственного герба Российской Федерации, День защитника Отечества, День Победы, Всемирный день авиации и космонавтики. Знакомит детей с содержанием праздника, с традициями празднования, памятными местами в населенном пункте, посвященными празднику. Воспитывает уважение к защитникам и героям Отечества. Знакомит детей с яркими биографическими фактами, поступками героев Отечества, вызывает позитивный эмоциональный отклик и чувство гордости.

Педагог обогащает представления детей о малой родине: поддерживает любознательность по отношению к родному краю; интерес, почему именно так устроен населенный пункт (расположение улиц, площадей, различных объектов инфраструктуры); знакомит со смыслом некоторых символов и памятников населенного пункта, развивает умения откликаться на проявления красоты в различных архитектурных объектах. Поддерживает проявления у детей первичной социальной активности: желание принять участие в значимых событиях, переживание эмоций, связанных с событиями военных лет и подвигами горожан (чествование ветеранов, социальные акции и прочее).

3) В сфере трудового воспитания.

Педагог обогащает представления детей о труде взрослых, знакомит детей дошкольного возраста с разными видами производительного (промышленность, строительство, сельское хозяйство) и обслуживающего (сфера досуга и отдыха, сфера культуры, медицина, торговля) труда. Создает образовательные ситуации по ознакомлению детей с конкретными профессиями взрослых, демонстрирует возможные связи между профессиями, обращает внимание детей на содержание каждой профессии в соответствии с общей структурой трудового процесса (мотив,

цель, инструменты и оборудование, содержание действий, выбор трудовых действий в соответствии с целью, результат): продавец продает товар покупателю, рабочий на фабрике изготавливает товар, шофер развозит товар по магазинам, грузчик разгружает товар.

Педагог формирует представление детей о современной технике, в том числе цифровой, ее разнообразии, создает образовательные ситуации для знакомства детей с конкретными техническими приборами, показывает, как техника способствует ускорению получения результата труда и облегчению труда взрослых.

Педагог создает условия для знакомства детей с экономическими знаниями, рассказывает о назначении рекламы для распространения информации о товаре, формирует представление о финансовой грамотности человека, обсуждает с детьми назначение денег и их участие в процессе приобретения товаров или услуг, организует проблемные и игровые ситуации для детей, развивает умения планировать расходы на покупку необходимых товаров и услуг, формирует уважение к труду родителей (законных представителей).

Педагог продолжает поощрять инициативность и самостоятельность детей в процессах самообслуживания в группе (убрать постель после сна, расставить ровно стулья за столами в зоне учебной деятельности), создает проблемные и игровые ситуации для развития умений выполнять отдельные трудовые действия, привлекает к решению поставленных задач родителей (законных представителей) с целью создания дома условий для развития умений реализовывать элементы хозяйственно-бытового труда: вымыть тарелку после обеда, вытереть пыль в комнате, застелить кровать, погладить носовой платок, покормить домашнего питомца и тому подобное.

Педагог создает условия для коллективного выполнения детьми трудовых поручений во время дежурства, учит детей распределять между собой трудовые поручения для получения единого трудового результата.

4) В области формирования безопасного поведения.

Педагог создает условия для закрепления представлений детей о правилах безопасного поведения в быту, на улице, в природе, в общении с людьми, в том числе в сети Интернет. Обсуждает с детьми содержание детских книг, где герои попадают в опасные ситуации, побуждает детей к рассуждениям, что нужно было сделать, чтобы избежать опасности, обговаривает вместе с детьми алгоритм безопасного поведения. Рассматривает с детьми картинки, постеры, где раскрывается связь между необдуманным и неосторожным действиями человека и опасными последствиями разрешения ситуации (наступил на люк - чуть не провалился в шахту, толкнул ребенка на горке - мальчик упал на острый лед и тому подобное). Иницирует проблемными вопросами желание детей рассказать о том, как можно было избежать опасной ситуации, какие советы дети могли бы дать героям, представленным на картинках.

Педагог создает условия для самостоятельной деятельности детей, где можно было бы применить навыки безопасного поведения: организует игровые и проблемные ситуации, решая которые ребенок может закрепить правила

безопасного поведения. Иницирует вместе с детьми создание общих правил безопасного поведения в группе, на улице, в природе, в общении с людьми, поощряет интерес детей к данной теме, поддерживает их творческие находки и предложения. Читает с детьми художественную литературу, инициирует обсуждение с детьми тех эпизодов книги, где герои попадают в опасную ситуацию, активизирует проблемными вопросами желание детей рассказать, как нужно было себя вести в подобной ситуации, чтобы избежать опасности.

Педагог обсуждает с детьми правила пользования сетью Интернет, цифровыми ресурсами.

18.7. От 6 лет до 7 лет.

18.7.1. В области социально-коммуникативного развития основными задачами образовательной деятельности являются:

1) в сфере социальных отношений:

поддерживать положительную самооценку ребенка, уверенность в себе, осознание роста своих достижений, чувства собственного достоинства, стремления стать школьником;

обогащать опыт применения разнообразных способов взаимодействия со взрослыми и сверстниками; развитие начал социально-значимой активности;

обогащать эмоциональный опыт ребенка, развивать способность ребенка распознавать свои переживания и эмоции окружающих, осуществлять выбор социально одобряемых действий в конкретных ситуациях и обосновывать свои намерения и ценностные ориентации;

развивать способность ребенка понимать и учитывать интересы и чувства других; договариваться и дружить со сверстниками; разрешать возникающие конфликты конструктивными способами;

воспитывать привычки культурного поведения и общения с людьми, основ этикета, правил поведения в общественных местах;

2) в области формирования основ гражданственности и патриотизма:

воспитывать патриотические и интернациональные чувства, уважительное отношение к Родине, к представителям разных национальностей, интерес к их культуре и обычаям;

расширять представления детей о государственных праздниках и поддерживать интерес детей к событиям, происходящим в стране, развивать чувство гордости за достижения страны в области спорта, науки и искусства, служения и верности интересам страны;

знакомить с целями и доступными практиками волонтерства в России и включать детей при поддержке взрослых в социальные акции, волонтерские мероприятия в ДОО и в населенном пункте;

развивать интерес детей к населенному пункту, в котором живет, переживание чувства удивления, восхищения достопримечательностями, событиями прошлого и настоящего; поощрять активное участие в праздновании событий, связанных с его местом проживания;

3) в сфере трудового воспитания:

развивать ценностное отношение к труду взрослых;
формировать представления о труде как ценности общества, о разнообразии и взаимосвязи видов труда и профессий;

формировать элементы финансовой грамотности, осознания материальных возможностей родителей (законных представителей), ограниченности материальных ресурсов;

развивать интерес и самостоятельность в разных видах доступного труда, умения включаться в реальные трудовые связи со взрослыми и сверстниками;

поддерживать освоение умений сотрудничества в совместном труде;

воспитывать ответственность, добросовестность, стремление к участию в труде взрослых, оказанию посильной помощи;

4) в области формирования безопасного поведения:

формировать представления об опасных для человека ситуациях в быту, в природе и способах правильного поведения; о правилах безопасности дорожного движения в качестве пешехода и пассажира транспортного средства;

воспитывать осторожное и осмотрительное отношение к потенциально опасным для человека ситуациям в общении, в быту, на улице, в природе, в сети Интернет.

18.7.2. Содержание образовательной деятельности.

1) В сфере социальных отношений.

Педагог обеспечивает детям возможность осознания и признания собственных ошибок, рефлексии качества решения поставленных задач, определения путей развития. Знакомит детей с их правами, возможными вариантами поведения и реакций в случае их нарушения. Воспитывает осознанное отношение к своему будущему и стремление быть полезным обществу.

Педагог знакомит детей с изменением позиции человека с возрастом (ребенок посещает ДОО, затем учится в общеобразовательной организации, в колледже, вузе, взрослый работает, пожилой человек передает опыт последующим поколениям). Объясняет детям о необходимости укрепления связи между поколениями, взаимной поддержки детей и взрослых.

Обогащает представления детей об общеобразовательной организации, школьниках, учителе; поддерживает стремление к школьному обучению, к познанию, освоению чтения, письма. Расширяет представление о роли общеобразовательной организации в жизни людей.

Педагог развивает умение детей распознавать собственные эмоции и чувства, понимать чувства и переживания окружающих; учит понимать эмоциональное состояние сверстников по невербальным признакам (обращает внимание на мимику, позу, поведение); помогает находить причины и следствия возникновения эмоций, анализировать свои переживания и рассказывать о них; использовать социально приемлемые способы проявления эмоций и доступных возрасту способы произвольной регуляции эмоциональных состояний (сменить вид деятельности и прочее). Демонстрирует детям отражение эмоциональных состояний в природе и произведениях искусства.

Расширяет представления о семье, семейных и родственных отношениях:

взаимные чувства, правила общения в семье, значимые и памятные события, досуг семьи, семейный бюджет.

Обогащает представления о нравственных качествах людей, их проявлении в поступках и взаимоотношениях.

Педагог развивает умение сотрудничать со сверстниками: побуждает к обсуждению планов, советуется с детьми по поводу дел в группе; поддерживает обращенность и интерес к мнению сверстника, инициирует ситуации взаимопомощи детей в различных видах деятельности; подчеркивает ценность каждого ребенка и его вклада в общее дело; способствует тому, чтобы дети в течение дня в различных видах деятельности выбирали партнеров по интересам; помогает устанавливать детям темп совместных действий.

Воспитывает привычку без напоминаний использовать в общении со сверстниками и взрослыми формулы словесной вежливости (приветствие, прощание, просьбы, извинения).

Приучает детей самостоятельно соблюдать установленный порядок поведения в группе, регулировать собственную активность. Обогащает представления о том, что они самые старшие среди детей в ДОО, показывают другим хороший пример, заботятся о малышах, помогают взрослым, готовятся к обучению в общеобразовательной организации.

2) В области формирования основ гражданственности и патриотизма.

Педагог воспитывает патриотические и интернациональные чувства, уважительное отношение к нашей Родине - России. Знакомит детей с признаками и характеристиками государства с учетом возрастных особенностей восприятия ими информации (территория государства и его границы, столица и так далее). Рассказывает, что Россия - самая большая страна мира и показывает на глобусе и карте. Расширяет представления о столице России - Москве и об административном центре федерального округа, на территории которого проживают дети. Знакомит с основными положениями порядка использования государственной символики (бережно хранить, вставить во время исполнения гимна страны).

Обогащает представления о том, что в нашей стране мирно живут люди разных национальностей, воспитывает уважение к представителям разных национальностей, интерес к их культуре и обычаям.

Знакомит детей с назначением и доступными практиками волонтерства в России, вызывает эмоциональный отклик, осознание важности и значимости волонтерского движения. Предлагает детям при поддержке родителей (законных представителей) включиться в социальные акции, волонтерские мероприятия в ДОО и в населенном пункте.

Расширяет представления детей о государственных праздниках: День России, День народного единства, День Государственного флага Российской Федерации, День Государственного герба Российской Федерации, День защитника Отечества, День Победы, Всемирный день авиации и космонавтики. Знакомит детей с праздниками: День полного освобождения Ленинграда от фашистской блокады; Международный день родного языка, День добровольца (волонтера) в России, День

Конституции Российской Федерации. Включает детей в празднование событий, связанных с жизнью населенного пункта, - День рождения города, празднование военных триумфов, памятные даты, связанные с жизнью и творчеством знаменитых горожан. Поощряет интерес детей к событиям, происходящим в стране, воспитывает чувство гордости за ее достижения. Воспитывает уважение к защитникам Отечества, к памяти павших бойцов.

Развивает интерес детей к населенному пункту, в котором живут, переживание чувства удивления, восхищения достопримечательностями, событиями прошлого и настоящего. Способствует проявлению активной деятельностной позиции детей: непосредственное познание достопримечательностей родного населенного пункта на прогулках и экскурсиях, чтение произведений детской литературы, в которой представлена художественно-эстетическая оценка родного края. Учит детей действовать с картой, создавать коллажи и макеты локаций, использовать макеты в различных видах деятельности. Знакомит детей с жизнью и творчеством знаменитых горожан; с профессиями, связанными со спецификой родного населенного пункта.

3) В сфере трудового воспитания.

Педагог расширяет и углубляет представления о труде взрослых путем знакомства детей с разными профессиями, рассказывает о современных профессиях, возникших в связи с потребностями людей. Организует встречи детей с представителями разных профессий, организует экскурсии с целью продемонстрировать реальные трудовые действия и взаимоотношения специалистов на работе, организует просмотры видеофильмов, мультфильмов, чтение художественно литературы для знакомства детей с многообразием профессий современного человека. Организует этические беседы с детьми с целью обсуждения требований, предъявляемых к человеку определенной профессии, раскрывает личностные качества, помогающие человеку стать профессионалом и качественно выполнять профессиональные обязанности.

Педагог создает игровые и проблемные ситуации для расширения представлений детей об обмене ценностями в процессе производства и потребления товаров и услуг, о денежных отношениях в сфере обмена товаров и услуг, развития умений бережливости, рационального поведения в процессе реализации обменных операций: деньги - товар (продажа - покупка), формирует представления о реальной стоимости и цене отдельных продуктов питания, игрушек, детских книг. В процессе обсуждения с детьми основ финансовой грамотности педагог формирует элементы культуры потребления: бережного отношения к ресурсам потребления: воде, электричеству, продуктам питания, одежде, обуви, жилищу.

Поощряет инициативность и самостоятельность детей в процессах самообслуживания в группе (убрать постель после сна, расставить ровно стулья за столами в зоне учебной деятельности), создает проблемные и игровые ситуации для развития умений выполнять отдельные трудовые действия, привлекает к решению поставленных задач родителей (законных представителей) с целью создания дома условий для развития умений реализовывать элементы хозяйственно-бытового

труда: вымыть тарелку после обеда, вытереть пыль в комнате, застелить кровать, погладить носовой платок, покормить домашнего питомца и тому подобное.

Поддерживает коллективное выполнения детьми трудовых поручений во время дежурства, учит детей распределять между собой трудовые поручения для получения единого трудового результата, знакомит детей с правилами использования инструментов труда - ножниц, иголки и тому подобное.

4) В области формирования безопасного поведения.

Педагог осуществляет ознакомление детей с правилами безопасного поведения в ситуациях, создающих угрозу жизни и здоровью ребенка (погас свет, остался один в темноте, потерялся на улице, в лесу, в магазине, во время массового праздника, получил травму (ушиб, порез) и тому подобное). Создавая игровые, проблемные ситуации, досуги для детей, педагог активизирует самостоятельный опыт детей в области безопасного поведения, позволяет детям демонстрировать сформированные умения, связанные с безопасным поведением.

Педагог инициирует самостоятельность и активность детей в соблюдении норм и правил безопасного поведения, ободряет похвалой правильно выполненные действия.

Педагог рассказывает детям об элементарных правилах оказания первой медицинской помощи при первых признаках недомогания, травмах, ушибах. Закрепляет через организацию дидактических игр, упражнений действия детей, связанные с оказанием первой медицинской помощи.

Организует встречи детей со специалистами, чьи профессии связаны с безопасностью (врач скорой помощи, врач - травматолог, полицейский, охранник в ДОО, пожарный и другие) с целью обогащения представлений детей о безопасном поведении дома, на улице, в природе, в ДОО, в местах большого скопления людей: в магазинах, на вокзалах, на праздниках, в развлекательных центрах и парках.

Обсуждает с детьми правила безопасного общения и взаимодействия со сверстниками в разных жизненных ситуациях, поощряет стремление детей дошкольного возраста создать правила безопасного общения в группе.

Обсуждает с детьми безопасные правила использования цифровых ресурсов, правила пользования мобильными телефонами с учетом требований Санитарных правил [СП 2.4.3648-20](#) "Санитарно-эпидемиологические требования к организациям воспитания и обучения, отдыха и оздоровления детей и молодежи", утвержденных постановлением Главного государственного санитарного врача Российской Федерации от 28 сентября 2020 г. N 28 (зарегистрировано Министерством юстиции Российской Федерации 18 декабря 2020 г, регистрационный N 61573), действующим до 1 января 2027 года (далее - СП 2.4.3648-20), и Санитарных правил и норм [СанПиН 1.2.3685-21](#) "Гигиенические нормативы и требования к обеспечению безопасности и (или) безвредности для человека факторов среды обитания", утвержденных постановлением Главного государственного санитарного врача Российской Федерации от 28 января 2021 г. N 2 (зарегистрировано Министерством юстиции Российской Федерации 29 января 2021 г., регистрационный N 62296), действующим до 1 марта 2027 года (далее - СанПиН 1.2.3685-21).

18.7. Решение совокупных задач воспитания в рамках образовательной области "Социально-коммуникативное развитие" направлено на приобщение детей к ценностям "Родина", "Природа", "Семья", "Человек", "Жизнь", "Милосердие", "Добро", "Дружба", "Сотрудничество", "Труд". Это предполагает решение задач нескольких направлений воспитания:

воспитание уважения к своей семье, своему населенному пункту, родному краю, своей стране;

воспитание уважительного отношения к другим людям - детям и взрослым (родителям (законным представителям), педагогам, соседям и другим), вне зависимости от их этнической и национальной принадлежности;

воспитание ценностного отношения к культурному наследию своего народа, к нравственным и культурным традициям России;

содействие становлению целостной картины мира, основанной на представлениях о добре и зле, красоте и уродстве, правде и лжи;

воспитание социальных чувств и навыков: способности к сопереживанию, общительности, дружелюбия, сотрудничества, умения соблюдать правила, активной личностной позиции;

создание условий для возникновения у ребенка нравственного, социально значимого поступка, приобретения ребенком опыта милосердия и заботы;

поддержка трудового усилия, привычки к доступному дошкольнику напряжению физических, умственных и нравственных сил для решения трудовой задачи;

формирование способности бережно и уважительно относиться к результатам своего труда и труда других людей.

19. Познавательное развитие.

19.1. От 2 месяцев до 1 года.

19.1.1. В области познавательного развития основными задачами образовательной деятельности являются:

- 1) развивать интерес детей к окружающим предметам и действиям с ними;
- 2) вовлекать ребёнка в действия с предметами и игрушками, развивать способы действий с ними;
- 3) развивать способности детей ориентироваться в знакомой обстановке, поддерживать эмоциональный контакт в общении со взрослым;
- 4) вызывать интерес к объектам живой и неживой природы в процессе взаимодействия с ними, узнавать их.

19.1.2. Содержание образовательной деятельности.

1) С 2 месяцев в процессе общения с ребёнком педагог создает дифференцированные условия для зрительных, слуховых, тактильных, вестибулярных и других впечатлений, привлекает внимание к неизвестным объектам, сопровождает словом свои действия, поощряет действия ребёнка.

Развивает зрительное и слуховое сосредоточение, ориентировочную активность в ходе демонстрации знакомых и неизвестных предметов. Развивает хватательные

движения рук по направлению к объекту, захват из удобного положения; побуждает ребёнка к удержанию предмета, развивает реакцию на звуковой сигнал; способствует появлению попыток наталкиваться руками на низко подвешенные игрушки и прикасаться к ним; устанавливает эмоциональный контакт с ребёнком в ходе действий с предметами, вызывая ответную реакцию.

2) С 6 месяцев педагог побуждает детей к играм-упражнениям манипуляторного характера, развивает несложные предметно-игровые действия. В практической деятельности активизирует умения ребёнка захватывать, ощупывать игрушку, висящую над грудью, манипулировать ею, брать игрушку из рук взрослого из разных положений (лежа на спине, животе, находясь на руках у взрослого), перекладывать её из одной руки в другую; дифференцировать звуковые сигналы; развивает зрительное внимание на окружающие предметы, объекты живой природы и человека, привлекает внимание к объектам живой природы.

3) С 9 месяцев педагог в процессе общения словом и интонацией поощряет поисковую и познавательную активность детей по отношению к предметам и их свойствам, развивает стремление к проявлению настойчивости в достижении результата; поддерживает развитие у детей отдельных предметных действий, направленных на ознакомление со свойствами предметов (цвет, форма, величина); развивает зрительное внимание к предметам и объектам окружающего мира, лицам людей. Использует словесное поощрение, показ действий, побуждение их повторения.

4) Педагог привлекает внимание детей и организует взаимодействие с объектами живой и неживой природы в естественной среде.

19.2. От 1 года до 2 лет.

19.2.1. В области познавательного развития основными задачами образовательной деятельности являются:

1) поощрять целенаправленные моторные действия, использование наглядного действенного способа в решении практических жизненных ситуаций, находить предмет по образцу или словесному указанию;

2) формировать стремление детей к подражанию действиям взрослых, понимать обозначающие их слова;

3) формировать умения ориентироваться в ближайшем окружении;

4) развивать познавательный интерес к близким людям, к предметному окружению, природным объектам;

5) развивать умения узнавать объекты живой и неживой природы ближайшего окружения, отличать их по наиболее ярким проявлениям и свойствам, замечать явления природы, поддерживать стремления к взаимодействию с ними.

19.2.2. Содержание образовательной деятельности.

1) Сенсорные эталоны и познавательные действия:

педагог концентрирует внимание детей на новых объектах, поддерживает интерес к знакомым предметам, поощряет самостоятельные действия ребенка,

одобряет их словом, интонацией, развивает стремление к общению со взрослым в ходе выполнения обследовательских и поисковых действий с предметами; создает условия для многократного повторения освоенных действий, вносит новые элементы в игры-манипуляции. Демонстрирует разнообразные действия со сборно-разборными игрушками, дидактическими пособиями, показывает их постепенное усложнение, добиваясь самостоятельного применения детьми усвоенных действий с игрушками и разнообразным материалом для активизации представлений о сенсорных эталонах. Поддерживает владение предметом, как средством достижения цели для начала развития предметно-орудийных действий;

педагог развивает умение группировать однородные предметы по одному из трех признаков (величина, цвет, форма) по образцу и словесному указанию (большой, маленький, такой, не такой), используя опредмеченные слова-названия, например, предэталонные формы: "кирпичик", "крыша", "огурчик", "яичко" и тому подобное. Развивает умение пользоваться приемом наложения и приложения одного предмета к другому для определения их равенства или неравенства по величине и тождественности по цвету, форме;

педагог развивает способности детей обобщать, узнавать и стремиться называть предметы и объекты, изображенные на картинке (в том числе и объекты природы); развивает их наблюдательность, способность замечать связи и различия между предметами и действиями с ними.

2) Окружающий мир:

педагог формирует у детей элементарные представления: о самом себе - о своем имени; о внешнем виде (показать ручки, носик, глазик); о своих действиях (моет руки, ест, играет, одевается, купается и тому подобное); о желаниях (гулять, играть, есть и тому подобное); о близких людях (мама, папа, бабушка, дедушка и другие); о пище (хлеб, молоко, яблоко, морковь и тому подобное); о блюдах (суп, каша, кисель и тому подобное); о ближайшем предметном окружении - игрушках, их названиях, предметах быта, мебели, спальных принадлежностях, посуде); о личных вещах; о некоторых конкретных, близких ребенку, ситуациях общественной жизни.

3) Природа:

педагог развивает способности детей узнавать, называть и показывать на картинке и в естественной среде отдельных представителей диких и домашних животных, растения ближайшего окружения, объекты неживой природы, замечать природные явления (солнце, дождь, снег и другие природные явления), их изображения, выделять наиболее яркие отличительные признаки объектов живой природы, побуждает их рассматривать, положительно реагировать.

19.3. От 2 лет до 3 лет.

19.3.1. В области познавательного развития основными задачами образовательной деятельности являются:

1) развивать разные виды восприятия: зрительного, слухового, осязательного, вкусового, обонятельного;

2) развивать наглядно-действенное мышление в процессе решения

познавательных практических задач;

3) совершенствовать обследовательские действия: выделение цвета, формы, величины как особых признаков предметов, поощрять сравнение предметов между собой по этим признакам и количеству, использовать один предмет в качестве образца, подбирая пары, группы;

4) формировать у детей простейшие представления о геометрических фигурах, величине и количестве предметов на основе чувственного познания;

5) развивать первоначальные представления о себе и близких людях, эмоционально-положительное отношение к членам семьи и людям ближайшего окружения, о деятельности взрослых;

6) расширять представления о населенном пункте, в котором живет ребенок, его достопримечательностях, эмоционально откликаться на праздничное убранство дома, ДОО;

7) организовывать взаимодействие и знакомить с животными и растениями ближайшего окружения, их названиями, строением и отличительными особенностями, некоторыми объектами неживой природы;

8) развивать способность наблюдать за явлениями природы, воспитывать бережное отношение к животным и растениям.

19.3.2. Содержание образовательной деятельности.

1) Сенсорные эталоны и познавательные действия:

педагог демонстрирует детям и включает их в деятельность на сравнение предметов и определение их сходства-различия, на подбор и группировку по заданному образцу (по цвету, форме, величине). Побуждает и поощряет освоение простейших действий, основанных на перестановке предметов, изменении способа их расположения, количества; на действия переливания, пересыпания. Проводит игры-занятия с использованием предметов-орудий: сачков, черпачков для выуживания из специальных емкостей с водой или без воды шариков, плавающих игрушек, палочек со свисающим на веревке магнитом для "ловли" на нее небольших предметов. Организует действия с игрушками, имитирующими орудия труда (заколачивание молоточком втулочек в верстачок, сборка каталок с помощью деревянных или пластмассовых винтов) и тому подобное, создает ситуации для использования детьми предметов-орудий в самостоятельной игровой и бытовой деятельности с целью решения практических задач;

педагог поощряет действия детей с предметами, при ориентации на 2 - 3 свойства одновременно; собирание одноцветных, а затем и разноцветных пирамидок из 4 - 5 и более колец, располагая их по убывающей величине; различных по форме и цвету башенок из 2 - 3 геометрических форм-вкладышей; разбираение и собирание трехместной матрешки с совмещением рисунка на ее частях, закрепляя понимание детьми слов, обозначающих различный размер предметов, их цвет и форму. В ходе проведения с детьми дидактических упражнений и игр-занятий формирует обобщенные способы обследования формы предметов - ощупывание, рассматривание, сравнение, сопоставление; продолжает поощрять появление настойчивости в достижении результата познавательных действий.

2) Математические представления:

педагог подводит детей к освоению простейших умений в различении формы окружающих предметов, используя предэталонные представления о шаре, кубе, круге, квадрате; подборе предметов и геометрических фигур по образцу, различению и сравнению предметов по величине, выбору среди двух предметов при условии резких различий: большой и маленький, длинный и короткий, высокий и низкий. Поддерживает интерес детей к количественной стороне различных групп предметов (много и много, много и мало, много и один) предметов.

3) Окружающий мир:

педагог расширяет представления детей об окружающем мире, знакомит их с явлениями общественной жизни, с деятельностью взрослых (повар варит кашу, шофер водит машину, доктор лечит); развивает представления о себе (о своем имени, именах близких родственников), о внешнем облике человека, о его физических особенностях (у каждого есть голова, руки, ноги, лицо; на лице - глаза, нос, рот и так далее); о его физических и эмоциональных состояниях (проголодался - насытился, устал - отдохнул; намочил - вытер; заплакал - засмеялся и так далее); о деятельности близких ребенку людей ("Мама моет пол"; "Бабушка вяжет носочки"; "Сестра рисует"; "Дедушка читает газету"; "Брат строит гараж"; "Папа работает за компьютером" и тому подобное); о предметах, действиях с ними и их назначении: предметы домашнего обихода (посуда, мебель, одежда), игрушки, орудия труда (веник, метла, лопата, ведро, лейка и так далее).

4) Природа:

в процессе ознакомления с природой педагог организует взаимодействие и направляет внимание детей на объекты живой и неживой природы, явления природы, которые доступны для непосредственного восприятия. Формирует представления о домашних и диких животных и их детенышах (особенности внешнего вида, части тела, питание, способы передвижения), о растениях ближайшего окружения (деревья, овощи, фрукты и другие), их характерных признаках (цвет, строение, поверхность, вкус), привлекает внимание и поддерживает интерес к объектам неживой природы (солнце, небо, облака, песок, вода), к некоторым явлениям природы (снег, дождь, радуга, ветер), поощряет бережное отношение к животным и растениям.

19.4. От 3 лет до 4 лет.

19.4.1. В области познавательного развития основными задачами образовательной деятельности являются:

1) формировать представления детей о сенсорных эталонах цвета и формы, их использовании в самостоятельной деятельности;

2) развивать умение непосредственного попарного сравнения предметов по форме, величине и количеству, определяя их соотношение между собой; помогать осваивать чувственные способы ориентировки в пространстве и времени; развивать исследовательские умения;

3) обогащать представления ребенка о себе, окружающих людях,

эмоционально-положительного отношения к членам семьи, к другим взрослым и сверстникам;

4) конкретизировать представления детей об объектах ближайшего окружения: о родном населенном пункте, его названии, достопримечательностях и традициях, накапливать эмоциональный опыт участия в праздниках;

5) расширять представления детей о многообразии и особенностях растений, животных ближайшего окружения, их существенных отличительных признаках, неживой природе, явлениях природы и деятельности человека в природе в разные сезоны года, знакомить с правилами поведения по отношению к живым объектам природы.

19.4.2. Содержание образовательной деятельности.

1) Сенсорные эталоны и познавательные действия:

педагог развивает у детей осязательно-двигательные действия: рассматривание, поглаживание, ощупывание ладонью, пальцами по контуру, прокатывание, бросание и тому подобное, расширяет содержание представлений ребенка о различных цветах (красный, желтый, зеленый, синий, черный, белый), знакомит с оттенками (розовый, голубой, серый) и закрепляет слова, обозначающие цвет. Организуя поисковую деятельность, конкретизирует и обогащает познавательные действия детей, задает детям вопросы, обращает внимание на постановку цели, определение задач деятельности, развивает умения принимать образец, инструкцию взрослого, поощряет стремление самостоятельно завершить начатое действие. Организует и поддерживает совместные действия ребенка со взрослым и сверстниками;

при сравнении двух предметов по одному признаку педагог направляет внимание детей на выделение сходства, на овладение действием соединения в пары предметов с ярко выраженными признаками сходства, группировкой по заданному предметному образцу и по слову.

2) Математические представления:

педагог продолжает работу по освоению детьми практического установления простейших пространственно-количественных связей и отношений между предметами: больше-меньше, короче-длиннее, шире-уже, выше-ниже, такие же по размеру; больше-меньше, столько же, поровну, не поровну по количеству, используя приемы наложения и приложения; организует овладение уравниванием неравных групп предметов путем добавления одного предмета к меньшей группе или удаления одного предмета из большей группы; расширяет диапазон слов, обозначающих свойства, качества предметов и отношений между ними;

знакомит детей с некоторыми фигурами: шар, куб, круг, квадрат, треугольник, активизируя в их речи данные названия; обращает внимание на использование в быту характеристик: ближе (дальше), раньше (позже); помогает на чувственном уровне ориентироваться в пространстве от себя: впереди (сзади), сверху (снизу), справа (слева) и времени (понимать контрастные особенности утра и вечера, дня и ночи).

3) Окружающий мир:

педагог формирует у детей начальные представления и эмоционально

положительное отношение к родителям (законным представителям) и другим членам семьи, людям ближайшего окружения, поощряет стремление детей называть их по имени, включаться в диалог, в общение и игры с ними; побуждает ребенка благодарить за подарки, оказывать посильную помощь родным, приобщаться к традициям семьи. Знакомит с населенным пунктом, в котором живет ребенок, дает начальные представления о родной стране, о некоторых наиболее важных праздниках и событиях. Включая детей в отдельные бытовые ситуации, знакомит с трудом людей близкого окружения, (ходят в магазин, убирают квартиру, двор, готовят еду, водят транспорт и другое). Знакомит с трудом работников ДОО (помощника воспитателя, повара, дворника, водителя). Демонстрирует некоторые инструменты труда, воспитывает бережное отношение к предметам, сделанным руками человека. Поощряет детей за проявление аккуратности (не сорить, убирать за собой, не расходовать лишние материалы зря и так далее). Дает первые представления о разнообразии вещей: игрушек, видов транспорта (машина, автобус, корабль и другие), книг (большие, маленькие, толстые, тонкие, книжки-игрушки, книжки-картинки и другие). В ходе практического обследования знакомит с некоторыми овощами и фруктами (морковка, репка, яблоко, банан, апельсин и другие), их вкусовыми качествами (кислый, сладкий, соленый).

4) Природа:

педагог расширяет представления о диких и домашних животных, деревьях, кустарниках, цветковых, травянистых растениях, овощах и фруктах, ягодах данной местности, помогает их различать и группировать на основе существенных признаков: внешний вид, питание; польза для человека; знакомит с объектами неживой природы и некоторыми свойствами воды, песка, глины, камней. Продолжает развивать способность наблюдать за явлениями природы в разные сезоны года и изменениями в жизни животных, растений и человека (выделять признаки времен года по состоянию листвы на деревьях, почвенному покрову). Способствует усвоению правил поведения в природе (не ломать ветки, не рвать растения, осторожно обращаться с животными, заботиться о них), развивает умение видеть красоту природы и замечать изменения в ней в связи со сменой времен года.

19.5. От 4 лет до 5 лет.

19.5.1. В области познавательного развития основными задачами образовательной деятельности являются:

1) обогащать сенсорный опыт детей, развивать целенаправленное восприятие и самостоятельное обследование окружающих предметов (объектов) с опорой на разные органы чувств;

2) развивать способы решения поисковых задач в самостоятельной и совместной со сверстниками и взрослыми деятельности;

3) обогащать элементарные математические представления о количестве, числе, форме, величине предметов, пространственных и временных отношениях;

4) расширять представления о себе и своих возможностях в познавательной деятельности с родителями (законными представителями) и членам семьи;

продолжать развивать представления детей о труде взрослого;

5) развивать представления детей о своей малой родине, населенном пункте, в котором живут, его достопримечательностях, поддерживать интерес к стране; знакомить с традициями и праздниками, принимать участие в подготовке к праздникам, эмоционально откликаться на участие в них;

6) расширять представления о многообразии объектов живой природы, их особенностях, питании, месте обитания, жизненных проявлениях и потребностях;

7) обучать сравнению и группировке объектов живой природы на основе признаков, знакомить с объектами и свойствами неживой природы, отличительными признаками времен года, явлениями природы и деятельностью человека в разные сезоны, воспитывать эмоционально-положительное отношение ко всем живым существам, желание их беречь и заботиться.

19.5.2. Содержание образовательной деятельности.

1) Сенсорные эталоны и познавательные действия:

на основе обследовательских действий педагог формирует у детей умение различать и называть уже известные цвета (красный, синий, зеленый, желтый, белый, черный) и оттенки (розовый, голубой, серый); знакомит с новыми цветами и оттенками (коричневый, оранжевый, светло-зеленый). Развивает способность различать и называть форму окружающих предметов, используя сенсорные эталоны геометрические фигуры (круг, квадрат, овал, прямоугольник, треугольник); находить отличия и сходства между предметами по 2 - 3 признакам путем непосредственного сравнения, осваивать группировку, классификацию и сериацию; описывать предметы по 3 - 4 основным свойствам.

2) Математические представления:

педагог формирует у детей умения считать в пределах пяти с участием различных анализаторов (на слух, ощупь, счет движений и другое), пересчитывать предметы и отсчитывать их по образцу и названному числу; способствует пониманию независимости числа от формы, величины и пространственного расположения предметов; помогает освоить порядковый счет в пределах пяти, познанию пространственных и временных отношений (вперед, назад, вниз, вперед, налево, направо, утро, день, вечер, ночь, вчера, сегодня, завтра).

3) Окружающий мир:

педагог демонстрирует детям способы объединения со сверстниками для решения поставленных поисковых задач (обсуждать проблему, договариваться, оказывать помощь в решении поисковых задач, распределять действия, проявлять инициативу в совместном решении задач, формулировать вопросы познавательной направленности и так далее);

расширяет представления детей о свойствах разных материалов в процессе работы с ними; подводит к пониманию того, что сходные по назначению предметы могут быть разной формы, сделаны из разных материалов; дает почувствовать и ощутить, что предметы имеют разный вес, объем; демонстрирует и разъясняет детям способы взвешивания, сравнения предметов между собой, показывая избегание возможности сделать ложные выводы (большой предмет не всегда оказывается

более тяжелым);

показывает ребенку существующие в окружающем мире простые закономерности и зависимости, например: если холодно - нужно теплее одеться, если темно - нужно зажечь свет, если сильный ветер - закрыть окно. Указывает на необходимость замечать целесообразность и целенаправленность некоторых действий, видеть простейшие причины и следствия собственных действий;

педагог продолжает расширять представления детей о членах семьи, о малой родине и Отечестве; представления о населенном пункте, в котором живут, некоторых городских объектах, видах транспорта; расширяет и обогащает начальные представления о родной стране, некоторых общественных праздниках и событиях. Знакомит детей с трудом взрослых в городе и сельской местности; знакомит со спецификой зданий и их устройством в городе и селе (дома высокие, с балконами, лифтами, ванной; дома невысокие, с печкой, садом, огородом, будкой для собаки и так далее), с разными учреждениями: общеобразовательные организации, ДОО, поликлиники, магазины, парки, стадионы и другие.

4) Природа:

педагог продолжает знакомить ребенка с многообразием природы родного края, представителями животного и растительного мира, изменениями в их жизни в разные сезоны года. Демонстрирует процесс сравнения группировки объектов живой природы на основе признаков (дикие - домашние, хищные - травоядные, перелетные - зимующие, деревья - кустарники, травы - цветковые растения, овощи - фрукты, ягоды, грибы и другое). Знакомит с объектами и свойствами неживой природы (камни, песок, глина, почва, вода), с явлениями природы в разные сезоны года (листопад, ледоход, гололед, град, ветер); свойствами и качествами природных материалов (дерево, металл и другое), используя для этого простейшие опыты, экспериментирование;

в процессе труда в природе педагог формирует представление детей об элементарных потребностях растений и животных: питание, вода, тепло, свет; углубляет представление о том, что человек ухаживает за домашними животными, комнатными растениями, за огородом и садом, способствует накоплению положительных впечатлений ребенка о природе.

19.6. От 5 лет до 6 лет.

19.6.1. В области познавательного развития основными задачами образовательной деятельности являются:

1) развивать интерес детей к самостоятельному познанию объектов окружающего мира в его разнообразных проявлениях и простейших зависимостях;

2) формировать представления детей о цифровых средствах познания окружающего мира, способах их безопасного использования;

3) развивать способность использовать математические знания и аналитические способы для познания математической стороны окружающего мира: опосредованное сравнение объектов с помощью заместителей (условной меры), сравнение по разным основаниям, счет, упорядочивание, классификация, сериация и

тому подобное); совершенствовать ориентировку в пространстве и времени;

4) развивать способы взаимодействия с членами семьи и людьми ближайшего окружения в познавательной деятельности, расширять самостоятельные действия различной направленности, закреплять позитивный опыт в самостоятельной и совместной со взрослым и сверстниками деятельности;

5) расширять представления о многообразии объектов живой природы, их особенностях, среде обитания и образе жизни, в разные сезоны года, их потребностях; продолжать учить группировать объекты живой природы;

6) продолжать учить детей использовать приемы экспериментирования для познания объектов живой и неживой природы и их свойств и качеств;

7) продолжать знакомить с сезонными изменениями в природе, и деятельностью человека в разные сезоны, воспитывать положительное отношение ко всем живым существам, желание их беречь и заботиться.

19.6.2. Содержание образовательной деятельности.

1) Сенсорные эталоны и познавательные действия:

педагог закрепляет умения детей различать и называть все цвета спектра и ахроматические цвета, оттенки цвета, тоны цвета, теплые и холодные оттенки; расширяет знания об известных цветах, знакомит с новыми цветами (фиолетовый) и оттенками (голубой, розовый, темно-зеленый, сиреневый); развивает способность различать и называть геометрические фигуры, осваивать способы воссоздания фигуры из частей, деления фигуры на части; выделять структуру плоских геометрических фигур, использовать сенсорные эталоны для оценки свойств и качеств предметов. Посредством игровой и познавательной мотивации педагог организует освоение детьми умений выделять сходство и отличие между группами предметов, сравнивать предметы по 3 - 5 признакам, группировать предметы по разным основаниям преимущественно на основе зрительной оценки; совершенствует приемы сравнения, упорядочивания и классификации на основе выделения их существенных свойств и отношений. Формирует представления о том, как люди используют цифровые средства познания окружающего мира и какие правила необходимо соблюдать для их безопасного использования;

педагог демонстрирует детям способы осуществления разных видов познавательной деятельности, осуществления контроля, самоконтроля и взаимоконтроля результатов деятельности и отдельных действий во взаимодействии со сверстниками, поощряет проявление наблюдательности за действиями взрослого и других детей. В процессе организации разных форм совместной познавательной деятельности показывает детям возможности для обсуждения проблемы, для совместного нахождения способов ее решения, поощряет проявление инициативы, способности формулировать и отвечать на поставленные вопросы.

2) Математические представления:

в процессе обучения количественному и порядковому счету в пределах десяти педагог совершенствует счетные умения детей, понимание независимости числа от пространственно-качественных признаков, знакомит с цифрами для обозначения количества и результата сравнения предметов, с составом чисел из единиц в

пределах пяти; подводит к пониманию отношений между рядом стоящими числами; педагог совершенствует умения выстраивать сериационные ряды предметов, различающихся по размеру, в возрастающем и убывающем порядке в пределах десяти на основе непосредственного сравнения, показывает взаимоотношения между ними; организует освоение детьми опосредованного сравнения предметов по длине, ширине, высоте с помощью условной меры; обогащает представления и умения устанавливать пространственные отношения при ориентировке на листе бумаги и временные зависимости в календарных единицах времени: сутки, неделя, месяц, год.

3) Окружающий мир:

педагог расширяет первичные представления о малой родине и Отечестве, о населенном пункте, его истории, его особенностях (местах отдыха и работы близких, основных достопримечательностях). Закрепляет представления о названии ближайших улиц, назначении некоторых общественных учреждений - магазинов, поликлиники, больниц, кинотеатров, кафе. Развивает познавательный интерес к родной стране, к освоению представлений о ее столице, государственном флаге и гербе, о государственных праздниках России, памятных исторических событиях, героях Отечества. Формирует представления о многообразии стран и народов мира;

педагог формирует у детей понимание многообразия людей разных национальностей - особенностей их внешнего вида, одежды, традиций; развивает интерес к сказкам, песням, играм разных народов; расширяет представления о других странах и народах мира, понимание, что в других странах есть свои достопримечательности, традиции, свои флаги и гербы.

4) Природа:

педагог формирует представления о многообразии объектов животного и растительного мира, их сходстве и различии во внешнем виде и образе жизни, поведении в разные сезоны года; совершенствует умения сравнивать, выделять признаки, группировать объекты живой природы по их особенностям, месту обитания, образу жизни, питанию; направляет внимание детей на наличие потребностей у животных и растений (свет, тепло, вода, воздух, питание); создает ситуации для понимания необходимости ухода за растениями и животными относительно их потребностей;

педагог организует целенаправленное экспериментирование и опыты для ознакомления детей со свойствами объектов неживой природы, расширяя представления об объектах неживой природы, как среде обитания животных и растений (вода, почва, воздух, горы). Уточняет представления о признаках разных времен года (погодные изменения, состояние деревьев, покров, изменений в жизни человека, животных и растений); о деятельности человека в разные сезоны года (выращивание растений, сбор урожая, народные праздники и развлечения и другое);

способствует усвоению детьми правил поведения в природе, формируя понимание ценности живого, воспитывает желание защитить и сохранить живую природу.

19.7. От 6 лет до 7 лет.

19.7.1. В области познавательного развития основными задачами образовательной деятельности являются:

1) расширять самостоятельность, поощрять творчество детей в познавательно-исследовательской деятельности, избирательность познавательных интересов;

2) развивать умения детей включаться в коллективное исследование, обсуждать его ход, договариваться о совместных продуктивных действиях, выдвигать и доказывать свои предположения, представлять совместные результаты познания;

3) обогащать пространственные и временные представления, поощрять использование счета, вычислений, измерения, логических операций для познания и преобразования предметов окружающего мира;

4) развивать умения детей применять некоторые цифровые средства для познания окружающего мира, соблюдая правила их безопасного использования;

5) закреплять и расширять представления детей о способах взаимодействия со взрослыми и сверстниками в разных видах деятельности, развивать чувство собственной компетентности в решении различных познавательных задач;

6) расширять представления о культурно-исторических событиях малой родины и Отечества, развивать интерес к достопримечательностям родной страны, ее традициям и праздникам; воспитывать эмоционально-положительное отношение к ним;

7) формировать представления детей о многообразии стран и народов мира;

8) расширять и уточнять представления детей о богатстве природного мира в разных регионах России и на планете, о некоторых способах приспособления животных и растений к среде обитания, их потребностях, образе жизни живой природы и человека в разные сезоны года, закреплять умения классифицировать объекты живой природы;

9) расширять и углублять представления детей о неживой природе и ее свойствах, их использовании человеком, явлениях природы, воспитывать бережное и заботливое отношения к ней, формировать представления о профессиях, связанных с природой и ее защитой.

19.7.2. Содержание образовательной деятельности.

1) Сенсорные эталоны и познавательные действия:

в процессе исследовательской деятельности педагог совершенствует способы познания свойств и отношений между различными предметами, сравнения нескольких предметов по 4 - 6 основаниям с выделением сходства, отличия свойств материалов. В ходе специально организованной деятельности осуществляет развитие у детей способности к различению и называнию всех цветов спектра и ахроматических цветов, оттенков цвета, умения смешивать цвета для получения нужного тона и оттенка;

педагог поддерживает стремление детей к самостоятельному выбору способов осуществления разных видов познавательной деятельности, обеспечению самоконтроля и взаимоконтроля результатов деятельности и отдельных действий во взаимодействии со сверстниками, использованию разных форм совместной

познавательной деятельности. Поощряет умение детей обсуждать проблему, совместно находить способы ее решения, проявлять инициативу;

обогащает представления о цифровых средствах познания окружающего мира, закрепляет правила безопасного обращения с ними.

2) Математические представления:

педагог формирует у детей умения использовать для познания объектов и явлений окружающего мира математические способы нахождения решений: вычисление, измерение, сравнение по количеству, форме и величине с помощью условной меры, создание планов, схем, использование знаков, эталонов и другое;

в процессе специально организованной деятельности совершенствует умения считать в прямом и обратном порядке, знакомит с составом чисел из двух меньших в пределах первого десятка, закрепляет знания о цифрах, развивает умение составлять и решать простые арифметические задачи на сложение и вычитание;

обогащает представления о плоских и объемных геометрических фигурах, совершенствует умение выделять структуру геометрических фигур и устанавливать взаимосвязи между ними. Педагог способствует совершенствованию у детей умений классифицировать фигуры по внешним структурным признакам: округлые, многоугольники (треугольники, четырехугольники и тому подобное), овладению различными способами видоизменения геометрических фигур: наложение, соединение, разрезание и другое;

формирует представления и умение измерять протяженность, массу и объем веществ с помощью условной меры и понимание взаимнообратных отношений между мерой и результатом измерения. Педагог закрепляет умения ориентироваться на местности и показывает способы ориентировки в двумерном пространстве, по схеме, плану, на странице тетради в клетку. Формирует представления о календаре как системе измерения времени, развивает чувство времени, умения определять время по часам с точностью до четверти часа.

3) Окружающий мир:

в совместной с детьми деятельности педагог обогащает представления о родном населенном пункте (название улиц, некоторых архитектурных особенностях, достопримечательностей), о стране (герб, гимн, атрибуты государственной власти, Президент, столица и крупные города, особенности природы и населения). Раскрывает и уточняет назначения общественных учреждений, разных видов транспорта, рассказывает о местах труда и отдыха людей в городе, об истории города и выдающихся горожанах, традициях городской жизни. Посредством поисковой и игровой деятельности педагог побуждает проявление интереса детей к ярким фактам из истории и культуры страны и общества, некоторым выдающимся людям России;

формирует представление о планете Земля как общем доме людей, о многообразии стран и народов мира на ней.

4) Природа:

педагог расширяет и актуализирует представления детей о многообразии природного мира родного края, различных областей и регионов России и на Земле,

рассказывает о некоторых наиболее ярких представителях животных и растений разных природных зон (пустыня, степь, тайга, тундра и другие), об их образе жизни и приспособлении к среде обитания, изменениях жизни в разные сезоны года. Закрепляет умение сравнивать, выделять свойства объектов, классифицировать их по признакам, формирует представления об отличии и сходстве животных и растений, их жизненных потребностях, этапах роста и развития, об уходе взрослых животных за своим потомством, способах выращивания человеком растений, животных (в том числе и культурных, лекарственных растений), профессиях с этим связанных;

педагог поддерживает стремление детей к наблюдениям за природными явлениями, живыми и неживыми объектами, самостоятельному экспериментированию, наблюдению и другим способам деятельности для познания свойств объектов неживой природы (воды, воздуха, песка, глины, почвы, камней и других), знакомит с многообразием водных ресурсов (моря, океаны, озера, реки, водопады), камней и минералов, некоторых полезных ископаемых региона проживания (нефть, уголь, серебро, золото, алмазы и другие); об использовании человеком свойств неживой природы для хозяйственных нужд (ветряные мельницы, водохранилища, солнечные батареи, ледяные катки); о некоторых небесных телах (планеты, кометы, звезды), роли солнечного света, тепла в жизни живой природы;

углубляет представления о характерных явлениях природы в разные сезоны года (изменение температуры воздуха, роль ветра, листопада и осадков в природе), изменениях в жизни животных, растений и человека, о влиянии деятельности человека на природу;

закрепляет правила поведения в природе, воспитывает осознанное, бережное и заботливое отношение к природе и ее ресурсам.

19.8. Решение совокупных задач воспитания в рамках образовательной области "Познавательное развитие" направлено на приобщение детей к ценностям "Человек", "Семья", "Познание", "Родина" и "Природа", что предполагает:

воспитание отношения к знанию как ценности, понимание значения образования для человека, общества, страны;

приобщение к отечественным традициям и праздникам, к истории и достижениям родной страны, к культурному наследию народов России;

воспитание уважения к людям - представителям разных народов России независимо от их этнической принадлежности;

воспитание уважительного отношения к государственным символам страны (флагу, гербу, гимну);

воспитание бережного и ответственного отношения к природе родного края, родной страны, приобретение первого опыта действий по сохранению природы.

ВАРИАТИВНАЯ ЧАСТЬ, ФОРМИРУЕМАЯ УЧАСТНИКАМИ ОБРАЗОВАТЕЛЬНЫХ ОТНОШЕНИЙ

1. Содержание программы «Игралочка» Л.Г. Петерсон (Математическое развитие)

От 3 лет до 4 лет

ОБРАЗОВАТЕЛЬНЫЕ ЗАДАЧИ

Сравнение предметов и групп предметов

- развивать умение выделять и выражать в речи признаки сходства и различия предметов по цвету, форме, размеру;
- развивать умение устанавливать равночисленность групп предметов путем составления пар; выражать словами, каких предметов больше (меньше), каких поровну;
- формировать умение в простейших случаях находить общий признак группы, состоящей из 3-4 предметов; находить «лишний» предмет.

Количество и счет

- познакомить с понятиями «один» и «много», развивать умение находить в окружающей обстановке много предметов и один предмет;
- развивать умение уравнивать группы предметов двумя способами: либо убирая от большей, либо прибавляя к меньшей группе;
- формировать представление об образовании следующего числа путем прибавления единицы;
- развивать умение считать в пределах 3 в прямом порядке (и в больших пределах – в зависимости от успехов детей группы), при пересчете согласовывать в роде, числе и падеже существительное с числительным (два апельсина, две груши, одно яблоко) и относить последнее числительное ко всей группе;
- формировать умение отсчитывать предметы из большего количества по образцу и названному числу (в пределах трех);
- развивать умение соотносить запись чисел 1, 2, 3 с количеством предметов.

Величины

- развивать умение узнавать и называть размер предмета (самый большой, поменьше, самый маленький); определять величину предметов контрастных размеров (большой – маленький, длинный – короткий, высокий – низкий, широкий – узкий);
- формировать умение при сравнении двух предметов соизмерять один предмет с другим по заданному признаку величины (длине), пользуясь приемами наложения и приложения.

Геометрические формы

- развивать умение узнавать и называть круг, треугольник, шар; обследовать форму этих фигур, используя зрение и осязание; совершенствовать умение находить эти формы в окружающих предметах.

Пространственно-временные представления

- развивать умение ориентироваться в расположении частей своего тела и в соответствии с ними различать пространственные направления от себя: вверху – внизу, впереди – сзади, справа – слева; учить различать правую и левую руку;
- формировать умение в простейших случаях устанавливать последовательность событий, различать части суток: утро – день – вечер – ночь.

Содержание и методика работы

Первое полугодие обучения по программе «Игралочка» приходится на так называемый адаптационный период, так как многие малыши впервые оказались в организованном детском коллективе. Поэтому основная задача педагога в это время заключается в создании благоприятного психологического климата в группе. От того, как пройдет привыкание ребенка к новой обстановке, к незнакомым взрослым и сверстникам, зависят не только его физическое и психическое развитие, но и дальнейшее отношение к занятиям.

Учитывая это, содержание занятий в этот период (назовем его «дочисловым») связано в основном с актуализацией и тренировкой имеющихся у малышей знаний и умений. Все эти занятия можно отнести к образовательным ситуациям тренировочного типа.

Занятия «открытия» нового знания, построенные в технологии «Ситуация», «входят в жизнь детей» со второго полугодия.

Сравнение предметов и групп предметов Воспитатель организует дидактические игры для тренировки умения детей выделять цвет (размер, форму) предметов, выбирать из группы предметы заданного цвета (размера, формы) и составлять группы предметов одного цвета (размера, формы). Сначала ведущим признаком предметов выступает цвет, уже затем размер, форма.

Группировка предметов по признакам вырабатывает у детей умение сравнивать, осуществлять логические операции классификации, обобщения.

В процессе различных видов деятельности, объединяя предметы в совокупности и дробя целое на отдельные части, дети овладевают умением воспринимать в единстве каждый отдельный предмет и группу в целом. В дальнейшем при знакомстве с числами и их свойствами это поможет им освоить количественный состав чисел.

Дети учатся находить общий признак группы, а также выделять «лишний» предмет. При этом педагог побуждает детей объяснять свой выбор.

В процессе совместной деятельности взрослый развивает умение детей *сравнивать группы предметов путем составления пар*, выражать словами, каких предметов больше (меньше), каких поровну.

Дети учатся продолжать ряд из предметов или фигур с одним изменяющимся признаком.

Постепенно дети приближаются к пониманию более сложной логической операции – отрицание некоторого свойства с помощью частицы «не» (*например, некрасный кубик, небольшой мяч и т.п.*)

Количество и счет

После того как дети научатся составлять по заданному признаку группу предметов и вычленять из нее один предмет, можно переходить к установлению количественного равенства между двумя группами предметов.

В дочисловый период формируется представление о предметных разночисленных совокупностях: *один, много*. Постепенно дети овладевают умением различать их, сравнивать, самостоятельно выделять в окружающей обстановке. Такой подход

является подготовкой детей к формированию представлений об отношениях «равенство» и «неравенство».

В процессе игр и практической деятельности дети учатся правильно отвечать на вопрос «сколько?», при ответе пользоваться словами «один», «много», «ни одного». При этом постоянно меняется раздаточный материал, это могут быть кубики, цветы, лодочки и т.д. Для обогащения словаря детей используются существительные разного рода (например: одна бабочка – много бабочек, один цветок – много цветов, одно блюдо – много блюд и т.п.).

Для формирования представления об установлении равночисленности групп предметов с помощью составления пар воспитатель создает проблемные ситуации, когда детям необходимо установить равенство количества предметов в двух группах.

Сначала дети работают с равночисленными группами предметов.

Взрослый побуждает их рассказывать о своих действиях, правильно отвечать на вопрос «сколько?» (*столько же, столько... сколько*). Затем детям предлагаются не равночисленные множества (*больше – меньше*). Понятия «больше» и «меньше» вводятся одновременно.

На следующем этапе взрослый создает ситуации, когда детям необходимо уравнивать группы предметов по количеству («как сделать поровну?»). Дети под руководством взрослого «открывают» способы уравнивания групп предметов по количеству, добавляя и убирая один предмет. Примеры дидактических игр из курса «Игралочка» (часть 1): «Цветы для мамы», «Птицы на заборе», «Бабушкины подарки», «Кормление зайцев» и др.

Вся эта большая предварительная работа по освоению отношений равенства и неравенства количества предметов способом поэлементного сопоставления является той основой, на которой можно строить знакомство с числом и счетом. Владение счетом включает в себя: знание слов-числительных и называние их по порядку, умение соотносить числительные с предметами заданной группы («один к одному»), умение выделять итоговое число.

В первый год обучения дошкольники знакомятся со счетом до трех. При формировании представлений о числе дети одновременно знакомятся с цифрами от 1 до 3 как знаками для обозначения числа. Постоянно обращается внимание на различие понятий «число» и «цифра»: число – это количество предметов, а цифра – знак для обозначения числа. Дети учатся соотносить цифры с количеством, воспроизводить разные группы предметов по заданному числу.

Малыши могут долго не сталкиваться с необходимостью счета. Задача воспитателя заключается в создании таких образовательных ситуаций, когда умение считать и знание цифр становится личностно значимым для детей (ситуации, в которых незнание счета мешает достижению «детской» цели, решению игровой или практической задачи детей).

Освоить счет ребенку помогают следующие правила счета: при пересчете надо не пропустить ни один предмет и ни один предмет не посчитать дважды.

Знакомство с каждым последующим числом идет от сравнения двух групп предметов, выраженных последовательными числами, одно из которых детям знакомо. Дети знакомятся с образованием соседних чисел и отношениями между ними. На этой основе у них формируются представления о некоторых принципах построения числового ряда: чтобы получить последующее число, надо прибавить единицу (например, при счете за числом 1 идет число 2). В рамках игровых сюжетов воспитатель побуждает детей объяснять образование нового числа.

Например:

– Как получилось три клоуна? (Было два, пришел еще один. Всего стало три клоуна.) Одна из особенностей курса «Игралочка» заключается в многофункциональности дидактических игр и заданий. Так, например, в рамках одной игры дети могут закреплять счет, умение соотносить цифру с количеством предметов, умение понимать высказывание с частицей «не», смысл слов «между», «на», «над», выделять и называть свойства предметов.

Работа по формированию у детей представлений о счетной деятельности ведется на большом разнообразии наглядного (демонстрационного и раздаточного) материала. Сначала для счета детям предлагаются одинаковые предметы, расположенные горизонтально в ряд; ситуации постепенно усложняются: предметы располагаются вертикально, наискосок, по кругу, хаотично.

В процессе образовательной деятельности счет сочетается с отсчетом.

Внимание детей обращается на различие смысла слов «сосчитать» и «отсчитать»: при сосчитывании определяется количество предметов в группе, а при отсчитывании из большего количества предметов берется определенная часть, заданная названным числом или образцом.

Для закрепления умения соотносить число с количеством авторы рекомендуют использовать подвесной материал (так называемые «числовые гирлянды»), представленные в «Демонстрационном материале» к курсу «Игралочка», часть 1

Величины

В первом полугодии малыши учатся выделять величину как пространственный признак предмета и сравнивать предметы на глаз. В разных видах детской деятельности воспитатель помогает детям закрепить умение различать и называть размеры предметов (большой, маленький, поменьше).

Во втором полугодии моделируются ситуации, в которых у детей возникает потребность в сравнении предметов по длине, высоте (например, в ходе игры детям необходимо выбрать для мишки длинный шарф из предложенных двух шарфов) и обозначении словом соответствующих параметров: длиннее, короче, выше, ниже, одинаковые (равные по длине, высоте) и др. Воспитатель подводит детей к «открытию» способов сравнения предметов – приемам наложения и приложения.

Взрослый обращает внимание на правильное использование детьми в речи новых терминов «длинный – короткий», «длиннее – короче», «одинаковые по длине», «высокий – низкий», «выше – ниже», «одинаковые по высоте» (не «проглатывая» окончания слов). Проговаривание терминов можно сопровождать проведением пальчиком или рукой вдоль протяженности предмета.

Геометрические формы

В первый год обучения дети «открывают» для себя названия следующих геометрических фигур: *круг, шар, треугольник*.

Сначала дети учатся различать геометрические фигуры, а потом уже называть их. Дети обследуют формы (круг, треугольник, шар) осязательно- двигательным и зрительным путем. При исследовании форм фигур используются следующие приемы: взаимное наложение или приложение фигур (этот прием позволяет четче воспринять особенности фигур, их сходство и различие, выделить их элементы); обследование фигур осязательно- двигательным путем и выделение некоторых элементов и признаков фигуры (дети учатся словесно описывать ту или иную фигуру); организация разнообразных действий с фигурами (катать, класть, ставить в разные положения); группировка фигур по размеру, цвету и пр.

Может, случиться так, что названия фигур (круга, треугольника, шара) уже присутствуют в активном словаре детей и «ожидаемое» (по сценарию занятия) затруднение не возникает. Однако это не является поводом для игнорирования соответствующих занятий и тем более искусственного навязывания детям затруднения.

В таком случае затруднение можно построить, например, на выделении геометрической формы в окружающих предметах, описании общих свойств этих предметов. Так, знакомясь с кругом, дети сначала исследуют предметы круглой формы (пуговицы, монетки и т.п.) и отвечают на вопрос: «Что общего у всех этих предметов?» Дети рассматривают предметы, манипулируют с ними, затем высказывают свои версии. Взрослый подводит детей к тому, что все эти предметы катятся, у них нет углов и делает обобщающий вывод: «И колесо, и пуговица, и тарелка катятся. У них одинаковая форма – круглая».

В случае с треугольником воспитатель может смоделировать ситуацию, в которой у детей возникает потребность узнать, почему треугольник называется треугольником.

Для закрепления представлений о геометрических фигурах воспитатель побуждает детей находить круг, треугольник и шар в окружающих предметах, выделять и обозначать словом форму предметов в окружающей обстановке (тарелка – круглая, зонтик – треугольный, дерево – треугольное и т.п.)

Пространственно-временные представления

Перед началом работы необходимо проверить, знают ли малыши названия частей своего тела, лица. Только после этого можно начинать учить их определять направление, ориентируясь *от себя*.

Воспитатель уточняет представления детей о пространственных отношениях «на» – «над» – «под», тренирует умение понимать и правильно употреблять слова «на», «над», «под» в речи, создает мотивационные ситуации для формирования представлений детей о положении предмета справа и слева от них.

Взрослый моделирует ситуации, когда незнание детьми способа определения, где право, а где лево, делает невозможным достижение их «детской» цели. Например, дети отправляются в лес в гости к зайцу. Идут по дорожке, доходят до развилки. Для

того чтобы попасть к зайцу, надо пойти вправо. У детей возникает потребность узнать, как определить, где право, где лево. Через организованный взрослым подводный диалог дети делают вывод: «то, что находится около правой руки, находится справа, а то, что находится около левой руки, – слева».

Чтобы не дезориентировать детей, педагог должен помнить, что в ситуациях, где решается специальная задача по формированию пространственных представлений, нельзя ставить или сажать ребят друг против друга, кругом, так как при этом нарушается однородность восприятия пространства.

Развитию ориентации в пространстве способствуют также игры на соотнесение собственной позы со схематическими изображениями.

Во второй младшей группе дети учатся работать на плоскости стола, выкладывают раздаточный материал. Начинают понимать, где у листа низ, где верх, где право, где лево.

От 4 лет до 5 лет

ОБРАЗОВАТЕЛЬНЫЕ ЗАДАЧИ

Сравнение предметов и групп предметов

- совершенствовать умение выделять признаки сходства и различия предметов, объединять предметы в группу по общему признаку, выделять части группы, находить «лишние» элементы, выделять в речи признаки сходства и различия предметов по цвету, размеру, форме;
- развивать умение сравнивать группы, содержащие 8 предметов, на основе составления пар, выражать словами, каких предметов поровну, каких больше (меньше);
- развивать умение изображать графически «столько же» предметов, сколько в заданной группе, содержащей до 8 предметов;
- формировать представление о сохранении количества.

Количество и счет

- формировать умение считать в пределах 8 (и в больших пределах в зависимости от успехов детей группы); совершенствовать умение при пересчете согласовывать в роде и падеже существительное с числительным и относить последнее числительное ко всей пересчитанной группе;
- развивать умение соотносить запись чисел 1-8 с количеством и порядком; сравнивать, опираясь на наглядность, рядом стоящие числа в пределах 8;
- тренировать умение отсчитывать предметы из большего количества по образцу и названному числу;
- формировать представление о числовом ряде; о порядковом счете.

Величины

- развивать умение непосредственно сравнивать предметы по длине, ширине, высоте, толщине; раскладывать до 5 предметов в возрастающем порядке, выражать в речи соотношение между ними.

Геометрические формы

- формировать представления о плоских геометрических фигурах: квадрате, прямоугольнике, овале и объемных фигурах: цилиндре, конусе, призме, пирамиде; развивать умение находить в окружающей обстановке предметы, сходные по форме.

Пространственно-временные представления

- развивать умение устанавливать пространственно-временные отношения (вперед – сзади – между, справа – слева, вверху – внизу, раньше – позже и т.д.); совершенствовать умение двигаться в указанном направлении, определять положение того или иного предмета в комнате по отношению к себе;
- формировать представление о плане-карте, учить ориентироваться по элементарному плану;
- расширять представления детей о частях суток, развивать умение устанавливать их последовательность.

Содержание и методика работы

В начале года целесообразно повторить (актуализировать) с детьми материал первого года обучения. Воспитатель продолжает создавать ситуации, в которых дети сталкиваются с личностно-значимым затруднением, связанным с «незнанием» или «неумением» чего-либо. Дети продолжают осваивать способы действий по преодолению затруднения: «попробую догадаться сам», «если чего-то не знаю, спрошу у того, кто знает».

Сравнение предметов и групп предметов

Опыт детей выделять и сравнивать предметы (по форме, цвету, размеру, назначению) постепенно переходит в навык. Аналогичным образом в навык переходит приобретенный детьми во второй младшей группе опыт выявления и применения правила, по которому составлялась группа предметов (выделение общих свойств предметов).

Продолжается работа по развитию умения понимать и использовать высказывания с отрицанием свойств (например, неквадратные, нежелтые и пр.)

Создаются условия для совершенствования у детей умения видеть и продолжать закономерность. Причем задания могут усложняться по сравнению с первым годом обучения, например, ряд закономерности нужно составить один на двоих, т.е. добавляется так называемый коммуникативный компонент.

Во втором полугодии дети получают представление о значении понятия «ритм» (закономерность), узнают, что различные явления природы подчинены ритму, то есть закономерно повторяются.

Количество и счет

После выработки навыков счета конкретных групп предметов у детей формируются представления о том, что пересчитать можно любую группу предметов. Таким образом, взрослый подводит детей к пониманию обобщенного, абстрактного характера числа.

Воспитатель создает условия для постепенного освоения детьми счета до 8 (и в больших пределах в зависимости от успехов детей группы). Считая предметы в пределах 8 и более, дети учатся называть числительные по порядку, указывая на предметы, расположенные вначале в ряд, а затем и по-разному (по кругу, квадрату,

трапеции, кучкой), относить последнее числительное ко всей пересчитанной группе, согласовывать числительное с существительным в роде и падеже. Одновременно дети знакомятся с записью чисел от 1 до 8.

Знакомство с каждым последующим числом идет от сравнения двух групп предметов, выраженных последовательными числами, одно из которых детям знакомо. Воспитатель побуждает детей объяснять, как получилось новое число, тем самым закрепляя представление детей об образовании соседних чисел и отношениях между ними.

В средней группе уточняется понимание детьми значения слова «пара» как двух предметов, объединенных общим признаком.

Различные формы работы на этапе включения нового знания в систему знаний детей позволяют закреплять умение отсчитывать предметы из большего количества по образцу и названному числу, закреплять представления детей об образовании последующего числа из предыдущего. Проблема разгрузки также решается не за счет упрощения содержания, а за счет многофункциональности заданий.

В средней группе дети получают представление о числовом ряде (ряде натуральных чисел). В процессе различных форм организации познавательно-исследовательской деятельности детей создается возможность для формирования первичных представлений детей о некоторых свойствах натурального ряда: ряд начинается с единицы; за каждым натуральным числом непосредственно идет только одно натуральное число, каждое натуральное число на 1 больше предыдущего, а каждое предыдущее на 1 меньше последующего. Естественно, в дошкольном возрасте дети не проговаривают этих свойств, но при этом в процессе предметных действий они получают опыт построения числового ряда, нахождения места числа в ряду.

Для закрепления представлений детей о натуральном ряде рекомендуется использовать числовой ряд в виде домиков с изображенными на них точками и цифрами, представленный в «Демонстрационном материале» к курсу «Игралочка» (часть 2) [13]. Данный ряд вывешивается на видное место в группе и может быть использован в процессе организации различных дидактических игр с детьми.

Во втором полугодии после выработки счетных навыков и умения отвечать на вопрос «сколько?» дети знакомятся с порядковым счетом, учатся отвечать на вопрос «который?». Они узнают, что, считая предметы по порядку, нужно договориться, с какой стороны будем считать, так как именно от этого будет зависеть результат.

Величины Продолжается работа по уточнению понимания детьми слов «длинный» и «короткий», «толстый» и «тонкий», «высокий» и «низкий»; над формированием умения грамотно использовать соответствующие термины: «толще – тоньше», «одинаковые по толщине» и др.

В процессе различных видов деятельности создаются условия для закрепления детьми известных способов сравнения предметов по длине. При этом помимо решения содержательных задач формируются представления детей о работе в команде, тренируются коммуникативные навыки.

В средней группе дети осваивают новые способы сравнения предметов – по высоте, толщине и ширине.

Постепенно дети переходят к упорядочиванию предметов по длине, высоте, ширине, толщине. Они исследуют ситуации, в которых надо выложить сериационные ряды, восстановить порядок в нарушенной последовательности: добавить недостающий, убрать лишний, переставить в нужном порядке. Дети под руководством воспитателя «открывают» правила сериации. Так, правило сериации по длине может быть следующим:

- 1) выбрать из полосок самую длинную и отложить;
- 2) из оставшихся полосок выбрать самую длинную и приложить ее к первой полоске так, чтобы одна короткая сторона всех полосок была на одном уровне;
- 3) продолжить выбирать из оставшихся полосок самую длинную и ставить в ряд;
- 4) положить последнюю полоску.

Геометрические формы

Закрепляются представления детей о круге, квадрате и треугольнике.

В средней группе дети знакомятся с плоскими фигурами: квадрат, овал, прямоугольник.

Причем последовательность ознакомления с геометрическими фигурами напрямую связана со счетными навыками детей. Так, с треугольником дети в младшей группе познакомились только после того, как освоили счет до трех.

Соответственно, к знакомству с квадратом и прямоугольником в средней группе дети могут приступить не ранее, чем освоят счет до четырех.

Знакомство с прямоугольником идет путем сравнения с квадратом, в процессе исследования фиксируются общие и отличительные свойства и признаки этих фигур.

С объемными геометрическими фигурами – кубом, цилиндром, конусом, призмой и пирамидой – дети знакомятся также на основе сравнения их между собой.

Так, например, при знакомстве с кубом сравнивают его свойства с шаром.

Создается ситуация, когда детям необходимо выбрать фигуры, из которых можно строить (в коробках лежат кубики и шары). С помощью наводящих вопросов («Почему из шариков строить нельзя, а из кубиков можно?») и «Как вы думаете, почему кубики не могут катиться, как шары?») дети открывают существенные особенности куба. В завершение поисковой деятельности детей воспитатель помогает сформулировать вывод: кубы не могут катиться, потому что у них есть углы (показывает) и грани (показывает).

Формирование представлений со свойствами цилиндра сопровождается экспериментированием, в результате которого дети «открывают» для себя практическое применение этих свойств для перемещения тяжелых предметов.

В процессе различных видов деятельности дети учатся соотносить плоские геометрические фигуры с объемными.

Работа по ознакомлению с геометрическими фигурами непременно сопровождается развитием умений детей находить в окружающей обстановке предметы, сходные по форме. Обязательно обращается внимание на правильное согласование прилагательных с существительным в роде.

Пространственно-временные представления

Уточняются представления детей об изменении предметов со временем, о временных отношениях «раньше – позже» («сначала – потом»). Дети тренируются в понимании и правильном употреблении в речи слов «раньше», «позже», составлении сериационных рядов по данным временным отношениям.

Расширяется представление детей о частях суток, дети учатся находить последовательность событий и нарушение последовательности.

Уточняется понимание детьми смысла слов «внутри», «снаружи», «впереди», «сзади», «между».

В средней группе дети начинают знакомиться с более сложной формой ориентировки в пространстве – по плану-карте (схеме). Создается ситуация, когда у детей возникает потребность в использовании плана-карты.

Совершенствуется умение детей двигаться в указанном направлении, определять положение того или иного предмета в комнате по отношению к себе.

От 5 лет до 6 лет

ОБРАЗОВАТЕЛЬНЫЕ ЗАДАЧИ

Сравнение предметов и групп предметов

- совершенствовать умение выделять совокупности (группы) предметов или фигур, обладающих общим свойством, выделять и выражать в речи признаки сходства и различия отдельных предметов и совокупностей; формировать умение разбивать совокупности предметов на части по какому-либо признаку;
- развивать умение объединять группы предметов, выделять часть, устанавливать взаимосвязь между частью и целым;
- развивать умение обозначать свойства фигур с помощью знаков (символов);
- формировать представление о таблице, строке и столбце;
- формировать представление о равных и неравных группах предметов; развивать умение устанавливать равенство и неравенство групп предметов путем составления пар и фиксировать результат сравнения с помощью знаков $=$, \neq .

Количество и счет

- развивать умение считать в пределах 10 (и в больших пределах в зависимости от успехов детей группы) в прямом и обратном порядке, правильно пользоваться порядковыми и количественными числительными;
- формировать представление о числе 0, познакомить с цифрой 0, формировать умение соотносить цифру 0 с ситуацией отсутствия предметов;
- развивать умение соотносить число (в пределах 10) с количеством предметов;
- формировать представления о сложении и вычитании совокупностей предметов, развивать умение использовать для записи сложения и вычитания знаки $+$ и $-$;
- развивать умение сравнивать, складывать и вычитать, опираясь на наглядность, числа в пределах 10;
- развивать умение сравнивать группы предметов по количеству на основе составления пар, при сравнении пользоваться знаками $=$, \neq , $>$, $<$, отвечать на вопрос: «На сколько больше?»;
- развивать умение составлять простейшие (в одно действие) задачи по картинкам и решать задачи на сложение и вычитание в пределах 10.

Величины

- развивать умение измерять длину, высоту предметов с помощью условной мерки;
- формировать представление о непосредственном сравнении сосудов по объему (вместимости); об измерении объема сосудов с помощью мерки.

Геометрические формы

- расширять и уточнять представления о геометрических фигурах: плоских – квадрат, круг, треугольник, прямоугольник, овал; объемных – шар, куб, цилиндр, конус, призма, пирамида; закреплять умение узнавать и называть эти фигуры, находить сходные формы в окружающей обстановке;
- формировать представление о различии между плоскими и объемными геометрическими фигурами и об элементах этих фигур.

Пространственно-временные представления

- развивать умение выражать словами местонахождение предмета, ориентироваться на листе бумаги (вверху, внизу, справа, слева, в верхнем правом (в нижнем левом) углу, посередине, внутри, снаружи.);
- закреплять умение определять положение того или иного предмета не только по отношению к себе, но и к другому предмету, двигаться в заданном направлении;
- совершенствовать умение называть части суток (день – ночь, утро – вечер), последовательность дней в неделе.

Содержание и методика работы

Старшие дошкольники осваивают *новый способ действий по преодолению затруднения*: «Если что-то не знаю, придумаю сам, а потом проверю себя по образцу».

Дети продолжают работать с предметами, при этом появляется новая форма работы – с графическими моделями. Для этой цели на занятиях начинают использоваться рабочие тетради.

Работа в тетради ни в коем случае не исключает специфических для дошкольного возраста форм работы и видов деятельности – наоборот, она является неотъемлемой частью игровых ситуаций и сюжетов.

Некоторые задания по теме дети выполняют в группе с воспитателем, постепенно приобщаясь, таким образом, к формам работы, которые их ждут в школе. Задания на так называемые «пробные» действия, в которых предполагаются затруднения у детей, выполняются на отдельных листах, прилагаемых к тетрадям (в курсе «Игралочка – ступенька к школе»). Задания на закрепление выполняются в тетради – как в детском саду, так и дома вместе с родителями.

Сравнение предметов и групп предметов

Воспитатель продолжает знакомить детей со свойствами предметов (цвет, форма, размер и пр.), тренирует умение разбивать совокупности предметов по какому-либо признаку, находить «лишний» предмет совокупности по какому-либо признаку.

Создаются условия для «открытия» детьми способов обозначения свойств предметов с помощью знаков (символов). Уточняется представление детей о цифре как знаке, обозначающем некоторое количество предметов.

Иницируются ситуации для введения знаков, обозначающих свойства предметов. В процессе обсуждения и экспериментирования дети придумывают знаки (символы) для обозначения цвета (цветными пятнами), формы (геометрическими фигурами), размера (– большой, – маленький).

Продолжается работа по совершенствованию умения детей понимать и использовать высказывания с частицей «не» (логическая операция отрицания), формируется представление о том, как обозначить отрицание «не» с помощью зачеркивания (на примере отсутствия у предмета некоторого свойства).

В старшей группе дети получают начальное представление о таблице, строке и столбце. В рамках игрового сюжета дети получают первичный опыт определения и выражения в речи места фигуры в таблице (чтения и анализа данных таблицы), заполнения таблицы на основании заданного правила. С помощью воспитателя дети делают «открытие», что таблица помогает расположить предметы в определенном порядке.

Совершенствуется умение детей находить и составлять закономерности.

При этом задания могут усложняться, например, за счет коммуникативного компонента – развития умения работать в парах.

Продолжается формирование представлений о сравнении групп предметов.

В качестве условного обозначения групп предметов вводятся так называемые «мешочки».

Воспитатель уточняет представления детей о равных группах предметов: группы предметов равны, если они состоят из одних и тех же предметов. Дети устанавливают правило сравнения групп предметов с помощью составления пар: чтобы узнать, равны ли группы предметов, можно составить пары одинаковых предметов. Для составления пар между одинаковыми предметами в двух «мешочках» дети проводят линии («ниточки») между этими предметами.

Дети знакомятся с обозначениями отношений равенства и неравенства групп предметов с помощью знаков $=$, \neq .

Количество и счет

В старшем дошкольном возрасте дети учатся считать в пределах 10 и, таким образом, заканчивают знакомство с записью чисел первого десятка с помощью цифр.

Продолжая работу, начатую ранее, воспитатель уточняет представление детей о том, что число определяется количеством предметов в группе и не зависит ни от их размеров, ни от расстояния между ними, ни от пространственного расположения элемента в группе.

Закрепление и уточнение представлений об образовании чисел ведется по методике, описанной выше (сравнение двух групп предметов, количество которых выражается последовательными числами – известным детям и следующим, не известным). Одновременно с образованием числа дети продолжают знакомиться с цифрами как знаками для записи чисел. Также дети продолжают обозначать количество с помощью точек.

В детском саду авторы не рекомендуют учить детей писать цифры.

Сначала дети пользуются цифровыми карточками, затем (в подготовительной к школе группе) переходят к печатанию цифр по клеткам (аналогично цифрам в написании почтового индекса).

Прежде чем познакомиться с записью числа 10, дети знакомятся с нулем.

Дети узнают, что нуль обозначает отсутствие предметов: «нисколько», «ни одного». После выработки навыка называть количественные числительные в прямом порядке дети осваивают умение выполнять обратный счет. Это позволяет лучше понять устройство натурального ряда (порядок чисел, отношения соседних чисел, понятия «предыдущее» и «последующее» число).

Уточняется представление детей о сравнении групп предметов по количеству с помощью составления пар, об использовании знаков $=$ и \neq для записи результатов сравнения количества предметов в группе. Дети учатся на предметной основе определять, в какой группе предметов *больше (меньше)* и *на сколько*. С помощью воспитателя в рамках познавательно-исследовательской деятельности они делают ряд выводов:

- количество предметов больше в той группе, где есть лишние предметы (без пары);
- оставшиеся без пары предметы показывают не только какое из двух чисел больше, но и на сколько количество предметов в одной группе больше или меньше, чем в другой.

Организуется деятельность детей, в рамках которой они самостоятельно конструируют знаки $>$ и $<$, учатся использовать их для записи результата сравнения по количеству групп предметов.

Таким образом, дети не только самостоятельно «открывают» новое знание, но и приобретают опыт сравнения своего результата работы с образцом.

Для закрепления представлений о знаках используются различные дидактические игры, в том числе такие, в которых детям требуется изобразить знаки с помощью тела. Например, детям предлагается разделиться на две группы по какому-либо признаку (на мальчиков и девочек, на тех, у кого есть брат или сестра, и на тех, у кого их нет, и т.п.). Далее детям нужно определить, в какой группе больше человек, и с помощью рук, пальцев, своего тела изобразить знак $<$, $>$ или $=$.

Для включения новых знаний в систему знаний ребенка используются различные формы работы: на тренировку умения сравнивать группы предметов путем составления пар; использовать знаки; составлять равные и неравные группы предметов, опираясь на изображенный между «мешочками» знак.

Далее у детей формируют представления о сравнении чисел на основе их расположения в числовом ряду, умение с помощью предметных действий отвечать на вопрос: «На сколько одно число больше или меньше другого?» С этой целью воспитатель организует деятельность детей, в процессе которой они приходят к выводу: чтобы узнать, на сколько одно число больше или меньше другого, можно для этих чисел составить группы предметов, затем провести ниточки и сосчитать, сколько предметов осталось без пары.

В старшем возрасте начинается формирование представлений детей об арифметических действиях сложения и вычитания. Предварительно

актуализируются представления детей о целом и его частях, взаимосвязи между ними, умение составлять целое из частей.

Дети учатся вначале складывать и вычитать «мешки», что становится наглядной опорой для сложения и вычитания чисел. В процессе различных форм организации познавательно-исследовательской деятельности детей воспитатель помогает сделать им ряд выводов.

При знакомстве с действием сложения:

- знак плюс говорит о том, что части (показывает на маленькие мешки) сложили, соединили, объединили в целое (показывает на большой мешок);
- знак равенства говорит о том, что две части, сложенные вместе, равны целому.

При знакомстве с действием вычитания:

- знак минус говорит о том, что из целого (показывает на большой мешок) вычли, взяли, убрали одну часть (показывает на маленький мешок);
- знак равенства показывает, что то, что осталось, равно второй части.

Организация различных действий с «мешками» создает возможность для самостоятельного «открытия» детьми переместительного свойства сложения, взаимосвязи между сложением и вычитанием.

Практическая работа с «мешками» и числами является основой для обучения детей умению составлять и решать арифметические задачи. При этом применяются различные модели: предметные, графические (рисунки, схемы), словесные и математические (числовые выражения).

Дети устанавливают, чем отличается задача от загадки и рассказа, учатся выделять вопрос задачи и отвечать на вопросы: «Что в задаче нужно узнать - часть или целое? Как это можно сделать?»

Величины В старшей группе дети не только уточняют представления о непосредственном сравнении предметов по длине (высоте, ширине, толщине), но и «открывают» способ определения на предметной основе, *на сколько* один предмет длиннее (выше, шире, толще) или короче (ниже, уже, тоньше), чем другой.

В процессе экспериментально-исследовательской деятельности дети выводят способ сравнения по длине двух полосок: для того чтобы узнать, на сколько одна полоска длиннее другой, надо приложить их так, чтобы совпали концы, и посмотреть, где заканчивается более короткая полоска. Оставшийся кусочек показывает, на сколько одна полоска длиннее другой.

Если в младшем дошкольном возрасте дети определяют размеры предметов «на глаз» либо путем непосредственного их сравнения (приложения или наложения), то в старшем они «открывают» опосредованный способ сравнения – измерение условной меркой.

Создается ситуация, когда непосредственное сравнение размеров невозможно и необходим помощник – третий предмет или условная мерка.

Использование условных мерок начинается с величины длина, что более знакомо детям и пригодится в школе в первую очередь.

Дети учатся пользоваться условными мерками при измерении не только протяженности (длина, ширина, высота) предметов с помощью палок, веревок, шагов и др., но и объема жидких и сыпучих веществ с помощью стаканов, чашек, ложек.

Во всех случаях экспериментально-исследовательская деятельность детей организуется на основе деятельностного метода. Так, формирование представлений об объеме начинается с непосредственного сравнения по объему, вводятся термины «объем большой – маленький», потом «объем больше – меньше», а затем «одинаковые по объему».

Выведение способа измерения объема жидких и сыпучих веществ начинается с некоторой проблемной ситуации: отмерить нужное количество воды для полива растений, корма для рыбок и т.д. Объектами измерения могут быть компот, вода, песок, крупа и пр. В качестве мерок можно использовать стаканы, банки, ложки и др. Дети в результате собственных наблюдений устанавливают правило полноты наполняемости мерок и способ измерения объема: чтобы измерить объем сосуда, надо узнать, сколько мерок наполнят его полностью. Таким образом, у них формируются представления об общих способах измерения с помощью условной меры.

Выполняя измерения, дети тренируются в пересчете (вначале можно использовать фишки) и одновременно развивают свою речь, проговаривая с помощью воспитателя используемые способы действий.

Использование измерительных операций в разрешении проблемно-практических ситуаций позволяет подготовить детей к «открытию» отношений между единицей измерения и измеряемым объектом. В результате собственных исследований, которые дети проводят под руководством воспитателя, делают «открытие», что при измерении любой величины: чем больше мерка, тем меньшее число получится, и, наоборот; для сравнения двух предметов их надо измерять одинаковыми мерками.

Геометрические формы

У детей шестого года жизни развиваются представления о плоских и объемных геометрических фигурах, с которыми они знакомились раньше: круг, квадрат, треугольник, прямоугольник, овал, шар, куб, цилиндр, конус, призма, пирамида. Дети исследуют фигуры, выделяют их элементы, существенные свойства, делают обобщения.

В старшем дошкольном возрасте дети уточняют, в чем состоит различие между плоскими и объемными фигурами. Знакомятся с элементами объемных фигур. Актуализируются представления детей об устойчивых и неустойчивых конструкциях фигур.

В процессе поисковой деятельности дети уточняют представления о понятиях «угол», «вершина», «сторона», «граница» фигуры (многоугольника).

Вершина – это та точка, в которой соединяются стороны фигуры. Стороны – это отрезки, они образуют границу фигуры, а граница вместе с ее внутренней областью – саму фигуру. При показе стороны надо проводить пальцем вдоль отрезка, при показе угла – вдоль его сторон. На разных фигурах

(многоугольниках) дети показывают стороны, вершины и углы, внутреннюю область и границу.

Постепенно дети приучаются различать внутреннюю область и границу любой фигуры, считать число сторон, вершин, углов (начальный опыт детьми уже приобретен во второй младшей группе, когда они сами «открывали» название треугольника).

Пространственно - временные представления

Дети шестого года жизни продолжают осваивать пространственные отношения: слева, справа, вверху, внизу, впереди, сзади, далеко, близко. Дети усваивают значение предлогов и наречий, отражающих пространственные отношения.

Формирование пространственных ориентировок проходит успешно, если ребенок постоянно оказывается перед необходимостью самостоятельно разрешить связанную с ними проблемную ситуацию, а затем активно оперирует этими понятиями в значимой для него деятельности.

В старшей группе дети уточняют ориентировки относительно себя и осваивают ориентировки относительно другого человека. Вначале дети проверяют свои выводы практически, а затем учатся мысленно представлять себя на месте другого человека или куклы.

Еще одна новая задача для детей – научиться определять место по заданному условию, т.е. выполнять задания типа: «Встань так, чтобы слева от тебя было окно, а сзади – шкаф», «Сядь так, чтобы впереди тебя сидел Петя, а сзади – Маша». Кроме этого, дети должны научиться выражать в речи положение того или иного предмета по отношению к другому: «Справа от Маши сидит Петя, слева от Маши – Оля, впереди Оли – окно, над головой Оли – лампа».

В старшей группе ведется целенаправленная работа по формированию у детей навыков работы на листе бумаги в клетку, что важно для их успешного обучения в школе. Дети знакомятся с понятиями лист, страница, тетрадь.

Умение ориентироваться во временных понятиях обеспечивается использованием их в повседневной практике. Полезно задавать детям вопросы: «Какой сегодня день недели?», «Какой будет завтра?», «Какой был вчера?», «Какое сейчас время года?», «Какой месяц?».

От 6 лет до 7 лет.

ОБРАЗОВАТЕЛЬНЫЕ ЗАДАЧИ

Сравнение предметов и групп предметов

- закреплять умение объединять группы предметов, выделять часть, устанавливать взаимосвязь между частью и целым;
- совершенствовать умение обозначать свойства фигур с помощью знаков (символов); пользоваться таблицей.

Количество и счет

- развивать умение называть для каждого числа в пределах 10 предыдущее и последующее числа, сравнивать рядом стоящие числа;
- совершенствовать умение сравнивать числа, записывать результат сравнения с помощью знаков = и \neq , < и >, устанавливать, на сколько одно число больше или меньше другого;

- формировать представление о составе чисел первого десятка из двух меньших;
- формировать умение обозначать числа от 1 до 10 с помощью групп предметов и точек, а также цифрами, печатая их в клетках;
- формировать начальное представление о числовом отрезке;
- формировать умение обозначать числа точками на отрезке прямой;
- совершенствовать умение решать простые (в одно действие) задачи на сложение и вычитание с использованием наглядного материала.

Величины

- совершенствовать умение измерять длину, высоту, ширину, а также объем (вместимость) с помощью условной мерки;
- познакомить со способами сравнения по площади и массе и способами их измерения с помощью условной мерки;
- формировать представление о необходимости единой мерки при сравнении величин;
- знакомить с некоторыми общепринятыми единицами измерения некоторых величин (сантиметр, литр, килограмм).

Геометрические формы

- развивать умение узнавать и называть многоугольник, параллелепипед (коробку), цилиндр, конус, пирамиду; находить в окружающей обстановке предметы, сходные по форме;
- формировать начальные представления о точке, прямой и кривой линии, луче, отрезке, многоугольнике, о замкнутых и незамкнутых линиях.

Пространственно-временные представления

- уточнять пространственно-временные представления: слева – справа – посередине, вверху – внизу, раньше – позже, внутри – снаружи и др.;
- закреплять умение устанавливать последовательность событий, определять и называть части суток, последовательность дней в неделе, последовательность месяцев в году;
- формировать умение пользоваться часами для определения времени;
- совершенствовать умение ориентироваться на листе бумаги в клетку; ориентироваться в пространстве с помощью плана.

Содержание и методика работы

Воспитатель продолжает создавать условия для приобретения детьми первоначального опыта самостоятельного преодоления затруднения на основе рефлексивного метода, опыта самоконтроля.

Новое знание также не дается детям в готовом виде, а организуется самостоятельное «открытие» ими закономерных связей и отношений окружающего мира путем анализа, сравнения, выявления существенных признаков и обобщения.

Дети уточняют и закрепляют известные способы действия в ситуации затруднения: «если чего-то не знаю, спрошу у того, кто знает», «если чего-то не знаю, придумаю сам, а потом проверю себя по образцу» и др.

Продолжается работа по развитию умений детей договариваться, работать в команде, в парах на общий результат. При этом в отличие от предыдущих лет в подготовительной к школе группе дети вместе с воспитателем пытаются сформулировать общие правила работы в группе, например:

1. Сначала договариваемся, кто какую работу будет выполнять.
2. Когда один говорит, другой – спокойно слушает.
3. Общаемся друг к другу вежливо.
4. Ответственность за результат работы несет каждый.

Большое внимание на занятиях уделяется выполнению детьми таких универсальных действий как: самопроверка по образцу, действие по алгоритму и выражение выполняемых шагов в речи, аргументация своего суждения, планирование, осмысление собственной деятельности, фиксация достижения запланированного результата и условий, которые позволили его достичь и др.

Сравнение предметов и групп предметов

Дети продолжают совершенствовать умение выделять совокупности (группы) предметов или фигур, обладающих общим свойством, выделять и выражать в речи признаки сходства и различия отдельных предметов и совокупностей, разбивать совокупности предметов на части по какому-либо признаку, находить «лишний» предмет совокупности.

Уточняются представления детей о таблице, строке и столбце, умение определять и выражать в речи место фигуры в таблице.

Воспитатель предлагает детям различные дидактические игры на развитие умения продолжать заданную закономерность с 1-3 изменяющимися признаками, находить нарушение закономерности, самостоятельно составлять ряд, содержащий некоторую закономерность, заполнять недостающие ячейки таблицы в соответствии с выявленной закономерностью.

Дети тренируются называть свойства предметов, определять, какие свойства изменились. Например: «Был большой зеленый прямоугольник, стал маленький зеленый прямоугольник – изменился размер, а форма и цвет не изменились и т.д.»

Количество и счет

Совершенствуется умение детей считать в пределах 10 в прямом и обратном порядке, правильно пользоваться порядковыми и количественными числительными; называть для каждого числа в пределах 10 предыдущее и последующее числа, сравнивать рядом стоящие числа; соотносить запись числа (в пределах 10) с количеством предметов.

Тренируются и совершенствуются умения детей обозначать числа от 1 до 10 с помощью групп предметов и точек, печатания цифр в клетках, точками на отрезке прямой. В детском саду авторы не рекомендуют учить детей писать цифры. Поэтому в предыдущие три года обучения дети пользуются цифровыми карточками,

а в подготовительной к школе группе переходят к печатанию цифр по двум клеткам (аналогично цифрам в написании почтового индекса).

Уточняются представления о числовом ряде, порядке следования чисел в числовом ряду. Особое внимание уделяется формированию у детей понимания обобщенного, абстрактного характера числа и опыта использования различных символов для обозначения количества предметов, сравнения групп предметов по количеству, используя символы.

Тренируются умения детей устанавливать равночисленность двух совокупностей предметов с помощью составления пар (равно – не равно, больше на... – меньше на...).

Совершенствуется умение сравнивать числа с помощью определения порядка их следования в числовом ряду, записывать результат сравнения с помощью знаков = и \neq , < и >, устанавливать, на сколько одно число больше или меньше другого.

Дети начинают исследовать состав чисел (из двух меньших) в пределах десяти единиц. По мере знакомства с составами чисел в группе размещаются домики состава каждого числа, представленные в «Демонстрационном материале» к курсу «Игралочка – ступенька к школе», часть 4 [15].

Поскольку в детском саду от детей не помещаются, поэтому дети распределяют их в две ладошки.

Обращается внимание на расположение рук детей: рука, в которой больше одинаковых камешка должна быть ниже той, в которой их меньше.

Воспитатель задает детям вопросы: – Сколько камешков у тебя в одной ладошке, во другой ладошке? – Сколько камешков у тебя всего требуется знание состава чисел наизусть, то домики остаются в группе до конца года как наглядная опора для того, чтобы дети могли ими пользоваться при вычислениях. Например, если ребенку нужно от 8 отнять 5, он должен найти домик, на крыше которого написано число 8 (это целое), найти «этаж», на котором «живет» число 5 (это одна часть), и посмотреть, какое число «живет» рядом на этом же этаже (это другая часть).

Большое внимание в подготовительной к школе группе уделяется совершенствованию представлений о смысле сложения и вычитания; их записи с помощью знаков «+» и «-», взаимосвязи части и целого.

Для лучшего понимания детьми взаимосвязи частей и целого, закрепления состава чисел проводится игра «Камешки», которая заключается в следующем: детям предлагается представить, что они кладут на две ладошки 3 (4, 5 и т.д.) одинаковых по размеру и очень тяжелых камешка. Все 3 (4, 5 и т.д.) камешка на одной ладошке? Далее воспитатель предлагает детям при помощи ладошек выполнить действие сложения или вычитания, например, из 5 вычесть 2. Для этого они должны расположить все 5 камешков в двух ладошках: в одной 2, а в другой – остальные 3. Следовательно, число 5 можно составить из двух частей – 2 и 3.

После этого они 2 камешка «выбрасывают» (вычитают), и у них остается 3 камешка. Значит, $5 - 2 = 3$ (если из целого 5 отнять одну часть – 2, то останется другая часть – 3).

Дети совершенствуют умения составлять и решать простые арифметические задачи на сложение и вычитание. При этом применяются различные модели: предметные, графические (рисунки, схемы), словесные и математические (числовые выражения). Воспитатель учит детей анализировать условия задачи, соблюдая последовательность вопросов: – Что в задаче нужно найти – часть или целое? (Целое) – Как это можно сделать? (Надо части сложить.) – Чему равны части? – Какое равенство можно записать?

В подготовительной к школе группе в рамках познавательно- исследовательской деятельности дети получают начальное представление о числовом отрезке, начинают осваивать способ присчитывания и отсчитывания единицы с помощью числового отрезка. Под руководством воспитателя дети приходят к ряду выводов:

- для того чтобы с помощью числового отрезка к числу прибавить 1, надо на отрезке найти это число и от него сделать 1 шаг вправо;
- для того чтобы с помощью числового отрезка от числа отнять 1, надо на отрезке найти это число и от него сделать 1 шаг влево.

Величины

Дети продолжают учиться измерять длину, ширину, высоту и объем (вместимость) с помощью условных мерок (отрезок, клеточка, стакан и т.д.).

Воспитатель знакомит детей с такими величинами, как площадь и масса, создает условия для возникновения потребности у детей научиться сравнивать по площади (по массе) и измерять площадь (массу) с помощью условной мерки.

Воспитатель подводит детей к пониманию того, что необходима единая мерка при сравнении величин. У старших дошкольников имеются все необходимые предпосылки для знакомства с такими общепринятыми мерками, как сантиметр, литр, килограмм – эти слова встречаются в активном словаре детей, исходя из их жизненного опыта.

Занятия по темам «Измерение длины (объема, массы, площади) являются *необязательными*. Авторы курса «Игралочка – ступенька к школе» рекомендуют педагогам ориентироваться на уровень развития детей в группе и при необходимости заменять предложенные темы заданиями на закрепление или диагностическими ситуациями.

В подготовительной к школе группе дети получают начальный опыт измерения длины (высоты, ширины) с помощью линейки. При выполнении действий дети стараются проговаривать алгоритм: «Для того чтобы измерить длину (высоту, ширину) предмета с помощью линейки, надо один край предмета совместить с отметкой 0; посмотреть, на какой отметке находится другой край предмета».

Геометрические формы

В подготовительной к школе группе у детей формируются общие представления о точке, прямой и кривой линии, отрезке и луче, о замкнутых и незамкнутых линиях, ломаной, о многоугольнике и параллелепипеде.

При знакомстве детей с точкой и линией создается ситуация, когда детям необходимо придумать способ, который поможет найти обратную дорогу от домика до озера. Дети вместе с воспитателем вспоминают сказку «Мальчик с пальчик».

Аналогичным образом, в процессе различных детских видов деятельности воспитатель подводит детей к самостоятельным «открытиям» замкнутых и незамкнутых линий; общих свойств треугольника, четырехугольника, пятиугольника и их обобщения – многоугольника и других геометрических фигур.

В процессе экспериментирования дети с помощью воспитателя делают ряд выводов:

- через одну точку можно провести сколько угодно прямых линий, а через две точки – только одну;
- через две точки можно провести сколько угодно кривых линий;
- прямая линия не имеет концов.

Дети осваивают способ начертания прямой с помощью линейки. При выполнении действий с помощью воспитателя проговаривают алгоритм: «Совмещаем линейку с точкой, прижимаем линейку плотно к бумаге, проводим карандашом прямую по линейке».

В процессе различных видов деятельности дети учатся выделять прямую и кривую линии, луч, отрезок, называют их отличительные признаки.

В старшем дошкольном возрасте дети учатся составлять фигуры из частей и делить фигуры на части; моделировать геометрические фигуры из бумаги, рисовать фигуры на бумаге (чистой и в клетку), выкладывать их из палочек, веревки и пр.

Пространственно-временные представления

В подготовительной к школе группе дети продолжают приобретать опыт ориентировки в пространстве относительно другого человека, определения места того или иного предмета относительно другого человека. Закрепляют умение ориентироваться в пространстве относительно себя.

В процессе различных форм организации детских видов деятельности дети совершенствуются в умении ориентироваться по элементарному плану.

Продолжается формирование пространственно-временных представлений: слева – справа – посередине; между; сверху – внизу; раньше – позже; внутри – снаружи, одновременно и др.

К концу обучения дети овладевают простейшей ориентировкой в пространстве (в том числе на бумаге, странице тетради, книги).

Воспитатель использует различные формы работы с детьми на закрепление умения устанавливать последовательность событий, определять и называть части суток, последовательность дней в неделе, последовательность месяцев в году. Дети учатся пользоваться часами для определения времени.

ПЛАНИРУЕМЫЕ РЕЗУЛЬТАТЫ ОСВОЕНИЯ ПРОГРАММЫ

Освоение программы «Игралочка» не сопровождается проведением промежуточной и итоговой аттестации детей.

При этом, реализуя программу, педагог должен стремиться к реализации ее целей и задач. Для педагога важно иметь объективную картину развития каждого ребенка, поскольку на основе диагностических данных выстраивается индивидуальная траектория развития каждого ребенка, корректируется содержание работы, подбираются оптимальные формы взаимодействия с детьми.

Основной целью системы оценки достижения детьми планируемых результатов освоения программы «Игралочка» является определение педагогом эффективности собственных образовательных действий, своевременная корректировка и оптимизация форм и методов образовательной работы с детьми, разработка индивидуальных образовательных маршрутов.

Предлагаемая система мониторинга представляет собой **педагогическую диагностику**, основанную на *наблюдении* за детьми и *моделировании несложных диагностических ситуаций*, которые можно проводить с детьми индивидуально или в небольших подгруппах (6–8 человек).

Рекомендуется проводить диагностическую работу в первой половине дня в середине недели (со вторника по четверг). Нецелесообразно предлагать диагностические задания ребенку, который пришел после болезни, находится в непростой жизненной ситуации (развод родителей, смена места жительства и пр.).

Система оценок мониторинга трехуровневая:

2 балла – умение сформировано устойчиво (ребенок самостоятельно справляется с заданием);

1 балл – умение сформировано неустойчиво (то есть находится в зоне ближайшего развития: ребенок справляется с заданием лишь в совместной деятельности со взрослым);

0 баллов – умение не сформировано (ребенок не справляется с заданием даже при помощи взрослого).

Это общие принципы оценивания, на которые педагог может опираться при выставлении того или иного балла. При этом важно помнить, что не всегда бывает возможным унифицировать ответы детей дошкольного возраста.

Поэтому авторы призывают воспринимать предлагаемые критерии лишь в качестве ориентиров, а не оценки развития того или иного ребенка.

Еще раз стоит подчеркнуть, что разделение умений по возрастам достаточно условно, так как каждый дошкольник развивается по своей индивидуальной, уникальной и неповторимой траектории. Педагогическая диагностика должна служить не инструментом оценки ребенка (его «хорошести», «развитости» и пр.), а, в первую очередь, – инструментом своевременной помощи и оказания поддержки ребенку, индивидуализации образовательного процесса.

При успешно реализованной образовательной работе к концу года большинство показателей обычно соответствуют 2 баллам и позволяют приступить к освоению следующей части программы «Игралочка». Наличие оценок в 0 баллов к концу года может выступать поводом для индивидуальной работы с ребенком и выяснения причин его трудностей.

Предложенная авторами методика оценивания успешности освоения ребенком программы «Игралочка» достаточно удобна в применении, не требует больших временных затрат, носит естественный характер.

МЕТОДИКА ОЦЕНКИ

К завершению первого года обучения (к 4 годам)

Показатели успешности освоения ребенком содержания курса «Игралочка», часть 1:

1. Умеет считать до 3, отсчитывать 3 предмета от большего количества.

Воспитатель наблюдает за детьми либо моделирует диагностическую ситуацию. Например, задает детям (группе из 6-8 человек) вопросы о том, сколько предметов (тарелок, елочек, матрешек и т. п.) находится на столе (на доске, на полке и т. п.), просит принести 3 предмета (отсчитать от большего количества).

2 балла – правильно выполняет задание сам.

1 балл – может допускать ошибки, но исправляется сам или после наводящего вопроса взрослого.

0 баллов – допускает ошибки, не исправляет их даже после наводящих вопросов воспитателя.

2. Умеет узнавать и называть круг, треугольник, шар, находить в окружающей обстановке предметы, сходные по форме.

Воспитатель наблюдает за детьми либо моделирует диагностическую ситуацию. Например, дает детям (группе из 6-8 человек) задание выбрать из лежащих на столе фигур (круги, квадраты и треугольники одного цвета и размера) круги (треугольники), при показе круга (треугольника, шара) ответить на вопрос: «Как называется эта фигура?», выбрать картинки с изображением предмета треугольной (круглой) формы (воспитатель называет и показывает треугольник и круг).

2 балла – правильно выполняет задание сам.

1 балл – может допускать ошибки, но исправляется сам или после наводящего вопроса взрослого.

0 баллов – допускает ошибки, не исправляет их даже после наводящих вопросов воспитателя.

3. Умеет сравнивать по высоте и длине путем приложения и наложения.

Воспитатель просит детей (группу из 6-8 человек) сравнить по высоте два столбика контрастной высоты, сравнить по длине две полоски контрастной длины.

2 балла – правильно выполняет задание сам.

1 балл – может допускать ошибки, но исправляется сам или после наводящего вопроса взрослого.

0 баллов – допускает ошибки, не исправляет их даже после наводящих вопросов воспитателя.

4. Различает пространственные отношения от себя: впереди – сзади, сверху – внизу, справа – слева.

Воспитатель просит детей (группу из 6-8 человек) рассказать, что (кто) находится впереди, сзади, сверху, внизу, справа, слева.

2 балла – правильно выполняет задание сам.

1 балл – может допускать ошибки, но исправляется сам или после наводящего вопроса взрослого.

0 баллов – допускает ошибки, не исправляет их даже после наводящих вопросов воспитателя.

К завершению второго года обучения (к 5 годам)

Показатели успешности освоения ребенком содержания курса «Игралочка», часть 2:

1. Умеет считать в пределах 8, отсчитывать 8 предметов от большего количества, соотносить запись чисел 1-8 с количеством предметов; умеет находить место предмета в ряду, отвечать на вопрос: «На каком месте справа (слева)?», располагать числа от 1 до 8 по порядку.

Воспитатель задает детям (группе из 6-8 человек) вопрос о том, сколько предметов находится на столе (на доске и т. п.), просит выбрать карточку с соответствующим числом, просит принести 8 предметов (отсчитать от большего количества), просит принести вот столько (показывает карточку с числом в пределах восьми) предметов, спрашивает, на каком месте справа (слева) находится предмет, просит поставить предмет на 3-е, 5-е, и т. п. место справа (слева), расположить карточки с записью чисел (1-8) по порядку.

2 балла – правильно выполняет задание сам.

1 балл – может допускать ошибки, но исправляет их сам или после наводящего вопроса взрослого.

0 баллов – допускает ошибки, не исправляет их даже после наводящих вопросов воспитателя.

2. Умеет узнавать и называть квадрат, прямоугольник, овал, находить в окружающей обстановке предметы, сходные по форме.

Воспитатель просит детей (группу из 6-8 человек) выбрать из лежащих на столе фигур (круги, квадраты, треугольники, прямоугольники, овалы одного цвета и размера) квадраты (прямоугольники, овалы), при показе квадрата (прямоугольника, овала) ответить на вопрос: «Как называется эта фигура?», выбрать картинки с изображением предмета квадратной (прямоугольной, овальной) формы (воспитатель называет и показывает квадрат, прямоугольник, овал).

2 балла – правильно выполняет задание сам.

1 балл – может допускать ошибки, но исправляется сам или после наводящего вопроса взрослого.

0 баллов – допускает ошибки, не исправляет их даже после наводящих вопросов воспитателя.

3. Умеет непосредственно сравнивать предметы по длине, ширине, высоте, раскладывать до 5 предметов в возрастающем порядке, выразить в речи соотношение между ними.

Воспитатель собирает небольшую группу детей из 6-8 человек и предлагает каждому ребенку расставить 5 столбиков разной высоты от самого низкого до самого высокого, разложить 5 полосок разной длины от самой короткой до самой длинной, сравнить две полоски по ширине.

2 балла – правильно выполняет задание сам.

1 балл – может допускать ошибки, но самостоятельно находит и исправляет их (или после наводящего вопроса взрослого).

0 баллов – допускает ошибки, не исправляет их даже после наводящих вопросов воспитателя.

4. Умеет определять направление движения от себя (вверх, вниз, вперед, назад, направо, налево); показывает правую и левую руки; называет части суток, устанавливает их последовательность.

Воспитатель дает детям (группе из 6-8 человек) задание посмотреть вверх и вниз, сделать шаг вперед и назад, пойти направо и налево, взять игрушку в правую или левую руку, рассказать, как называется часть суток, когда люди просыпаются и собираются на работу, в школу, в садик, в какое время суток люди обедают, ужинают, в какое время суток все ложатся спать, что идет после утра (дня, вечера).

2 балла – правильно выполняет задание сам.

1 балл – может допускать ошибки, но исправляется сам или после наводящего вопроса взрослого.

0 баллов – допускает ошибки, не исправляет их даже после наводящих вопросов воспитателя.

К завершению третьего года обучения (к 6 годам)

Показатели успешности освоения ребенком содержания курса «Игралочка – ступенька к школе», часть 3:

1. Умеет считать в пределах 10 в прямом и обратном порядке, правильно пользоваться порядковыми и количественными числительными; соотносит запись чисел 1-10 с количеством предметов.

Воспитатель задает детям (группе из 6-8 человек) вопрос, сколько предметов находится на столе (на доске и т. п.), просит выбрать карточку с соответствующим числом, просит от большего количества отсчитать 10 предметов, просит принести вот столько (показывает карточку с числом 9-10) предметов, спрашивает, на котором месте справа (слева) находится предмет, просит поставить предмет на 10-е, 7-е и т. п. место справа (слева), расположить карточки с записью чисел (1-10) по порядку, назвать числа в прямом и обратном порядке.

2 балла – выполняет задание самостоятельно, без ошибок.

1 балл – при выполнении задания необходима помощь взрослого.

0 баллов – не может выполнить задание.

2. Умеет сравнивать группы предметов по количеству на основе составления пар, при сравнении пользоваться знаками =, >, <, отвечать на вопрос: «На сколько больше?»; сравнивать числа на основании знания свойств числового ряда.

Воспитатель предлагает каждому ребенку с помощью знаков =, >, <, сравнить по количеству две группы предметов и ответить на вопрос: «На сколько больше?», просит назвать числа, меньшие (большие) какого-либо числа, и объяснить, на каком основании он делает такое заключение.

2 балла – выполняет задание самостоятельно, без ошибок.

1 балл – при выполнении задания необходима помощь взрослого.

0 баллов – не может выполнить задание.

3. Умеет складывать и вычитать, опираясь на наглядность, числа в пределах 5.

Воспитатель предлагает каждому ребенку выполнить сложение и вычитание в «мешках», показать части и целое.

2 балла – выполняет задание самостоятельно, без ошибок.

1 балл – при выполнении задания необходима помощь взрослого.

0 баллов – не может выполнить задание.

4. Умеет составлять простые (в одно действие) задачи по картинкам, отвечать на вопросы: «Что в задаче известно?», «Что нужно найти?», решать задачи в пределах пяти.

Воспитатель предлагает небольшой группе детей составить задачу по картинке, обращает внимание на четко сформулированное условие и вопрос, просит ответить на вопрос: «Что в задаче известно?», «Что в задаче нужно узнать – часть или целое?», «Как это можно сделать?»

2 балла – выполняет задание самостоятельно, без ошибок.

1 балл – при выполнении задания необходима помощь взрослого.

0 баллов – не может выполнить задание.

5. Умеет измерять длину предметов с помощью мерки и выражать в речи зависимость результата измерения величин от величины мерки.

Воспитатель предлагает детям измерить длину одной полоски с помощью разных мерок и объяснить разницу в полученных результатах.

2 балла – выполняет задание самостоятельно, без ошибок.

1 балл – при выполнении задания необходима помощь взрослого.

0 баллов – не может выполнить задание.

6. Умеет выразить словами местонахождение предмета относительно другого человека, умеет ориентироваться на листе бумаги.

Воспитатель предлагает небольшой группе детей встать справа (слева) от воспитателя, нарисовать круг в верхнем правом (нижнем левом, верхнем левом, нижнем правом) углу.

2 балла – выполняет задание самостоятельно, без ошибок.

1 балл – при выполнении задания необходима помощь взрослого.

0 баллов – не может выполнить задание.

К завершению четвертого года обучения (к 7 годам)

Показатели успешности освоения ребенком содержания курса «Игралочка – ступенька к школе», часть 4:

1. Умеет называть для каждого числа в пределах 10 предыдущее и последующее числа, обозначать числа 1-10 с помощью групп предметов и точек, а также с помощью цифр, печатая их в клетках.

Воспитатель предлагает детям назвать для какого-либо числа последующее и предыдущее без опоры на наглядность, обозначить данное количество предметов возможными способами.

2 балла – выполняет задание самостоятельно, без ошибок.

1 балл – при выполнении задания необходима помощь взрослого.

0 баллов – не может выполнить задание.

2. Умеет определять на основе предметных действий состав чисел первого десятка.

Воспитатель предлагает детям разделить группу предметов (от 3 до 10) на две части всеми возможными способами, ответить на вопрос: «Из каких частей можно составить данное число?», с помощью «домика» состава числа выполнить сложение и вычитание.

2 балла – выполняет задание самостоятельно, без ошибок.

1 балл – при выполнении задания необходима помощь взрослого.

0 баллов – не может выполнить задание.

3. Умеет использовать числовой отрезок для присчитывания и отсчитывания одной или нескольких единиц.

Воспитатель предлагает детям выполнить сложение и вычитание в пределах первого десятка с помощью числового отрезка.

2 балла – выполняет задание самостоятельно, без ошибок.

1 балл – при выполнении задания необходима помощь взрослого.

0 баллов – не может выполнить задание.

4. Умеет пользоваться линейкой для измерения длины.

Воспитатель предлагает детям с помощью линейки измерить длину отрезка (1-10см).

2 балла – выполняет задание самостоятельно, без ошибок.

1 балл – при выполнении задания необходима помощь взрослого.

0 баллов – не может выполнить задание.

5. Умеет ориентироваться на листе бумаги в клетку, ориентироваться в пространстве с помощью плана.

Воспитатель предлагает детям выполнить графический диктант, описывая движение карандаша по клеткам (одна клетка вправо, две клетки влево и т. д.), найти в группе игрушку, местоположение которой обозначено на созданном совместно плане группы.

2 балла – выполняет задание самостоятельно, без ошибок.

1 балл – при выполнении задания необходима помощь взрослого.

0 баллов – не может выполнить задание.

6. Умеет в простейших случаях пользоваться часами.

Воспитатель спрашивает ребенка, который час (часы со стрелками находятся в поле зрения ребенка и показывают время 3 часа, 10 часов, 7 часов и т. п.).

2 балла – правильно называет время.

1 балл – при выполнении задания необходима помощь взрослого.

0 баллов – не может выполнить задание с помощью взрослого.

3. Содержание программы «Родничок» (Большакова М.Д. Лебедева С.А.)

Экологическое воспитание дошкольников.

2 младшая группа (3-4 года)

✚ формировать у детей интерес к окружающей природе;

✚ учить узнавать отдельные предметы и явления природы;

✚ формировать у детей некоторые навыки по уходу за растениями и животными;

✚ учить устанавливать связи на уровне предмет-предмет между живой и неживой природой.

Неживая природа

Солнце - источник тепла и света на Земле. Оно согревает все вокруг, светит днем. В зависимости от времени года солнце греет по-разному. Оно круглое, от него отходят лучи. Смотреть долго на солнце нельзя, так как заболят глаза.

Земля нужна растениям, людям, животным. Она бывает разной по окраске и влажности. На ней расположены дороги, построены дома, заводы и т.д. Земля - наша кормилица, оставлять на ней мусор нельзя.

Ходить желательно по дорогам, тропинкам.

Вода. Ее свойства: теплая, холодная, прозрачная, грязная и т.д. Вода течет, замерзает. Много воды в пруду, речке, колодце. Вода образуется из снега и льда. Капельки воды, льющиеся из тучи - это дождик.

Вода нужна людям для питья, для приготовления пищи, для поддержания чистоты. Вода нужна растениям, разным животным. С водой можно играть. Воду надо беречь, нельзя оставлять открытым кран.

Воздух - невидим, необходим всем людям, растениям, животным. В воздухе летают птицы, бабочки, жуки, самолеты. У них есть крылья. Игра с мыльными пузырями. Движение воздуха - ветер. Он качает ветки деревьев развевает ленточки и т.д.

Небо. Бывает голубым, синим, серым, темным. На небе находятся тучи, солнце, облака, луна (месяц). Из туч идет дождь, снег

Песок. Бывает желтый, белый, серый, сухой, грязный, холодный. С ним можно играть. Кидаться песком нельзя - засоришь глаза.

Снег. Бывает белый, пушистый, сырой, сухой, грязный, холодный. Снег состоит из снежинок. Снежинки бывают маленькие, резные. Со снегом можно играть.

Лед: прозрачный, скользкий, гладкий, бьется. Он бывает на дорогах, лужах, речках и т.д. Сосульки тоже ледяные. Льдинками можно играть.

Дождь идет из туч. Он бывает теплый, холодный, стучит по крышам. После него на земле остаются лужи. Дождь нужен растениям. В дождливую погоду ходят под зонтиком, в плащах, резиновых сапогах.

Живая природа. Растительный мир

Растения живые, потому что они растут. Для жизни им нужны тепло, свет, вода, почва, солнце.

Деревья бывают высокими, низкими, очень маленькими. У них один ствол.

Ствол у деревьев бывает тонким и толстым, гладким и корявым. Деревья цветут, на них созревают плоды. У разных деревьев листья бывают разной формы, окраски. Учить узнавать 2-4 дерева. Это могут быть береза, клен, рябина, ива, ель. У ели есть шишки. Ее наряжают на Новый год. Деревья создают прохладу, тишь. На них строят гнезда птицы. Ветки у деревьев ломать нельзя.

Кустарники. У них много тонких стволов, растут они близко друг от друга.

Они как и деревья, цветут, на них есть ветки, листья. Дети учатся различать 1-2 кустарника, растущих на участке. Ветки ломать нельзя.

Травы. Они растут всюду. Среди них есть луговые, полевые цветы. Они разной окраски: луговой клевер (кашка), колокольчики, ромашки, одуванчики.

На цветах сидят бабочки, пчелы. Они собирают с них нектар, сладкий сок
Различать 2-4 вида луговых растений.

Садовые цветы растут на клумбах. Их высаживают для украшения дворов, улиц, парков. Вместе с детьми посадить на участке ноготки, настурцию. На клумбах у них должны быть многолетние цветы: нарциссы, золотые шары, маргаритки. Привлекать детей к поливке растений. Дети должны знать их названия.

Плодово-ягодные растения. Яблоки, груши растут на деревьях. Вишня, смородина, крыжовник - на кустах. Клубника растет на маленьких кустиках. Весной они стоят нарядными, цветут.

Овощи сажают и сеют на грядках в огороде, в поле. Выращивать совместно с детьми лук, свеклу, горох, бобы, а старшие дети для них сеют морковь.

Привлекать детей к поливке, к прополке грядок с луком, бобами. Учить детей обследовать землю, определять, надо ли поливать. Учить детей узнавать основные овощи, выращиваемые на огородах пашей местности (морковь, лук, редис, чеснок, огурцы, помидоры, капусту и т.д.). Показать детям репу, дать попробовать ее.

Организовать с детьми циклические наблюдения за растениями. Например, цикл наблюдений за березой: береза - дерево с белым стволом, у березы ствол белый с черным, он гладкий и шершавый; у березы ствол толстый, высокий; у березы ветки с листьями, листья маленькие с зубчиками; узнай лист березы (сравнить с кленом, дубом); у березы листья желтые, золотистые, они кружатся. Таких наблюдений за березой должно быть не менее 15-20 в течение года, для того, чтобы рассмотреть ее вид в зависимости от времени года и погоды.

Подобные циклические наблюдения проводятся за травянистыми растениями, за кустами

Животный мир

Беспозвоночные животные.

Насекомые. Бабочки разноцветные. У них тонкие крылья, на голове усики. На наших лугах, полянках, в лесах можно встретить голубянку, лимонницу, крапивницу. Бабочек ловить нельзя, пусть летают и радуют всех.

Кузнечики живут в траве, они прыгают, громко стрекочут.

Жуки летают над цветами, ползают по земле, сидят на деревьях, кустарниках. У них жесткие верхние крылья, они жужжат. Божья коровка, в народе ее зовут «солнышком». Жука можно подержать на ладошке, а затем отпустить. На них нельзя наступать, давить, они живые, им больно.

Летают мухи, комары, стрекозы. На цветах сидят пчелы, шмели. Они больно жалят, их трогать нельзя.

В лесу и в огороде живут муравьи. Они маленькие, ползают по земле, строят себе дома «муравейники».

Дождевые черви. Живут в земле. Они рыхлят землю для растений. Их нельзя давить.

Позвоночные животные.

Лягушки. Живут около воды. Они плавают, прыгают, у лягушек тонкая кожа, большой рот. Они ловят мух, кузнечиков, комаров и других насекомых. Лягушки

боятся человека и не кусаются, они не могут его укусить.

Птицы. Живут в лесу, в поле, на лугу, на улицах города, села, в парках. Они бывают большие и маленькие. Это вороны, синицы, воробьи, сороки, галки, голуби, грачи. Есть домашние птицы: куры, гуси, утки. Тело у птиц покрыто перьями, они ходят, прыгают, летают, выводят птенцов. Гуси, утки плавают. У кур-цыплята, у гусей-гусята, у воробьев-маленькие воробьишки. Птицы поют. Воробьи чирикают, утка крикает, гусь гогочет и т.д. Домашние птицы несут яйца. Птиц обижать нельзя. Их можно кормить.

Обращать внимание, как тяжело живется птицам зимой. Выработать прайм-ни культуру поведения, общения с птицами: нельзя бросать в них палки, пиши, потому что они живые, им больно, можно поранить, убить. Научить об этом детей с домашними птицами. Предупредить детей, что петух может клюнуть, гусь ущипнуть.

Организовать наблюдения за птицами на кормушке и вести дневник наблюдений в середине зимы в течение двух недель. Провести занятия: «Птицы па кормушке», «Домашние птицы».

Привлекать детей кормить птиц зимой, ухаживать за домашними

Млекопитающие, звери. Они бывают домашние и дикие.

Домашние животные живут рядом с человеком. Он их кормит, ухаживает за ними. Учить узнавать домашних животных по голосам, по внешним характерным признакам. Например, у коз есть борода, у лошади грива, у коровы рога, вымя. Рассказывать и показывать, какие продукты мы получаем от домашних животных. У домашних животных есть детеныши: у коровы теленок, у козы козлята и т.д. Коровы, козы, овцы, лошади пасутся летом на лугах, щиплю г гриму, живут во дворе. Кролики живут в клетках, собаки - в конуре, в доме; кошки - в доме.

Использовать наборы таблиц Николаевой С. и Мешковой Н. «Картины из жизни домашних животных», детские книжки о животных, открытки. Научить детей правилам общения с животными, рассказать детям, что домашние животные могут защищаться: корова, коза бодаются, собака кусается, кошка царапаться. Обратит внимание родителей, чтобы они привлекали детей к уходу за животными, а не только играли с ними.

Дикие животные живут в лесу, в поле, на лугу. В наших лесах живут волки, лоси, зайцы, лисы. В лесу, в поле, на лугу, даже в доме можно встретить мышей. У всех зверей пушистый теплый мех. Самый крупный и сильный зверь у нас медведь. Все звери своих детенышей выкармливают молоком.

Использовать таблицы «Картины из жизни диких животных» - Николаевой С. и Мешковой Н., детские книги о диких животных, пластинки с голосами животных.

Времена года

Погода. Учить детей определять состояние погоды: ветреная, дождливая, теплая, холодная, морозная, пасмурная, солнечная. Вести календарь погоды и природы в виде «вертушки» по С. Веретенниковой или выбирать отдельную картинку.

Осень, Небо, его состояние. Тучи. Серые облака. Холодный дождь. Земля, вода

холодная, холодный песок. С ними играть нельзя. Люди ходят часто под зонтами, в куртках, плащах.

На деревьях и кустах листья становятся цветными и опадают. С ними можно играть. Надо их убирать с дорожек на клумбы, грядки. Трава и цветы желтеют, 'засыхают. В поле, огороде, саду убирают урожай. В лесу собирают грибы, орехи. Птицы летят стаями, они улетают в теплые края. Медведь ложится спать.

Зима. Солнце почти не греет. Идет снег Он всюду. Снег состоит из снежинок. На улице морозно. Со снегом можно играть, кататься на санках, лыжах. Люди одеты тепло. Деревья, кусты сходят голые. Птицам холодно, тяжело и зверям. Их надо подкармливать. Дома тепло, топят. Люди убирают с дорожек снег.

Весна. Солнце начинает ярко светить. Снег тает, текут ручьи. Сосульки. Можно играть с лодочками. Появляется трава, первые весенние цветы, цветут деревья, кусты, распускаются листья. Люди одеваются в более легкие одежды. Начинают летать бабочки, жуки, мухи. Прилетают птицы. Коровы, козы, овцы, гуси пасутся на лугу. Люди работают в огороде, в поле. Они сажают овощи, сеют рожь, пшеницу.





Лето. Солнце ярко светит. Вода, земля теплая. Люди одеты легко. Они купаются, катаются на велосипедах, играют в мяч и т.д. Дети отдыхают. Всюду зелено. Много цветов. Созревают ягоды, яблоки. Люди ходят в лес по ягоды, грибы. Много летает бабочек, жуков, стрекодут в траве кузнечики. У зверей растут маленькие детеныши.

Уголок природы

В уголке природы дети закрепляют знания о растениях, животных, полученные на прогулке, расширяют и уточняют знания о них. Они поливают комнатные растения, кормят рыбок, птичек, хомячков. Сажают лук, сеют овес для птички.

Средняя группа (4-5 лет)

Задачи

-  Расширить представление детей об окружающей природе родного края
-  Познакомить детей с жизнью в экосистемах;
-  Сформировать представление, что растения, животные и человек- животные; уровне «предмет - система предметов»;
-  продолжать формировать у детей эмоциональную отзывчивость и гуманное отношение к природе.

Неживая природа

Солнце - источник тепла и света, без него не было бы жизни на Земле. В зависимости от времени года оно греет по-разному. Чем выше солнце на небе, тем теплее, длиннее день. Предметы в солнечную погоду образуют тень.

Земля - это планета. Она круглая. Небольшая. Вокруг нее летают космические корабли с космонавтами. Она крутится в пространстве. Ее надо беречь, на ней мы все живем.

На Земле находятся леса, болота, горы, луга, поля, реки, моря, океаны, города, села. Познакомить с глобусом, показать картины и фотографии Земли из космоса.

Земля как оболочка планеты, ее твердая субстанция. Темный верхний слой земли - почва. Земля кормит человека, ее надо беречь. Почва бывает рыхлая, плотная. В огородах, садах, полях почву удобряют, рыхлят, перекапывают, перепахивают. Удобрять почву можно листьями, опавшими с деревьев. Земля бывает разного цвета.

На земле растут растения. По земле ходят люди, они строят дороги, дома, заводы, создают сады, парки.

Провести опыты с рыхлыми и плотными шариками из глинистой земли, определить, где больше в воде выделится пузырьков воздуха, куда быстрее проникнет вода к корням растений: в рыхлой или плотной (глинистой) земле.

Рассмотреть кусочки почвы, что в нее входит (корни, палочки, песчинки и т.д.), обследовать землю после дождя, прорыхлить ее. Наблюдать за трудом дворников, садовников. Совершить экскурсии в поле, соседние огороды, школьный двор и т.д. Игра: «Кому нужна земля».

Вода. Ее свойства. Она образуется при таянии снега, льда, из дождя. Вода нужна людям, растениям, животным. Воду люди используют на фабриках, заводах. Вода находится на земле, много ее в реках, озерах, прудах. Воду надо беречь. Всем нужна чистая вода. Водой можно обливаться, закаливаться. Воду надо охранять.

Воздух всюду. Им дышат. По воздуху летают птицы, бабочки, стрекозы, перелетают семена растений. Воздух находится в шинах, мячах. Воздух бывает чистым и грязным, тогда он неприятно пахнет. В лесу воздух чистый. Растения очищают воздух, задерживают пыль. Движение воздуха - это ветер.

Небо. Цвет неба изменяется в зависимости от погоды и частей суток, от положения солнца на небе, его положения утром, днем, вечером, температуры воздуха.

Песок, глина. Их свойства. Песок и глину человек использует на стройке. Из глины делают кирпичи, разную посуду.

Снег. Его свойства. У всех снежинок 6 лучей. После снегопада по следам можно «читать», кто прошел. Метель. Снегопад. Когда с крыш съезжает снег, не ходить вблизи домов. Игры со снегом. Спорт и снег. Снегом укрывают. Снег подтаял, затем замерз, на дорогах стало скользко - гололед.

Деревья в снегу.

Лед Его свойства. Льдом покрыты реки, пруды. Лед образуется на лужах, корочка льда образуется на ветках деревьев.

По льду катаются на коньках, на ледяных дорожках можно скользить. Чтобы лучше было кататься с горки, надо облить ее водой, сделать ледяной.

Дождь. Он бывает крупным, мелким, идет долго или быстро проходит. Во время дождя летом бывает гроза, слышно гром, видны молнии. Иногда после дождя видна радуга. Одежда в дождливую погоду. Капли дождя издают разные звуки в зависимости от того, куда они падают: барабанят, стучат, булькают.

Живая природа

Растительный мир

Дать представления и знания о том, что растения живые, потому что они растут, у них есть семена, луковицы, из которых вырастают новые растения.

Деревья. Они вырастают из семян: дуб из желудя, клен из «носиков», в которых находится семя, липа из орешка и т.д. Деревья можно узнать по листьям, плодам. В нашем крае растут березы, липы, клены, рябины, ивы, дубы, сосны, ели. Деревья растут в лесу. Они цветут. Их высаживают на улицах, во дворах, в парках, чтобы было красиво. Деревья очищают воздух. На них птицы вьют гнезда. Зимой у

деревьев ветки хрупкие, надо быть осторожным. Из дерева люди строят дома. Дерево нужно и для изготовления карандашей, мебели. С цветков липы, ивы пчелы собирают нектар, пыльцу.

Кустарники. Они похожи на деревья, только ниже и тоньше их. Их сажают и парках, на улицах, во дворах, чтобы было красиво, уютно, и был свежий воздух. Кустарники ломать нельзя, если нужны для игр палочки, можно со взрослыми вырезать ненужные, старые ветки, стволы. Около домов люди высаживают сирень белую, лиловую, много разных сортов шиповника, спиреи. В лесу растут кустарники малины, орешника, ивы, калины, Ягодами калины питаются шиньоны. Орехи любят белки, люди. Малину собирает медведь. На некоторых кустах растут ядовитые плоды, поэтому незнакомые плоды срывать и есть нельзя - можно отравиться.

Травы. У одних трав цветы невзрачные, как у мятлика лугового, у спорыша, а у других - красивые цветки, как у одуванчика, колокольчика, гусиных лапок, у клевера, мышиного горошка и других растений.

Подорожник - лекарственное растение, его листья и листья манжетки можно прикладывать на ранки.

Для букетов можно собирать цветы, но не все: луговые колокольчики, лесные ландыши - эти цветы охраняются. Цветы нужны бабочкам, пчелам, шмелям. Эти насекомые собирают нектар с них и переносят пыльцу с одного цветка на другой, чтобы образовались семена, и вновь могли вырасти из них растения, Трава нужна домашним животным: коровам, кроликам, овцам и др. В лесу траву едят лоси.

Садовые цветы растут на клумбах, их сажает человек, он за ними ухаживает. Садовые цветы высаживают во дворах домов, на улице, в парке. Их выращивают для красоты, чтобы подарить, возложить к памятнику. Цветы вырастают из семян, луковиц. Среди садовых цветов есть лекарственные, например, ноготки, маргаритки. Вместе с детьми сеют ноготки, космею, настурцию, рассаживают луковицы нарциссов. Дети в течение лета поливают, пропалывают, рыхлят землю на клумбах.

Плодово-ягодные растения. Фрукты растут на деревьях, в саду, за ними ухаживает человек, выращивает их для еды. Яблоки редко, но встречаются в лесу. Ягоды маленькие, сочные плоды, которые растут на кустах в саду, в лесу. В саду за ними ухаживают люди, они выращивают их для еды.

Весной сады цветут. К цветам прилетают пчелы, бабочки, шмели. Они собирают нектар, переносят пыльцу, чтобы выросли фрукты, ягоды. В саду поливают, подкармливают деревья и кусты. Птицы собирают с листьев гусениц, жуков, чтобы они не поедали плоды, цветки, листья. Птицы - друзья сада и огорода.

Яблоки бывают разные по форме, окраске, вкусу, Смородина бывает белая, черная, красная. Ее можно узнать по запаху. У крыжовника кусты колючие, поэтому ягоды нужно собирать осторожно.

В лесу растут ягоды малины, черники, брусники. Люди их собирают. Но нельзя ломать кусты с ягодами, они очень медленно и долго растут. В лесу, саду растет малина, земляника. Собирают только созревшие ягоды. Незрелые ягоды зеленые. Созревшая черника черная, земляника красная, смородина - белая, черная, красная,

вишня - бордовая.

Из ягод и фруктов варят варенье, компоты, их едят и свежими.

Лесными ягодами питаются птицы: тетерева, глухари, дрозды.

Отдуй, растут на грядках, полях, их сеют, за ними ухаживают люди, их выращивают для еды. Дети с воспитателем сеют редис, сажают горох, бобы, лук, а старшие дети для них сеют морковь. Воспитатель организует с детьми прополку, рыхление, поливку грядок с овощами. У разных растений едят разные части - у одних семена, у других сочные плоды, у лука луковички и листья (перья), у щавеля - листья.

Учить детей различать сорные растения: лебеду, мокрицу и другие растения.

Животный мир

Беспозвоночные.

Дождевые черви. Они рыхлят землю. Питаются листьями растений, в том числе и сухими, затаскивают их в норки. Во время дождя выползают из земли, поэтому их называют дождевыми. Их надо охранять. Ими питаются птицы, клюют куры.

Моллюски. У них тело покрыто раковиной, живут они в речках, прудах. На берегу реки можно найти пустые ракушки, с ними можно играть.

Насекомые. Бабочки есть ночные и дневные. Они летают над цветами. На листьях откладывают яйца. Гусеницы грызут листья, куколочки не едят. Гусеницы бабочки крапивницы любят крапиву, гусеницы капустницы любят листья капусты. У бабочек на голове есть усики, которыми они чувствуют запах цветов, трав и другие запахи. У жуков тоже есть усики. Жуки бронзовки любят пыльцу цветов, майские жуки - листья деревьев, особенно березы, божьи коровки поедают тлю. В речке, пруду тоже живут жуки. Они плавают. Около пруда много летает стрекоза. Они ловят мух. Личинки стрекозы живут в воде.

У камней, около пенечков, у стен домов греются красноклопы, в народе их называют пожарниками.

В траве стрекочут кузнечики, они умеют прыгать и летать. Их ловят куры, грачи, галки.

У нас охраняют шмелей, пчел, муравьев, жуков-олень, носорогов и божью коровку.

Позвоночные животные.

Земноводные. Лягушки: Жабы. Сравнить их. Лягушки и жабы весной откладывают икру в водоемы. Из нее выходит головастики. Головастики постепенно превращаются в маленькую лягушку, жабу. Жаба добрая. Она помогает садоводам, овощеводам сохранить урожай, собирает по ночам слизней и других мелких беспозвоночных, которые поедают ягоды, листья растений. Лягушки ловят мелких насекомых, выбрасывая свой длинный липкий язык.

Птицы - это животные, на голове у которых имеется клюв, тело покрыто перьями, у них два крыла, две ноги и хвост. Ласточка, стриж, трясогузка, утка, грач, кукушка - перелетные птицы. Воробей, ворона, синица, голубь, дятел - зимующие птицы. Куры, гуси, индейки - домашние птицы. Птицы поют. Строят гнезда; одни в дуплах, скворечниках, другие на земле, третьи на кустах, деревьях и выводят птенцов.

Каждую птицу можно узнать по голосу, по окраске, внешним контурам.

Птицы приносят большую пользу растениям: поедают гусениц, жуков кузнечиков, собирают зерна. Зимой к нам прилетают красивые птицы с севера снегири и свиристели. Они любят клевать рябину, маленькие яблочки, плоды шиповника.

Птицам трудно зимой. Их надо подкармливать. Нельзя обижать птиц, разорять гнезда, кидать в них камнями. У них и так трудная жизнь.

Млекопитающие, звери.

Домашние животные живут рядом с человеком, он ухаживает за ними кормит, строит им жилье. Выращивает их для получения разных продуктов и общения.

Лошадей человек использует для работы, спорта, отдыха. Конюх. Конюшня, Коровы дают молоко. Из молока получают очень много разных продуктов кефир, сыр, молоко и т.д. Доярка. Ферма. Коз тоже содержат для получения молока, шерсти (пуха). Овец стригут и получают шерсть. Из шерсти вяжут варежки, свитера... У взрослых животных детенышей называют по-разному: у лошади - жеребенок, кобыла, жеребец; у козы - козел, коза, козлик, козочка; у коровы - бык, корова, телочка, бычок и т.д.

Дикие животные живут в лесу, поле, на лугу. Они сами о себе заботятся: «роят» жилье, добывают корм, сами себя защищают. Один имеет покровительственную окраску, у других острые зубы, третьи быстро бегают, прыгают, четвертые прячутся и т.д. В наших лесах живут лисы, ежи, зайцы, медведи, волки, лоси, белки. Они все питаются по-разному: зайцы, лоси, белки едят растения. Медведь ест растительную пищу и нападает на животных. Лиса, волк ловят для еды более мелких животных. Все звери по-разному готовятся к зиме. Заяц и белочка линяют. К зиме заяц становится белым, летом серовато-бурым. Белочка летом рыжая, зимой - серая. Она делает запасы на зиму. Медведь и еж спят всю зиму. Лиса и волки охотятся на других животных. Лось и заяц поедают кору, ветки деревьев, кустов. Особенно они любят осину.

Экосистемы

Цель: Раскрыть перед детьми, что в нашем крае есть разные экосистемы, в которых растут разные растения и живут разные животные.

Лес. В лесу растет много деревьев, кустов, там живут разные животные. В наших лесах много берез, сосен, елей. Много в лесу растет папоротника. Летом и осенью собирают ягоды: землянику, чернику, малину и грибы. Но в лесу есть и «попите» ягоды, поэтому нельзя пробовать, есть незнакомые ягоды и грибы. Мухомор - ядовитый гриб. Нельзя в лесу разорять муравейники. Муравьи помогают деревьям, кустам, поедают гусениц, жуков. Муравьи живут большими семьями. В лесу есть полянки с цветами, земляникой. Здесь можно увидеть бабочек-лимонниц, траурниц. В лесу живут птицы. Дятлы помогают деревьям, достают из их стволов гусениц. Зимой клюют семена ели, сосны. У дятлов есть «кузницы». Они строят дупла, в которых живут синицы, сами дятлы, другие птицы, а также белки. Летом в лес из деревень, городов улетают вороны. Там они строят гнезда. По земле ползают ящерицы, ужи, гадюки. Можно увидеть в лесу зайца, еж, лося. Волк и лиса очень скрытные.

В лесу много комаров, под ногами сучья, надо одевать удобную одежду - куртки, головные уборы, закрытую обувь (сапоги, кроссовки). Нельзя в лесу ломать деревья, кусты, рвать цветы. Они растут и радуют всех своей красотой. Колокольчики, ландыши охраняются законом. Одному в лесу ходить опасно, можно

заблудиться. Нельзя отставать от взрослых.

Луг - открытое место, заросшее травой. На нем пасутся домашние животные, много цветов, поэтому на нем много насекомых. Здесь можно увидеть бабочек-голубянок, крапивниц, пестро крыльниц. На цветах сидят пчелы и шмели. И граве много кузнечиков.

Колокольчики взяты под охрану, их рвать для букетов нельзя. Здесь растут мышиный горошек, тысячелистник, разный клевер, гвоздика-травянка (часики). Траву косят на сено, которое нужно зимой коровам, овцам и другим животным.

Водоем. В нашем городе, поселке, селе есть пруд, речка, у них есть берега. На них растут разные растения, у воды тоже растут растения: тростник, камыш. На поверхности воды плавает ряска, листья и цветы кувшинки, кубышки. Кувшинку и кубышку рвать нельзя, они охраняются. В воде плавают разные жуки, по поверхности воды скользят водомерки. Живут в воде моллюски, разные рыбы (щуки, окуни, плотва). Над рекой летают чайки. На берегу они строят свои гнезда.

Люди на реке отдыхают, загорают, плавают, купаются, катаются на лодках. По большой реке ходят пароходы.

В речку нельзя бросать склянки, палки, камни, так как кто-то может пораниться о них. Без взрослых нельзя заходить в воду, так как глубоко - утонешь.

Поле. На полях растут культурные растения. Там сеют рожь, пшеницу, овес, морковь, сажают картофель, капусту. Поле обрабатывают. На поле можно увидеть и сорные растения. Во ржи растут красивые цветы васильки. На полях можно встретить «Анютины глазки». На полях любят жить жаворонки, перепелки. Перепелок хорошо слушать вечером, утром. Они кричат «спать пора!». Прилетают сюда кормиться грачи, скворцы, галки. Они ловят насекомых, подбирают опавшие зерна.

Времена года

Осень. Солнце все слабее греет, оно чаще прячется за темные тучи. Идут холодные дожди. На земле лужи, по утрам они замерзают.

Золотая осень. В этот период листья на деревьях и кустах становятся разноцветными: Они опадают и укрывают траву, мелких насекомых, семена. Люди собирают урожай в саду, поле, огородах. Готовят землю под будущий урожай. Утепляют свои дома и дворы для домашних животных.

Поздней осенью идет снег. Деревья стоят голые. Насекомых становится все меньше и меньше. Они засыпают в укромных местах до весны. Попрятались лягушки, жабы. Птицы улетают на юг. С нами остаются синички, воробьи, галки, вороны - зимующие птицы.

Звери тоже готовятся к зиме. Они линяют. Медведь, еж залегают в спячку. Домашних животных содержат во дворах. Люди заготовили для них корм.

Зима. Солнце почти не греет. Идет снег. Он укрывает землю. Зимой катаются на лыжах, коньках, играют в хоккей. Топят печки, котельные, чтобы в домах было тепло.

На деревьях и кустах вместо листьев - почки, в них спрятаны будущие листья,

цветки. Птицам голодно. Их надо подкармливать. Трудно живется птицам в лесу. Маленьких птичек выручает дятел. К нам с севера прилетают, снегири, свиристели. Зимой тяжело добывать корм лисицам, зайцам, лосям, волкам.

Коров, овец, кур, уток и других домашних животных кормят люди.

Весна. Солнце ярко светит и греет. Снег тает, водоемы освобождаются ото льда. Появляется трава, первые цветы мать-и-мачехи, сон-трава, на деревьях и кустах распускаются листья. Проснулись бабочки, жуки, мухи, шмели. В прудах устраивают концерты лягушки. Прилетели птицы. Они выют гнезда, выводят птенцов. У зверей появились малыши. Домашних животных выгоняют на пастбища. Лето. Люди работают в садах, огородах, полях. Они сеют, сажают, чтобы собрать новый урожай.

Летом тепло. Всюду зелено. Кругом цветут травы. В лесу, саду поспевают ягоды. На огородах поспевают овощи. В полях начинают созревать хлеба.

Люди купаются, загорают, играют в волейбол, футбол. Вокруг много насекомых. Летают бабочки, шмели, жуки. Птицы вывели птенцов, учат их леци. У домашних животных тоже подрастают детеныши.

Уголок природы

В уголке природы дети наблюдают, ставят опыты, устанавливают причинно-следственные связи, учатся ухаживать за растениями и животными. Выработывают качества личности по отношению к живому, ответственность, доброту, жалость.

Комнатные растения растут в доме для красоты. Пыль с них удаляют по-разному: обливанием, вытиранием влажной тряпкой, сухой и влажной кисточкой

Внешне непохожие растения имеют одинаковые родовые названия (плющи, герани, бегонии).

Декоративные птицы живут в доме человека, он их содержит для уюта, общения с ними. За типами ухаживает человек. Он их кормит, поит, дает им in гик, ставит воду для купания, убирает в клетке.

Аквариум с рыбками - это маленький, созданный человеком водоем, в котором есть вода, песок, растут растения, живут рыбки, моллюски. За рыбками ухаживает человек. Он кормит рыб, чистит аквариум, подогревает воду в нем, подкачивает воздух.

Участок датского сада

Деревья и кусты. Деревья и кусты украшают детский сад, очищают воздух. Их можно узнать по листьям, плодам, березу по стволу. На деревьях и кустах можно увидеть насекомых, птиц. Ель используют на Новый год для украшения, березу украшают на Троицын день. Цвет липы любят пчелы, ее называют за это медовым деревом.

На участках растут- кусты. Они бывают высокие и низкие, с разными цветами, плодами. Спирея (майский куст) красива в период цветения, а жимолость - в период созревания ярких плодов. Однако у нее плоды обманчивы, ядовиты. Ветки для игр ломать нельзя, нужно попросит у воспитателя и вместе с ним вырезать ненужные сухие стебли.

Огород. Место, где выращивают овощи: редис, морковь, лук, горох.

Дети сажают лук, горох, редис. За растениями ухаживают, подкармливают, поливают, рыхлят, пропалывают.

Некоторые овощи едят только сырыми (редис), другие сырыми, жареными (лук) и т.д. Росту растений помогают солнце, дождь, птицы, жабы, дождевые черви, пчелы.

Цветник. Клумба - место, где выращивают садовые цветы. Их сажают семенами (ноготки, космеи, настурции), луковицами (тюльпаны, нарциссы). Садовые цветы выращивают для красоты. Чтобы растения на клумбах были красивыми, за ними надо ухаживать.

Плодово-ягодные растения. Вишня. Смородина. Клубника. Наблюдение за ростом ягод. Помощь детей воспитателям в уходе за ними. Сбор плодов.

Газон - ухоженная зеленая травянистая площадка. Он находится около домов, между деревьями на улицах. По газонам ходить нельзя.

Старшая группа (5-6 лет)

✚ Расширить представление о многообразии природы родного края; формировать представление детей о Земле как о планете и ее окружении и космосе;

✚ Раскрыть представление о целостности не только организма, но и эко- системы;

✚ Показать детям, что человек является частью природы и что его жизнь зависит от природы;

✚ Учить детей понимать уникальность каждого живого существа на земле;

✚ Учить детей выделять и понимать, что в природе существуют различные экологические связи, что нарушение одной из них может привести к нежелательным последствиям;

✚ Учить детей понимать, что разные организмы по-разному приспособляются к условиям жизни;

✚ формировать у детей любовь к родному краю, закладывать основы гражданской позиции.

✚ ***Неживая природа***

Солнце - источник жизни. Дать представление детям о том, какие изменения в природе по временам года зависят положения солнца над землей. Чем выше находится солнце, тем теплее на земле. Роль солнечного тепла в таянии снега, согревании земли, в жизни растений и животных, человека.

Звезды. Они образуют созвездия (Большая медведица, Полярная звезда и другие) По звездам находят дорогу люди.

Луна -месяц. Луна - спутник Земли.

Тучи и облака. Образуются из воды, которая испаряется с земли, водоемов.

Из туч идет снег, град, дождь, крупа, в зависимости от времени года.

Дождь. Он бывает разным: сильным, тихим, прямым, косым.

Туман - капельки воды в воздухе. Туман бывает летом, осенью. Очень часто около рек.

Роса - капельки, образующиеся ночью на холодных объектах.

Град - комочки снега, покрытые льдом. Он опасен для людей, растений, животных.

Гроза - молния и гром. Человек во время грозы прячется в дом, окна закрывают во время грозы.

Снег - состоит из снежинок. Он сохраняет тепло земли. Качество снега зависит от температуры воздуха. Цвет снега зависит от состояния погоды, от освещения солнцем места его расположения. Сугробы. На полях люди снег задерживают чтобы было больше воды, а с деревьев, кустов, крыш снег сбрасывают.

Вода. Чистая вода без запаха и вкуса, прозрачная. В наших водоемах пресная. Морская - соленая. Воду надо беречь (закрывать краны, не лить воду без необходимости). Вода нужна людям, животным, растениям. Воду используют на фабриках, заводах, машинах.

Лед- Свойства льда. Таяние, ледоход. Лед на речке опасен весной при таянии и а начале зимы, когда вода только замерзает.

Земля - планета. Она круглая, вращается в пространстве. Она похожа шар. Она небольшая. Ее надо беречь. Здесь мы живем, строим, работаем, учим. Это дом для растений, животных на ней находятся реки, поля, луга, леса. Земля страдает от загрязнений, от костров, от размыва водой и т.д. Беречь надо землю.

Воздух окружает землю. Воздухом дышат растения, животные, люди. К используют для работы фабрик, заводов, машин. В воздухе летают самолет птицы, бабочки, семена растений. От загрязненного воздуха болеют люди, животные, растения.

Ветер - движение воздуха. Он бывает различным по силе, по направлению Бывает очень сильный ветер, срывающий крыши, ломающий деревья, - ураган

Цель: Дать представление о том, что растения растут на суше, в воде. У них есть корень, стебель, листья, цветы, плоды. Для их роста нужна вод почва, свет, тепло, воздух. Они укрывают землю, укрепляют почв Дают нам плоды, семена многое другое.

Растения делятся на культурные и дикие. Культурные растения растут саду, поле, огороде, доме. За ними ухаживают люди. Они выводят и новые сорта. Среди диких растений есть съедобные, лекарственные, ядовитые, сорные растения. Все они красивы и нужны Земле.

Животный мир

Цель: Дать представление о том, что животные - это все те, кто живет, передвигается, питается, размножается. Каждое животное уникально.

Все животные в зависимости от строения делятся на группы.

Насекомые - небольшие живые существа, тело которых покрыто хитином.

У них хорошо заметны голова грудь, брюшко. На брюшке видны насечки, колечки. Передвигаются с помощью 6 ног, некоторые еще летают. К ним относятся бабочки, жуки, стрекозы, кузнечики, мухи, комары и т.д.

Личинки, детеныши у большинства насекомых на взрослых не похож! Скорее похожи на червяков, а отсюда в народе их называют червяками, а правильно надо называть гусеницами.

Гусеницы превращаются в неподвижных куколок, из которых потом выходят взрослые бабочки, жуки, комары. У стрекозы и кузнечика личинка похожа на взрослое насекомое, только без крыльев. У них нет стадии куколки.

Рыбы живые существа, живущие в воде, откуда с помощью жабр усваивают воздух для дыхания. Тело покрыто у них чешуей, а органами передвижения служат плавники.

Земноводные - животные, которые живут на суше, вблизи водоемов, в сырых местах. Тело покрыто мягкой, тонкой, голой влажной кожей, через которую они дышат. У взрослых земноводных четыре ноги, на ногах есть перепонки. Размножаются лягушки, жабы, тритоны в воде. Личинки их называются головастиками.

Пресмыкающиеся - животные, кожа которых покрыта плотной чешуей или передвигаются на 4 ногах, а безногие ползают.

Птицы - животные с клювом на голове, тело покрыто перьями, по земле ходят на двух ногах, а в воздухе летают с помощью крыльев.

Млекопитающие звери - животные, кожа у которых покрыта волосами.

Передвигаются с помощью 4 ног. Рождают детенышей, мать их сначала кормит молоком.

Животные делятся на группы в зависимости от пищи на растительноядных и плотоядных или хищников, всеядных.

В зависимости от места обитания животных называют лесными, луговыми, водными.

У разных животных конечности и устроены неодинаково, поэтому передвигаться они могут по-разному. Отсюда и называют их летающими, прыгающими и т.д.

Животные приспособлены жить в разных условиях, одни живут в лесу, там себе пищу, место для жилья. Например, лоси - лесные жители. Там они откусывают ветки деревьев, кустов, сдирают кору с деревьев для еды. На лугу им жить плохо. У них высокие ноги, а шея короткая, чтобы есть траву, им надо вставать на колени передних ног, а это опасно для жизни.

Лягушки не могут жить в сухих местах. У них кожа голая и влажная, она быстро высыхает, поэтому они должны ее смачивать или находиться во влажных местах. Через тонкую кожу лягушки теряют много воды.

Участки, где живут определенные группы животных и растут определенные растения, которые все между собой тесно связаны, называют сообществом.

Итак, разные животные приспособлены жить в определенных условиях, этому способствует наличие у них определенных органов: крылья -- летать, ими, и клюв - ловить насекомых, плавать - перепонки на лапах, и т.д.

Животным помогают ориентироваться в окружающей среде обоняние, зрение слух. А скрываться от врагов помогают те же органы, окраска, знание местности, подражание другим предметам и т.д.

Животные - живые существа. Они чувствуют боль, тепло, холод. Выражают эмоции, недовольство, страх, радость.

Некоторые из них стали редкими и взяты под охрану. В природе все животные важны и нужны.

Сообщества

Определенные участки суши, водоема, где растения, грибы, животные

взаимодействуют друг с другом.

В сообществе нельзя ничего уничтожить. Если, например, мы уничтожим всех комаров, то малькам рыб и рыбам не будет хватать корма, значит, будет меньше рыбы. Меньше рыбы в водоемах - меньше будет птиц, питающихся рыбой. Человек реже будет вылавливать на удочку рыб.

В любом сообществе должны быть растения. Они - первая пищевая цепочка в нем. Только растения из неживой природы под воздействием солнца создают глюкозу, сахар, жир, белки, витамины и т.д. Растения едят растительноядные животные, а растительноядных едят хищники.

Люди тоже не могут прожить без растений на земле. Кроме пищи, для других живых существ на Земле земные растения дают кислород, которым дышат все. Вот почему надо беречь нашего земного друга. Сосна, ель, можжевельник круглый год стоят зеленые в наших лесах, значит, они круглый год выделяют нужный всем кислород.

Лес - это экосистема, где ведущими растениями являются деревья.

Лес - это не только деревья, кусты, травы, мхи, грибы, но здесь живут разные животные.

В наших лесах растут сосны, ели, береза бородавчатая и пушистая, осины липы, кое-где встречаются дубы, лиственницы.

Лес делится на лиственный и хвойный. очень медленно растут, но долго живут (до 100 и более лет). Надо охранять маленькие деревца.

За лесом ухаживают лесники. Они сажают деревца, вырубают старые деревья, отводят площади для рубки леса. Древесина идет на стройки, на изготовление мебели, даже ткани.

Главная заслуга деревьев в том, что они очищают воздух от загрязнения и выделяют кислород.

В лесу много кустарников. Это такие древесные растения, у которых ствол начинает ветвиться от земли. В наших лесах растут: рябина, жимолость, бересклет, орешник, крушина, малина, встречается и редкое растение дафна или волчье лыко. У бересклета, жимолости, волчьего лыка ядовитые плоды, они красивы и съедобны для птиц. На маленьких кустарничках брусники, голубики, черники растут съедобные ягоды. В светлых березовых лесах растет земляника. В лесу растет зеленый мох, особенно его много в темном еловом лесу. Можно увидеть папоротники, разные красиво цветущие травы: гвоздики, смолку, кошачьи лапки, колокольчики, кислицу, звездчатку, ландыши, другие растения.

Лес не может жить без грибов. В наших лесах много растет съедобных грибов: сыроежек, белых грибов, лисичек, подосиновиков, подберезовиков. Но есть и ядовитые грибы - мухоморы, ложные опята. В лесу живут птицы. Они устраивают гнезда на земле.

Парк, улица, двор

В городах, селах люди сажают деревья, кусты, цветы.

Деревья, кусты создают красоту, уют в населенном пункте. Они уменьшают шум, очищают воздух от пыли, микробов, там, где есть деревья, поселяются, птицы,

насекомые.

В городе сажают липу, березу, ясень, клен, рябину, вяз и другие деревья.

Из кустарников сажают акацию желтую, жимолость, сирень, спиреи, разные виды шиповников.

На улицах, парках, во дворах высаживают садовые цветы на клумбах. Они очень хорошо украшают наши села, города. Дети тоже должны помогать озеленять убирать улицы, дворы. Соблюдать правила поведения на улице.

Водоем

Река, озеро, пруд. Люди отдыхают у реки, озера. Они рыбачат, купаются.

Водоем для этого должен быть чистым. В него нельзя сбрасывать мусор, мыть егрязные машины. В грязной воде гибнет рыба, другие животные. В водоеме КОРМЯТСЯ домашние гуси, утки, приходят сюда на водопой домашние животные: овцы, козы, коровы, лошади; дикие животные: лоси и другие.

Луг

Луг- это место, где растет трава. Луга находятся по берегам рек, около прудов, озер.

На лугах растут травы: клевер белый и красный, мышиный горошек.

разные виды колокольчиков, гвоздика, травянка, лютики, лапчатка, одуванчики.

На лугу пасутся домашние животные, сюда прилетают кормиться птицы. На цветах много насекомых, которые питаются сладким соком-нектаром пыльцой (бабочки, пчелы, жуки). В трапе стрекочут кузнечики.

Поле

Поле - это возделываемая человеком земля, на которой выращивают **разные** культурные растения в зависимости от потребностей людей. Здесь высевают хлебные (рожь, пшеницу), масличные (подсолнечник, рапс), технические (лен), кормовые (клевер, тимофеевка, овес), овощные (морковь, свеклу, капу ту) и другие растения. На полях работают трактора с разными орудиями (сеялками, плугами, боронами, косилками, жатками, картофелекопалками и др, комбайны. Люди готовят почву к посеву, сеют, ухаживают за растениями, убирают урожай.

На полях можно встретить сорные растения, в том числе и красивые растения: васильки, дымянку, аистник. Много разных насекомых, которые селятся культурных растениях. Живут здесь мыши и полевки. У полевок в отличие <у мышей короткий хвост. Гнездятся на полях жаворонки, перепела. Сюда прилетают кормиться грачи, чайки, скворцы. Можно увидеть и хищных птиц, парящих в небе, высматривающих мышей, полевок.

Сад

Сад - это место, где растут плодово-ягодные насаждения: яблони, груши, вишни, смородина, крыжовник. У нас больших садов нет, а у жителей скорее сад , огород. Там посажены не только фруктовые деревья, ягодные кусты, но и овощи.

Природа и человек

Человек, как растения, грибы, животные часть природы. Он, как животные, слышит звуки, видит. Это помогает ему ориентироваться в окружающем мире, узнавать об опасности.

Человек, как и все живые организмы, нуждается в пище, воздухе, воде, которые он

получает из природы. Из природы он получает и материал, необходимый для строительства домов, фабрик, заводов, машин и т.д.

Человек не должен засорять землю, разрушать ее, уничтожать леса, загрязнять воздух, сбрасывать мусор, сливать бытовые, промышленные отходы в воду. Если это будет все грязным, то людям трудно будет выжить на Земле, потому что трудно будет выжить растениям и животным.

Поэтому надо, чтобы взрослые заботились о Земле. Дети помогают им, Ухаживают за растениями во дворах, на улицах, подкармливают птиц зимой, не ломают деревья, не разоряют птичьи гнезда, муравейники, не убивают лягушек и жаб.

Но надо помнить, что среди грибов, растений есть ядовитые. Опасен для здоровья и яд некоторых животных - пчел, ос, шмелей, гадюк. Но уничтожать! их нельзя, эти растения, яд животных используют в небольшом количестве как лекарство.

Природа и человек взаимосвязаны. Плохо природе - плохо человеку.

Времена года

Цель: показать детям, что жизнь в природе изменяется по временам года, а вместе с ней и жизнь человека; каждое время года хорошо по-своему.

Осень. В природе началом наступления осени принято считать появление желтых «кос», пожелтевших отдельных веток на березе, вязе.

Золотая осень наступает, когда большинство деревьев и кустов стоят в ярком разноцветье листьев, и продолжается она до листопада.

Позняя осень. Деревья и кусты стоят голые, идут затяжные дожди, может выпадать снег. Осень характеризуется уменьшением продолжительности дня, увеличением ночи, ночными заморозками. В начале осени могут быть возвраты теплой погоды - «бабье лето».

Осенний дождь затяжной, холодный, может переходить в «крупу», снег.

Изменяется и цвет неба, оно чаще становится серым.

Насекомые тоже готовятся к зиме, некоторые попрятались в расщелины под листья, другие отложили яички. Маленькие гусеницы строят себе дома из листьев и паутинок и т.д. Земноводные, пресмыкающиеся, некоторые звери: еж, енот, барсук, медведь залегают в спячку. У млекопитающих мех становится более теплым. Белка, заяц-беляк, горностаи изменяют во время линьки окраски. Белка, барсук, некоторые мышевидные грызуны; птица сойка, поползень делают себе запасы на зиму. Перелетные птицы собираются в стаи и улетают на юг. Первыми улетают стрижи, ласточки и поодиночке кукушки, а последними грачи, утки. Некоторые зимующие птицы прилетают из леса к жилью человека здесь им легче найти корм. Люди утепляют жилье, начинают топить печи, котельные, чтобы в домах было тепло, утепляют окна.

Не выпускают домашних животных на луг. Коровы, овцы, козы находятся во дворе. Убирают опавшие листья, но их не надо жечь. Листья надо складывать в компостные ямы или оставить на месте, не сгребая; можно зарыть в землю, ведь они, перегнивая, удобряют ее. Собирают опавшие семена клена, желуди для поделок, семена садовых цветов для посева весной. Заготавливают семена мелких сорных трав для зимующих птиц. В конце августа, в начале сентября пересаживают

на новые места многолетние растения, цветущие весной: тюльпаны, нарциссы, ирисы, водосборы и другие растения. В конце осени обрезают декоративные кустарники, вырезают поломанные засохшие ветки, придают им эстетический вид. Собирают закрученные листья на плодовых деревьях и кустарниках, в них могут находиться гусеницы.

Зима. Зима начинается у нас тогда, когда выпавший снег лежит и не тает примерно около недели, Это где-то 10-13 ноября. Зиму можно разделить на три периода: начало зимы - до 22 декабря, коренная зима - с 23 декабря до первых песен больших синиц, это примерно 6-10 февраля. Перелом зимы наступает с песни синичек и продолжается до первых проталин, массового перелета грачей, тогда начинается весна, примерно 20 марта. Зима характеризуется самым коротким днем и самыми длинными ночами. Солнце в начале зимы почти не видно, но с февраля оно начинает ярко светить.

Снег образует сугробы. Бывают сильные снегопады. После них надо стряхивать снег с деревьев, а то под тяжестью снега могут поломаться ветки. Ночи лунные, звездные, морозные, но могут быть и оттепели, тогда снег тает.

Нельзя ходить близко к крышам домов, так как нависает снег с крыш. Дети вместе со взрослыми расчищают дорожки. Катаются на лыжах, коньках.

Деревья и кусты стоят голые, иногда они, .бывают в инее, на некоторых еще Я можно увидеть плоды. У ясеня, ясенелистого клена висят плоды, на рябине ягода.

Зимой трудно птицам. Около домов развешивают кормушки. Зимуют воробьи, синицы, вороны, галки, сороки, снегири, свиристели. В лесу живут дятлы,

глухари, тетерева, рябчики, вороны. Весна. Ранняя весна начинается от снеготаяния до появления листьев на березе, затем наступает новый период весны.

Предлетье продолжается до зацветания сирени и рябины, и наступает лето.

Текут ручьи, освобождаются реки ото льда. На льдинах не катаются - утонешь.

На припеке появляется первая трава, цветы. Зацветают верба, ива, орешник. В лесу появляются ранневесенние цветы: медуница, сон-трава, купальница, гусиный лук. Летают насекомые, выбираются из своих зимних квартир:

крапивница, лимонница. Просыпаются и цветоеды. Люди обрабатывают в саду яблони, вишни, кусты смородины, крыжовника.

Птицы вернулись с юга. Скворцы заняли свои скворечники, появились чибисы, трясогузки, утки, грачи, зяблики.

Лето. Начало лета начинается с цветения шиповника и малины и продолжаются до поспеваания первых ягод смородины, земляники.

Разгар лета продолжается до поспеваания хлебов, малины в лесу.

Спад лета длится до появления желтых «кос» на березе.

Летом солнце стоит очень высоко над землей. День длиннее ночи. Солнц греет горячо Хорошо прогрелась земля. Гремят грозы, идут ливневые, грибные, теплые дожди. Можно увидеть радугу.

Люди закончили последние посевы и посадки в начале лета. Ухаживают посевами в огороде, в июле, в саду. Растения поливают, рыхлят, пропалывают прореживают, окучивают.

На лугу много ярких цветов: розовых, желтых, голубых, белых, лиловых. Цветут ромашки, колокольчики, лютики и другие растения. Весело порхают над цветами пчелы, бабочки, стрекочут кузнечики, летают за мухами стрекозы

Много летает комаров, особенно в начале лета. Птицы вывели птенцов учат их летать, добывать корм. Стайками летают скворцы, грачи, галки. Утки плавают с выводками. С собакой в лесу гулять без поводка нельзя до середины августа.

В лесу поспевают ягоды: земляника, черника, малина. Люди ходят за ними собирают. Правильно собирают ягоды: не рвут ветки, оставляют часть ягод лесным жителям. В конце лета поспевают брусника, клюква.

Появляются грибы. Ядовитые грибы. Съедобные грибы. Не пробуют незнакомых ягод. Заготавливают травы для лекарства, а крестьяне сено.

Поспевают овощи, их солят, маринуют на зиму. Подрастают у диких животных детеныши волков, медведей, лосей детеныши, у зайчихи несколько раз рожают, зайчата за теплый период.

Дети и взрослые купаются, загорают, катаются на лодках, играют в мяч катаются на велосипедах, самокатах. Нельзя долго загорать, так как можно огорсть. В полдень не загорают, это делают в утренние и вечерние часы. В полдень лучи солнца опасны для здоровья.

Условие. Наборы пейзажных картин по временам года и таблицы Мешковой и С. Николаевой. «Картины из жизни домашних животных», «Картины из жизни диких животных», диафильмы, диапозитивы о жизни растений и животных по временам года, музыкальные произведения.

Дети: знают признаки каждого времени года; умеют объяснить, как разные растения, животные, человек приспособляются к жизни в разные сезоны. Умеют вести себя с учетом особенностей времен года.

Уголок природы

Цель: Показать детям, что для роста и развития растений, животных необходимы определенные условия, которые зависят от конкретного организма, его состояния; воспитывать у детей чувство ответственности, сочувствия к тем, кого человек приручил.

Комнатные растения. Растения имеют разные виды стеблей: прямостоячие надземные (луковицы, корневища, клубеньки), цепляющиеся. У растений пыль Пыль удаляют по-разному: обливанием, обтиранием тряпочкой, сухой и влажной кисточкой. Некоторые растения размножаются стеблевыми черенками. Некоторые растения поливают по-разному в зависимости от характеристики листовой пластинки, от состояния растения (отдыха, цветения).

Другие растения. Пересадка растений в уголок природы с огорода, цветника. Выращиваемые растения используют для подкормки птиц, зверей. Рассада. Огород, цветник на окне. Условия, необходимые для роста растений.

Птицы. Канарейки, волнистые попугайчики. Птицы декоративные могут

размножаться дома. Условия, необходимые для жизни декоративных птиц. Уход за ними.

Черепахи. Одни из них живут на суше, другие в водоеме. Сухопутные черепахи растительноядные, водные - плотоядные. Уход за ними. Создание условия для жизни в разное время года.

Зверьки. Морские свинки. Хомячки, условия жизни для них. Уход за ними.

Аквариум с рыбками. В аквариуме живут декоративные рыбки, но могут жить и из местных водоемов. Аквариум - маленький пруд. В нем должен быть грунт, растения, моллюски. Уход за рыбками. Оборудование для ухода.

Временные обитатели. Бабочки, жуки, кузнечики, гусеницы в садках. Питание, поведение, строение их. Наблюдения за ростом и развитием бабочек, развитием лягушек из головастика. Жаба, лягушка, ящерица. Создание условий для них, Кормление, поведение, строение.

Участок детского сада

Деревья и кусты. У деревьев и кустов есть плоды. Они по-разному разносятся. У одних растений плоды переносит ветер, у других - птицы, животные. В солнечные дни деревья и кусты образуют тень. Она меняет положение и размер.

На деревьях, кустах бывают птицы. Они там отдыхают, строят гнезда, ищут корм. На участках, во дворах, улицах выращивают деревья и кусты из нашего леса и других лесов, а также и специально выведенные человеком –

декоративные. Деревья и кусты можно узнать по листьям, цветкам, плодам, почкам, кроне, некоторые - по цвету ствола. Деревья обрезают, особенно растущие под проводами. У кустов вырезают ветки, их стригут, тогда они выглядят более красивыми. У некоторых кустов ядовитые плоды (красные плоды жимолости). Среди деревьев и кустов есть лекарственные: липа, сосна, береза, сирень, плоды черемухи, рябины.

Огород. В огороде выращивают овощи. У разных овощей едят разные части: корнеплоды, листья, семена, плоды, луковицы. Среди овощных растений есть многолетние, двулетние и однолетние. Капуста, свекла - двулетнее растение; горох, бобы - однолетнее, лук батун - многолетнее растение. Почва должна быть удобрена, ухожена для растений. Удобрят землю опавшими листьями с деревьев и кустов. За растениями ухаживают, пропалывают, поливают, окучивают, рыхлят землю, подкармливают, некоторые подвязывают. Есть овощные растения, которые боятся холодной погоды, морозов: тыква, кабачки, фасоль.) сладкий перец, огурцы. Для огурцов, перца, помидоров строят теплицы. Овощи заготавливают на зиму.

Цветники. На клумбах выращивают садовые цветы. Среди них есть однолетние – астры, бархатцы, ноготки; многолетние - флоксы, ирисы; двулетние незабудки. Есть растения, которые цветут рано весной - пролески, первоцвет нарциссы, тюльпаны, маргаритки, незабудки. Есть растения, которые цветут! ближе к осени - георгины, астры.

Садовые цветы размножаются по-разному; семенами, луковицами, делением корневищ. Стебли у них тоже разные. Есть вьющиеся - у вьюнов, прямостоячие - у ноготков, подземные стебли - у ириса, тюльпанов.

За садовыми цветами ухаживают, рыхлят, прореживают, пересаживают удобряют почву, подкармливают, укрывают на зиму. Среди садовых цветов есть лекарственные растения - ноготки или календула, бархатцы или маргаритки. На клумбы высаживают и наши дикие цветы: желтые ирисы, васильки Цветы выращивают для украшения, для того, чтобы дарить близким людям. Уголок поля. Пшеница. Просо. Лен. Как приходят на стол хлеб, крупа, откуда появляется ткань. Просо и овес - корм для волнистых попугайчиков. Питомник. Выращивание смородины из черенков, деревьев из семян. Плодово-ягодные растения. Вишня. Яблони. Смородина. Клубника. За растениями ухаживают. Белят. Обрезают, вырезают сухие ветки, замазывают раны, подкармливают. Привлекают птиц, вывешивают кормушки, поилки, дупла, чтобы они собирали гусениц, жуков, тлю.

Подготовительная группа (6-7 лет)

Задачи:

Сформировать у детей представление о своеобразии природы родного края; Раскрыть детям, что на территории нашей области протекает река Волга - символ России, Показать ее величие, красоту; раскрыть проблемы, возникшие на реке по вине человека; Познакомить детей с охраняемыми территориями, памятниками природы, охраняемыми растениями и животными нашего края, России и мира, в том числе и встречаемыми у нас; Продолжать учить детей понимать связи, наблюдаемые в природе и между природой и человеком; Выработать некоторые правила поведения в природе, на основе понимания связей в ней и значимости природы для человека; Продолжать учить эмоционально не только воспринимать окружающий мир, но и но возможности приходить на помощь растениям и животным и т.д.

Неживая природа

Солнце - источник жизни. Изменение погоды и жизни на Земле по временам года зависит от положения Солнца. Чем выше Солнце по отношению к Земле, тем длиннее День. Солнце выделяет огромное количество энергии, которая поступает от этой большой звезды на Землю.

Земля - планета. Она в виде шара, движется в космическом пространстве. Ее видят звездой космонавты, астронавты. Земля движется вокруг Солнца, поэтому освещается им то с одной стороны, то с другой. Есть страны на Земле, которые освещаются равномерно круглый год, и там никогда не бывает зимы. На Севере России зима очень долго длится, зимой бывает период, когда совсем не видно Солнца - это полярная ночь.

Мы живем в зоне, где хорошо выражены все 4 времени года. Но самым длинным временем года является у нас зима, а самым коротким - лето.

Глобус - макет Земли. Карта - план Земли. Карты бывают разными. На них видны океаны, материки (участки суши), острова, реки, озера, моря, города и т.д.

Луна, месяц. Луна - спутник Земли. Она движется вокруг Земли; когда закрывается Землей, ее становится не видно или видно частично, тогда ее называют месяцем. На Луну были запущены ракета, луноход. На Луне были американские астронавты.

Звезды. На небе, в космическом пространстве видны разные планеты, звезды. Они образуют созвездия. Каждое созвездие имеет свое название. По звездам находят дорогу животные и люди.

Тучи. Облака. Они образуются из испарившейся с Земли воды. Облака бывают белые, темные, слоистые. Из туч может идти дождь, снег, град. Во время грозы мы слышим удары грома, видим молнии.

Молния - электрический разряд, происходящий между тучами или тучей и предметом на земле. Во время грозы нельзя стоять под деревьями, на открытом участке, под металлическими каркасами, так как может убить молния.

Радуга - дождь вдали, освещенный солнцем. Маленькие радуги можно увидеть в капельках дождя, росы, переливающиеся на солнце. Небольшую радугу можно наблюдать в каплях фонтана в солнечный день, при подсветке электролампами вечером.

Дождь бывает разным - сильным, слабым, теплым, холодным. Дожди, имеют названия - морозящие, ливневые, грибные и т.д. Дождь нужен земле, растениям, людям, водоемам.

Туман - капельки воды в воздухе. Во время тумана плохо видно.

Снег состоит из снежинок. В теплую погоду снежинки склеиваются в хлопья. Снежинки все разные по форме, но у них есть шесть лучей. В морозный день снег скрипит под ногами, ломаются лучи снежинок. В теплую погоду он налипает на обувь. Снег бывает сухим, влажным, легким, тяжелым, пушистым и т.д. Снег сохраняет тепло земли. Он укрывает от морозов корни растений, луковицы, семена, мелких животных, в снегу спят некоторые птицы, звери. Снег надо сбрасывать с деревьев, иначе ломаются ветки. Сбрасывают его с крыш домов и других построек. Под нависшим снегом ходить нельзя, так как может упасть и поранить. Подтаявший снег образует сосульки. Под ними тоже нельзя ходить, потому что могут упасть и поранить. Сосульки ледяные, они прозрачные, блестят, переливаются на солнце. Есть снег и сосульки нельзя - заболеешь, простудишь горло. Снег убирают с дорог. Снег грязный, хотя и выглядит белым. После подтаивания образуется наст - твердая снежная корка, по нему можно ходить, не провалишься. По насту опасен для спящих животных под снегом, им трудно бывает выбраться. Они не могут его пробить, рана сильно голову, ноги. Со снегом можно играть. По нему можно кататься на санках, лыжах. Снег выглядит по-разному в зависимости от освещения, от загрязнения, от времени года.

Поземка - низовая метель, когда снег сухой и легко переносится низко над землей слабым ветром.

Метель бывает при сильном снегопаде и сильном ветре.

Лед - прозрачный, скользкий. Он образуется на дорогах после подтаивания снега, на речках, прудах, лужах. Лед может быть тонким, поэтому на речке и пруду в начале зимы ходить и кататься на коньках нельзя, можно провалиться и утонуть. Опасен

лед и весной, в период таяния. Рыбаки делают во льду лунки, через которые ловят рыбу. Лунки нужны для рыб, через них в воду поступает воздух для дыхания, по льду надо ходить осторожно, так как скользко. Лед тает. Таяние и движение льдин по реке - это ледоход.

Вода - прозрачная, без запаха и вкуса. Чистая вода нужна растениям, животным, грибам, людям и поэтому ее надо беречь, закрывать краны, чтобы не текла. Людям вода нужна для приготовления пищи, работы заводов, фабрик, для полива полей, огородов, садов; кормления домашних животных, для поддержания в чистого себя и всего вокруг.

Вода есть в земле, реке, озере, море, океане, берлоге. В море, океане вода соленая. В зависимости от температуры она превращается в лед, снег, пар. Испаряясь, вода образует тучи, облака.

Вода - это жидкость, среда жизни: в реках, озерах, прудах, долго невысыхающих лужах, канавах живут разные животные и растения.

Земля - это суша. Верхний слой земли называют почвой. Почва - кормилица растений, а это значит - всех животных и людей.

Земля хранит много тайн. В ней есть уголь, нефть, железные, медные и другие руды.

При авариях разливается нефть, а это беда для земли. Очень много появилось куч мусора. Стекло, пластмасса, полиэтилен останутся мусором на долгие годы, природа сама не сможет от них избавиться,

22 апреля люди отмечают День Земли. В этот день люди помогают Земле, ее недрам, растениям и животным. Дети тоже могут помочь Земле: убрать мусор, посадить цветы, не мусорить, не ломать деревья, кусты. Земля имеет историю. В ней люди находят скелеты животных, живших в далеком прошлом, отпечатки растений. Это отпечатки древних папоротников, скелеты динозавров, птиц, мамонтов и многое другое.

Воздух. Образует воздушную оболочку вокруг Земли. В состав воздуха входят кислород, углекислый газ, азот и другие вещества.

Кислородом дышат люди, растения, животные. Он нужен для горения. Выделяют кислород только днем зеленые растения. Они - «легкие» Земли. Вот почему надо беречь лес, луга.

Воздух загрязняют фабрики, заводы, неотрегулированные машины. Много пыли попадает в воздух. Это плохо для здоровья людей, растений, животных.

Земля покрыта на высоте 20-25 км воздушной озоновой оболочкой. При загрязнении воздуха газом из аэрозольных баллончиков: лаков для волос, холодильников - озон разрушается.

Сообщества

Цель: Показать детям, что для каждого сообщества характерно наличие определенных видов растений, животных, которые не только взаимосвязаны между собой, но и занимают определенную нишу, этаж, ярус.

В каждом сообществе растения и животные живут на разных «этажах». Самый верхний ярус; в лесу - деревья, на лугу - высокие травы, а самым низким являются

мхи, низкорослые, стелющиеся травы. Животные тоже располагаются на разных этажах.

В подземелье живут кроты, дождевые черви, некоторые личинки жуков. На первом этаже живут мыши, лисы, но они строят норы, поэтому занимают два этажа. По земле бегают жуки-жужелицы, здесь находят еду и жилье волки, медведи. Куропатки, тетерева устраивают гнезда на земле, а отдыхают на деревьях, зимой питаются на деревьях, поэтому они занимают два этажа.

Грачи кормятся на полях, лугах, а гнезда строят высоко на деревьях, там же они и отдыхают. Растения тоже могут располагаться на разных ярусах. Маленькие всходы деревьев будут внизу, подростки займут средний ярус, а высокие старые деревья будут в первом ярусе.

В нашем крае есть разные сообщества. Каждое сообщество от другого отличается набором растений и животных.

Еловые леса темные. В них мало растет трав, нет почти кустарников. Из птиц в этом лесу живут клесты, дятлы. Им достаточно еды. Клювы у них приспособлены для доставания семян из шишек. Здесь живут и белки. На деревьях они строят жилье и питаются шишками. Белки передними зубами хорошо откусывают чешуйки шишек. В березовом лесу много трав, много семян на земле. В нем любят селиться зяблики. Они строят гнезда на деревьях, здесь же отдыхают и расппевают свои песни. Клюв у зяблика толстый, небольшой, им удобно собирать семена с земли.

В полях живут жаворонки. Они, как зяблики, собирают семена на земле и гнезда строят тоже на земле. А песни поют, высоко поднявшись в воздух. Дети должны понять, почему разные животные живут в разных местах; в лесу полевым жаворонкам не подняться так высоко в небо, мешают деревья; в поле для зябликов пег деревья, на которых они строят гнезда; белки в березовом лесу не найдут достаточно корма, поэтому они выбирают для жилья хвойный или смешанный лес. Все живые существа приспособлены для жизни в определенных условиях, их организм соответственно этому устроен.

Человек может своими действиями нарушить сообщество. Он может вырубить лес, тогда это будет светлый участок - вырубка, где будут расти другие растения, жить другие животные. Человек может забросить не обрабатывать поле, тогда оно зарастет фалами и превратится в луг, а если засеет семенами деревьев, кустов, тогда на этом месте появится лес.

Лес - это участок земли, на котором ведущими растениями являются деревья. Мы живем в лесной зоне нашей страны, в тайге. За лесом ухаживают лесники. Они сажают лес, охраняют его от пожаров, вредителей. Лес может накормить, одеть, обуть человека.

Дает материалы для его жилища, защищает от врагов, согревает в холодную погоду. В лесу заготавливают древесину, из которой вырабатывают' десятки тысяч различных изделий и продуктов.

Велика роль лесов в сохранении чистоты воздуха, воды. Лес - источник красоты, вдохновляющей писателей, поэтов, художников, композиторов. Лесу посвятили лучшие полотна И. Левитан и наши местные художники. В лесах растут хвойные и

лиственные деревья. Дерево - многолетнее растение с относительно твердым стволом, ветвями, образующими крону, и мощной корневой системой.

В наших лесах чаще других деревьев встречаются береза, ель, сосна.

Ель. Не называют зеленой красавицей. У нее большие шишки, в которых находятся семена. Иголки у ели очень короткие. Лес еловый - темный летом, но зимой в нем очень тепло птицам и животным, а земля холодная, укрытая толстым слоем снега. Иль используют для украшения на Новогодний праздник. Но лучше украшать искусственную елочку, а живую оставлять в лесу, она вырастет большой. Не плодами (семенами) будут питаться белки, дятлы и другие птицы.

Сосна. Не называют русским деревом. Иголки у нее длиннее, чем у ели, а шишки мельче. Сосновый лес светлый. В нем много растет грибов. Семенами шишек питаются также дятлы, клесты, белки. Сосновый лес называют бором.

У ели и сосны нельзя ломать верхушки, собирать крупные почки-пальчики с верхушками, иначе не вырастет красивое дерево.

Дуб. Он редко встречается в наших лесах. Дуб охраняется. У нас ему холодно зимой, поэтому он подмерзает. У дуба плоды - желуди, из них вырастут новые дубки, ими питаются кабаны, мыши, сойки. Желуди выручали людей в голодное время.

Береза - символ нашей Родины России. Березовые леса светлые, в них растет много грибов. Плоды у берез мелкие, собраны в сережки. Березе посвящено много песен. Ее украшают в Троицын день. Береза - светлолюбивое дерево, её называют спутницей человека. В наших лесах растет береза повислая или бородавчатая и береза пушистая. Семена березы любят чижи, чечетки, щеглы.

Рябина — русская красавица. Украшением дерева являются ее плоды. Они нужны птицам, людям. С 23 октября люди заготавливают рябину, но помнят, что все ягоды обрывать нельзя, они нужны птицам, чтобы перезимовать. О рябине сложено много стихов, песен. Она на Руси считается деревом семейного благополучия, вот почему ее сажают около домов.

Лица - это медовое дерево. Ее любят, сажают в парках, на улицах. Она красиво выглядит подстриженной или оставленной расти естественно. Липовая древесина прославилась на века многих народных умельцев - изготавливали игрушки, посуду, вырезали украшения для домов.

Осина - «испуганное» дерево. Не узнают в лесу по зеленому стволу и дрожащим листьям. Горькая кора осины нравится зайцам и лосям.

Лиственница - иногда встречается в наших лесах, но чаще высаживают ее в парках, на улицах. У нее хвоинки мягкие, тонкие, поэтому опадают на зиму.

Ивы первые зацветают среди деревьев, поэтому они выручают насекомых своим нектаром в голодное время. Ивы растут в виде кустарников или деревьев. Ивы легко размножаются. Их можно посадить ветками. Поставьте ветку в воду, а потом посадите ее где-нибудь.

Кустарники - многолетние растения, у которых главный побег достигает небольшой высоты, быстро прекращает рост, имеет большое количество вторичных побегов; в наших лесах, парках, на улицах растут кустарники, на некоторых из них - ядовитые

плоды. Поэтому нельзя пробовать ягоды, если не знаешь, - можно отравиться, а от некоторых можно умереть. Напомните детям, чтобы они удерживались от соблазна пробовать незнакомые ягоды и удерживали от этого своих сестреночек, братишек, друзей. Ядовиты ягоды у лесной жимолости, волчьего лыка, незрелые ягоды крушины, плоды бересклета.

Лещина, орешник. Орех заготавливают на зиму белки, сойки, люди. Орехи надо собирать в конце августа, но срывать их надо не все, оставлять для лесных жителей, а то им плохо придется зимой. Лещине посвящен народный праздник: 29 августа - Ореховый Спас, после которого люди заготавливают орехи, они становятся полные, ядреные, не то, что сорванные раньше. Расскажите об этом всем.

Можжевельник, как ель и сосна, хвойное растение. У него круглый год зеленые иголки. Он очень хорошо очищает воздух, его надо охранять, нельзя ломать. Его ягодами кормятся птицы, их собирают для лекарств.

Калина растет в сыром лесу, по берегам водоемов. У калины горькие плоды, их любят птицы. Используют ягоды и люди как лекарство.

Черемуха - красивый кустарник или дерево. У нее пахучие красивые белые цветы, из-за них деревце обламывают. Ягоды черемухи собирают люди, птицы. Берегите этот куст.

Лес - это место, где растет очень много деревьев, где живут разные птицы, звери. В лесу растет много травянистых растений.

Ландыши. У них приятные цветы. Ягоды у ландыша ядовиты. О ландышах сложено много песен, поэты прославляют его красоту. Сложите и вы о нем свою сказку, песню. Они взяты под охрану.

Вороний глаз. У него ягода черная, как глаз ворона. Но она ядовита. Будьте осторожны.

В лесу можно встретить крупные, красивые колокольчики. Они красивы пока растут, в букете быстро вянут. Они охраняются.

В еловом лесу растет кислица. У нее листья во время дождя и перед дождем складываются. В сосновом лесу растут пушистые кошачьи лапки.

Грибы. Лес не может жить без грибов. Корни деревьев переплетаются с грибницей грибов. Грибы помогают дереву добывать влагу и питание из почвы, а взамен они от дерева получают органические вещества. Грибы разлагают опавшие ветки, листья. Но есть грибы-паразиты (трутовики), которые ослабляют дерево. В наших лесах растет много разных съедобных грибов: белые, подосиновики, сыроежки, волнушки. В каждой местности грибы называют по-разному. В нашей области подосиновики зовут красавчиками, подберезовик - серый гриб, лисички - петушками и т.д. Расспросите родителей, как называются грибы. Собирают только молодые грибы. Старые грибы оставляют на месте, в них образуются споры, из которых вырастут новые грибы. Надо соблюдать правила сбора грибов.

Есть в лесу и ядовитые грибы - мухоморы, ложные лисички, ложные опята и др.

Лес не бывает без зверей. Звери в лесу находят себе еду, строят жилье, выводят потомства. В лесу разрешена охота на лис, зайцев, волков, белок.

Медведь - самый сильный зверь наших лесов. Он не только ест малину, овес, но

может напасть на лосей, кабанов, домашних животных, у нас встречается ре;цсо. Волк живет к глухом месте леса, там волчица устраивает свое логово, где у нее рождаются волчата. Волки нужны лесу. Они предают слабых животных, охотятся за лосями, кабанами, могут нападать на домашних животных, волков называют «санитарами леса». Опасны волки зимой; когда им голодно, могут напасть даже на человека.

Рысь похожа на кошку, только больше размером. Этот зверь тоже хищник.

К хищным животным относятся еще хорьки, лисы, ласки. Горностаи. Основной их корм - мыши.

Лось - самое крупное растительноядное животное. У самцов бывают большие, красивые рога, которые они зимой теряют, а затем рога вновь вырастают. У лосихи рогов нет. Лоси едят ветки, маленькие деревца, кусты.

Зайцы живут в лесу, в поле. Только в лесу зайцы - беляки, а в поле - русаки. Зайцы могут барабанить, так они общаются друг с другом. Трудно им жить, но их выручают ноги, хороших слух. Заяц может постоять за себя, отбиваясь ногами.

Белки живут на деревьях. Это очень доверчивые и любопытные зверьки. Они хорошо прыгают и лазают по деревьям. На зиму делают себе запасы.

В лесу живут разные птицы. Без птиц лес бы погиб.

Филин. Крупная хищная птица. Филин пугает людей своим уханьем. Охотится ночью. Очень хорошо слышит, летает тихо, бесшумно, его боятся мыши.

Совы. Некоторые из них живут в дуплах, другие устраивают свои гнезда па деревьях, занимая часто гнезда ворон, сорок. Они охотятся на лесных мышей, птиц, Глухаря и тетерева. Гнезда устраивают на земле. Маленькие глухарята и тетеревята сразу бегут за глухаркой и тегеркой, как цыплята за наседкой. Они собирают ягоды, семена, насекомые. Этих птиц осталось мало в наших лесах, им трудно найти и корм для малышей, люди часто выбирают все ягоды, забывая, что этими дарами леса пользуются и лесные жители. Эти птицы - родственники домашним курам.

Соловей - скромная птица, живет в кустах, гнезда вьет на земле. Очень красиво поет. Все любят слушать его песни. Об этом сложено много стихов.

Зяблик прилетает одним из первых с юга. У него розовая грудка. Гнездо строит на деревьях. Весело заливаются эти птицы в лесу, в парке, даже около дома, если рядом растут большие деревья. Они собирают на земле семена трав, личинок.

Кукушка громко кукует в лесу. Отсюда и ее название. Плохо бы лесу жилось без нее. Она поедает лохматых гусениц, которых другие птицы не клюют, потому что они ядовиты, а кукушка не боится их яда. Она не строит гнезд и подбрасывает свои яйца в гнезда других птиц.

Иволга. Ярко-желтая птичка. Селится в наших березовых лесах, там можно услышать ее мелодичный посвист и крики по-кошачьи. Она тоже, как кукушка, ест мохнатых гусениц.

Много разных птиц живет летом в лесу: пеночки, дрозды и др. Живут в лесу и хорошо знакомые вам птицы.

Синица большая улетает в лес строить гнездо, ей нужно дупло. Поэтому в саду надо повесить для нее домик, тогда она будет проверять веточки яблонь, вишен,

склеивать на них гусениц, яички разных насекомых. Синичка запела - зима повернула на лето. Осенью она прилетает к людям, здесь легче прокормиться. Но часть птиц остается в лесу. Трудно им зимой, мало насекомых осталось, все попрятались, а кто погиб от голода и холода. Поэтому подкармливайте этих птиц. Они любят сало, можно собирать семена арбузов, дынь осенью. У синички есть свой праздник - 12 ноября, когда на Руси развешивали кормушки. Маленькая птичка-синичка, да и та свой праздник имеет. Отметьте синичкин праздник, повесьте кормушки в этот день. В лес на лето улетают вороны, сороки, они там на деревьях строят свои большие гнезда. 9 марта на Руси провожали ворон и сорок в лес.

Дятел - это санитар леса, «доктор леса» часто зовут эту птицу с красивой шапочкой на голове. Дятел не только лечит деревья, вытаскивая из древесины жуков и их личинки, но он еще и строитель. Он выдалбливает дупла, в которых селится сам и другие птицы, а даже белки. Зимой за дятлом летают стайкой синички и другие мелкие птички, осматривая оброненные им кору, труху деревьев, нет ли там каких насекомых, подхватывая выпавшие из шишек семена. Если придете гулять в лес зимой, захватите гостинец для лесных жителей.

Снегирь прилетает к нам на зиму. У самца ярко-красная грудка, у самочки розовая. Любит ягоды рябины, плоды можжевельника, ясеня.

Сорока - яркая птица. Всегда сидит на верхушке дерева, все видит, все знает, строит себе на деревьях гнезда из прутьев, но не так, как ворона, которая просто набрасывает ветки, а сорока обязательно покроет свое гнездо, чтобы ее сорочатам было тепло и сухо.

В лесу можно встретить бабочек (лимонниц, переливиц, перламутровок, крапивниц), жуков,

Божья коровка - хищник. Она сама и ее личинки поедают тлю, маленьких гусениц. Берегите жучков-солнышек. Не держите их долго в ладошках, отпускайте. Пусть они помогают птицам защищать растения.

Жужелица - черный жук с перетянутой талией, бежит быстро по земле. Это тоже маленький хищник, поедает личинки и взрослых насекомых.

Жук-олень и жук-носорог тоже лесные жители. Это большие жуки, они слизывают сок у дуба. Не собирайте их, они очень редкие. Долго им приходится расти, прежде чем станут жуками. Они взяты под охрану. Хоть вам и очень хочется иметь таких больших и красивых жуков, пусть летают, пусть другие встретят их и обрадуются, что увидели таких красивых жуков.

Майский жук летает под деревьями, он поедает их листья, но их ловят птицы, в том числе и скворцы. Поэтому птицы помогают деревьям, не дают сильно разбойничать жукам. Личинки жуков майских подгрызают корни маленьких деревьев.

Жук бронзовка - зеленый жук, часто сидит на цветках рябины, сирени. Он есть пыльцу с растений. А личинки живут в старых пнях, разрушают их, превращают в труху.

Жуки-усачи или дровосеки. Это целая группа жуков с очень длинными усами, которыми они могут скрипеть. Личинки живут в древесине или под корой. Взрослые жуки часто питаются пыльцой.

Муравьи живут колониями. Они строят большие муравейники. У них есть царица, которая откладывает большое количество яиц, из которых вырастают новые муравьи. Они бегают по своим дорожкам, собирая в большом количестве насекомых, очищая от них лес. Не разоряйте гнезда муравьев! Муравейник разгребает тетерка, разыскивая куколок для своих тетеревят. Могут устроить лежку кабаны. Каждый раз надо по-новому отстраивать его, чтобы дождь не замочил их личинок. Муравьи одного муравейника уничтожают от 3 до 5 миллионов разных насекомых, их гусениц.

Паук не является насекомым. Он относится к другой группе, т.к. у него X ног. Пауки тоже полезны в лесу, улавливая в свои сети мух, бабочек.

Дождевые черви хотя и похожи на гусениц, но это взрослые животные, которые относятся к другой группе, кольчатым червям. Они измельчают органические остатки, пропускают через себя. Поедают примерно 1/4 - 1/3 часть листового опада. По ходам дождевых червей корни проникают на большую глубину. На взрыхленной почве дождевыми червями и другими животными появляются всходы древесных растений.

В наших лесах живут некоторые виды пресмыкающихся.

Гадюка - ядовитая змея. Она свою добычу убивает ядом. Надо ходить н лес. в сапогах, кедах, но не в сандалиях. Ведь в траве можно не увидеть гадюку и наступить нечаянно на нее, а она может укусить. Если вдруг случилась беда, укусила гадюка, надо' скорее попасть в больницу, там окажут помощь и вылечат. Поэтому, когда собираете грибы, не торопитесь их срывать, вначале осмотритесь кругом. Убивать гадюку нельзя, она сама боится, уползает. А без змей лесу будет плохо, они поедают крупных жуков, мышей, и т.п. Гие яд используют в медицине.

Уж живет около болот. Это неядовитая змея. У него желтые пятна вокруг головы. В деревне, поселке, на даче они могут встречаться около домов. Уж откладывает свои яйца в куче мусора, навоза. Там тепло, которое нужно для того, чтобы в яйцах развивались маленькие ужата. Нельзя брать ужа в руки, так как он может укусить. Уж поедает, как и гадюка, лягушат, крупных жуков, слизней, яйца, птенцов и т.д.

Медянка - не ядовитая змея. Сверху она окрашена в бурый, серо-бурый, красно-бурый и медно-красный цвет. Питается ящерицами, мелкими млекопитающими, птенцами, насекомыми.

Ящерицы, в отличие от змей, имеют ноги, они быстро бегают. Любят, как и змеи, погреться на солнышке. Не обижайте их. У них очень много врагов, им все время надо быть настороже, от кого-то прятаться - от ежа, птиц, змей. Можно поселить в уголке природы ящерицу и понаблюдать, как она купается, ловит насекомых. Кормить ящерицу надо живыми насекомыми, гусеницами, потому что ее зрение устроено так, что она видит только движущиеся объекты, Если положить ей мертвых мух, кусочки мяса, она останется голодной.

Веретеница - безногая ящерица Питается моллюсками, дождевыми червями, насекомыми.

Брошенная непогашенная спичка, окурки, костер могут вызвать пожар в лесу. Пожар - беда для всего живого. Он может случиться от склянок. В лесу нельзя

оставлять после себя мусор.

Луг - это сообщество, где ведущими растениями являются травы. Луга могут располагаться по берегам рек, озер. Весной их заливают, и они удобряются илом. Заливные луга дают много хорошего сена, на них растут травы: луговой клевер, чина, мышиный горошек, овсяница, лисохвост. Из разнотравья луговой василек, кукушкин цвет, луговой чай.

Луга могут находиться и на лесных опушках, полянах, по берегам маленьких речек, на заброшенных полях. Там луга дают менее питательное сено. Здесь растет белый, пашенный и горный клевер, ледники, мятлик. Из разнотравья растет здесь подорожник, тысячелистник, пижма, полынь, донник белый и желтый, люцерна, разные виды колокольчиков, гусиные лапки, лапчатка серебристая, гвоздика-травянка, манжетка, Черноголовка, подморенники и другие растения: Среди растений на лугу есть сорные растения, которые не поедают домашние животные, к ним относятся чертополох, татарник.

Есть и ядовитые растения: лютики, пижма, чемерица

На лугу встречаются редкие растения. Они взяты под охрану: колокольчик, кукушкин цвет, кровохлебка, поповник.

На лугу, где преобладают травянистые растения, созданы лучшие условия для насекомых.

Зеленый кузнечик, у него длинные усики, длинное тело, кузнечик ест мелких животных, но грызет и листву. Задние ноги легко отрываются. Это довольно большое насекомое - 3, 5 см. длиной.

Пестрый, серый, обыкновенный кузнечик. Он всюду выскакивает из-под ног. Он ловит мелких животных, высасывает мелкие семена, ест ягоды. Кормить его можно насекомыми, кусочками спелых яблок, груш, белым хлебом, но обязательно должна быть вода в садке. Кобылки питаются исключительно травой. Они при полете трещат. Задние крылья - широкие, с нижней стороны окрашены в красный и голубой цвет.

Стрекозы. На голове у них почти не видно усиков. Голова поворачивается во все стороны. Громадные глаза. Крылья длинные, перепончатые. Стрекозы ловят добычу на лету.

Гусеницы. На стеблях, листьях травы можно увидеть пенные комочки, напоминающие слюну. Это комочком пены окружила себя личинка пшеницы.

Они очень мелкие.

Златоглазки - насекомые с тонким брюшком, золотистыми глазами, со стекловидными крыльями. Личинки златоглазки поедают тлю.

На лугу можно встретить разных бабочек. Бабочки питаются нектаром растений, но могут сосать сок с пораненных деревьев, плодов. В жаркие дни страдают от жажды, поэтому собираются около луж.

Голубянки - мелкие бабочки, у самцов сверху крылья голубые, у самки - темно-бурые с черными и оранжевыми пятнами. Гусеницы питаются листьями клевера.

Репейницы похожи на крапивницу, но общий фон не такой яркий, он коричневатый. Она иногда сопровождает прохожих, залетает вперед и садится недалеко. Гусеницы

питаются листьями репейника, чертополоха.

Чернушка, желтоглазка ~ это черно-бурая бабочка. На крыльях - ряд глаз с желтой каемкой. Их гусеницы питаются злаками.

На лугу можно увидеть крапивницу, махаона, адмирала. Бабочки- репейницы и адмирал улетают зимовать на юг.

Все яркие бабочки охраняются. Ловить их нельзя.

Аполлон, Махаон, Переливица - внесены в Красную книгу России.

Шмели. Некоторые шмели живут в земляных норках до 1 м. глубиной. У них есть жало, поэтому могут жалить и вливать в ранку яд. Они охраняются.

Мухи-журчалки. Сидят на цветках, очень похожи на ос, пчел, жалящих насекомых, хотя у них нет жала. Эта раздражительная окраска помогает им защищаться.

Среди жуков здесь можно увидеть жужелиц, долгоносиков или слоников, листоедов, ярко окрашенных, мелких, округлых жуков. Прилетают жуки- усачи, сидят на цветках и восковики, очень похожие на шмеля.

На лугах можно встретить ужей, лягушек, жаб.

На лугах живут птицы: трясогузки, чибисы, луговой чекан.

Чибисы с хохолком на голове. Они живут колониями. Кричит чибис, как плачет: «Пи -и -вит!»

Сюда прилетают кормиться грачи, скворцы.

Из млекопитающих живут на лугу мыши, лисы, кроты, зайцы-русаки.

Зайцы-русаки встречаются у нас редко.

Средой жизни водоема является вода. В ней растворяется воздух, что способствует дыханию растений и животных.

Вода намного плотнее воздуха. Она оказывает на организм определенное давление и обладает способностью поддержать тело. Поверхность воды покрыта особой упругой пленкой, что позволяет некоторым животным по ней передвигаться.

Любой водоем имеет берега, дно. На берегах растут растения, Встречаются среди них и деревья (ольха, ива ломкая - ракета, ива серебристая - ветла).

Прибрежные растения затапливаются водой. У некоторых из них хорошо развита воздухоносная ткань, похожая на губку. Но слабо развита у этих растений механическая ткань, поэтому вынутые из воды растения как бы поникают. По берегам можно встретить растения.

Ирис-касатик. Слово ирис с латинского языка переводится **как** радуга. Это название дано растению за красоту и окраску его цветов. Цветет в мае-июне. Листья широколинейно-мечевидные. Цветки - желтые. Все зеленые части покрыты восковым налетом, что препятствует воде закупоривать устьица. Корневища ириса дают много побегов. Касатик охраняется.

Камыш (озерный). Стебель без листьев, округлый, внутри хорошо развита воздухоносная ткань. Толстое корневище. Размножаться может вегетативным путем, а также вырасти из кусочка стебля. Молодые побеги охотно едят домашние животные. Стебли используют для плетения.

Тростник. После цветения твердеет пушистая метелка темно-бурая с фиолетовым

оттенком. Листья широкие, плоские, остро-шероховатые, режущие. Поэтому необходима осторожность при рассматривании, составлении букета. Стебель гибкий, листья свободно поворачиваются по направлению ветра. Молодой тростник охотно едят лошади, овцы, коровы. Используют тростник для плетения щитов.

Рогоз. Цветки собраны в цилиндрический колос. Листья длинные, содержат воздухоносную ткань. Плоды собраны в темные округлые початки.

Белая лилия, кувшинка белоснежная. Одно из самых красивых растений с очень крупными цветками. Это цветок - часы, открывается в 7 часов утра и закрывается в 5 часов вечера. Листья округлые, плавающие в воде. У него длинные корневища. Ими питается бобр, лось, ондатра, а семенами - водоплавающие птицы.

Кубышка или кувшинка желтая. Она похожа на лилию белую. Ее поедают также разные животные. Кувшинки охраняются.

Таволга. Цветки душистые, белые, собраны в крупные кисти. Листья сверху зеленые, снизу серебристые. Растение крупное. Листья большие, сильно расчеченные.

Около водоемов растут зонтичные ядовитые растения - омежник, вех ядо- питый, болиголов пятнистый. Не разрешайте для игр рвать зонтичные около водоемов

Растения укрепляют берега, очищают от загрязнения. На них откладываются яички стрекозы, икру моллюски, рыбы. Среди растений прячутся хищники, поджидающие добычу, и наоборот, растительные животные укрываются от хищников.

В воде живут разные животные. В наших водоемах можно увидеть пиявок, моллюсков, водяных пауков, личинки комаров, стрекоз, ручейников.,

В воде встречаются ядовитые насекомые: гладыш, Скорпион.

По поверхности воды скользят водомерки, крутятся жуки-вертячки.

Около водоемов много комаров. Они здесь откладывают яички. Это их личинки -- мотыль - любят рыбы. В наших водоемах живут разные рыбы: караси, щуки, окуни. Здесь живут земноводные лягушки, жабы, тритоны, жерлянки.

Из птиц можно увидеть крачек, чаек. На берегу селятся ласточки- береговушки, утки. В наших реках живут выхухоли - животные, занесенные в Красную книгу мира.

Водоемы - это река, речка, озеро, пруд. Название местных речек, рек, ее притоков, куда впадает она. Например, река Теза - Клязьма - Ока - Волга - Каспийское море. Значение водоемов для данной местности. Место отдыха. Пляжи. Рыболовство. Проблемы охраны рек, озер. Правила культуры поведения у реки, в том числе и сохранение собственной жизни.

Волга - главная река России. Она протекает по нашей области. На карте области рассмотрите города, поселки, расположенные на ней. Проведите путешествие по Волге с помощью карты области, России. Крупные города, народы, живущие по берегам Волги, заповедные, исторические места. Проблемы охраны Волги.

Рубское озеро как памятник природы ледникового периода.

Поле - это возделываемая человеком земля для выращивания разных культурных растений. На полях выращивают рожь, пшеницу, овес, ячмень, картофель, рапс, лен, разные овощи, кукурузу, клевер для домашних, животных.

Сорные растения па полях люди стараются уничтожить. Они обрабатывают поля. Много здесь насекомых, мышей, полевок. Они питаются культурными растениями, но помогают с ними бороться хищные птицы, лисы, хорьки. Постоянно на полях живут жаворонки. Они в поднебесье распевают свои песни. Прилетают сюда грачи, скворцы. Осенью здесь кормятся журавли. Иногда сюда заходят медведи покормиться овсом.

Человек и природа

Жизнь человека зависит от. природы, также, как и жизнь растений, животных. Человек, как и все живое, приспосабливается к окружающей среде. Строит себе жилье, чтоб чувствовать себя в безопасности. Одевается по-разному в зависимости от времени года, погоды.

Человеку нужен воздух не только для дыхания, но и для передвижения.

Вода ему требуется не только как растворитель, но и как средство передвижения.

Земля не только кормилица, она дает человеку сырье. Песок, глину применяют как строительный материал, материал для изготовления посуды и т.д.

Торф служит удобрением.

Человек наносит сильный вред земле. Вырубает леса - легкие Земли. В большом количестве убивает животных, нарушает места жизни. . Но он стремится и сохранить их. Создает места охраны - заказники.

Человек сбрасывает в реки, озера, моря разные отходы, а это приводит к гибели живого в них. Вода становится не пригодной и для самого человека, прежде чем ее использовать - надо очистить. Сильно дымят трубы на заводах, фабриках, не отрегулировано горение топлива в разных машинах - все это загрязняет воздух. Идут кислотные дожди, от них гибнут растения, животные, человек. Он часто болеет, если вокруг него грязные вода, земля, воздух. Чтобы быть здоровым, должна быть здорова и природа.

Времена года

Цель: Раскрыть детям представление о том, что жизнь на Земле циклически изменяется, что все в природе повторяется.

Осень

Осень наступает, когда начинают окрашиваться Листья деревьев, кустарников, а также травянистых растений, но еще преобладает зеленый цвет. В листьях разрушается зеленый пигмент хлорофилл. Желтые, оранжевые пигменты, ранее замаскированные хлорофиллом, начинают проявлять себя. В листьях у некоторых растений образуется и новый пигмент, который обуславливает все краски красного, розового и фиолетового цветов.

Начало осени - образование желтых отдельных веток (кос) на березах, липах, вязах. Ранней осенью улетают ласточки, стрижи, потому что меньше становится насекомых. У домов появились синицы, они перебрались из леса. Начинают летать маленькие паучки «тенетники». В период ранней осени бывает «бабье лето», когда дни и вечера теплые, солнечные, но иногда оно бывает и в период золотой осени.

Золотая осень. Окрашивание листвы заканчивается у всех деревьев и кустарников. Исключение составляют ольха, сирень. Господствующие краски - желтые тона с

примесью багряных. Наступает сильный листопад. Сбрасывая листья, растения сокращают испарения, тем самым предохраняют себя от засыхания, Кусты предохраняют себя от поломов веток. Первыми сбрасывают листья липы, тополя, осины.

Улетают птицы. Насекомых редко видно, засыпают жуки, мухи, бабочки... Жабы, лягушки, тритоны, раки, ящерицы, змеи залегают спать до весны.

Поздняя осень, глубокая осень. Теплые дни редки. Замерзают не только лужи, но и кромки водоемов, иногда выпадает снег. Деревья и кусты стоят голые. Продолжает зеленеть сирень. Лиственницы становятся желтыми. Кое-где видны цветки красного клевера, тысячелистника. Отлет птиц заканчивается. Улетают дрозды, грачи. С севера улетают утки, гуси. Насекомых почти не видно. Прудовики, катушки закапываются в ил.

Предзимье. Самая холодная пора осени. Опали последние листья у сирени. Для предзимья характерно чередование холодной и теплой погоды. Снег то выпадает, то тает.

Осень характеризуется и изменениями в жизни зверей. Медведь, еж залегают спать. Белки, бобры готовят на зиму еду. Все звери линяют. У них появляется более густой подшерсток из волос.

Люди тоже готовятся к зиме. Убирают урожай, утепляют жилье, помещения для домашних Животных, укрывают цветники. Перепахивают поля, защищают яблони от мышей и зайцев.

Зима

Началом зимы считают время, когда в течение недели лежит снег и не тает. Продолжается оно до зимнего солнцестояния. Самое длинное время года у нас зима. Жизнь замирает. В ноябре заканчивается линька у зверей. Лоси начинают сбрасывать рога. Декабрь - самый темный месяц, редко выглядывает солнце.

Коренная зима, самый холодный период. Сильные метели, морозы. Очень голодно и холодно зверям и птицам. Белки часто спускаются на землю в поисках корма: орехов, желудей, старых шишек, при этом они становятся добычей зверей.

Лоси кормятся ветками и корой сосны, березы, рябины, осины, ивы, можжевельника. Зайцы грызут кору осины, ветки лиственных деревьев, делают набеги на сады.

Случается в лесу снеговал, когда мокрый снег падает на деревья, а потом замерзает, ломая их верхушки.

Глухари, тетерева, рябчики, куропатки ночуют под снегом. Синицы, поползни на ночь прячутся в дуплах. Необходимо подкармливать птиц. Охотники устраивают кормушки для лосей, кабанов. Срубают осинки для лосей, зайцев. Рыбаки делают проруби во льду, чтобы не задохнулась рыба.

Перелом зимы. В феврале начинает ярко светить солнце, подтаивает снег, образуются сосульки. Хотя продолжаются морозы, метели. В первой декаде февраля запела синица, снегири. В лесу дятел устраивает барабанную дробь. В феврале у медведицы рождаются медвежата.

В марте около Деревьев и кустарников образуются проталины. Это тяжелое время

для птиц, спящих под снегом, и для лосей, так как подтаявший снег ночью замерзает, образуется наст.

В марте в лесу у зайцев на свет появляются зайчата, их называют настовиками.

Весна

Начало весны - снеготаяние. Массовый прилёт грачей. Прилетают зяблики, жаворонки, скворцы. Дуют холодные ветры, идёт снег, поэтому трудно прилетевшим птицам.

На речках ледоход. Появляются трясогузки, утки. Деревья и кусты — голые.

Оживление весны. Цветёт" орешник, ива. Сокодвижение у берёз. Недаром апрель в народе зовут берёзозол. Появляются первые весенние цветы: про- стрел(сон-трава), мать- и -мачеха, медуница, волчье лыко.

Вылезли из убежищ бабочки: павлиний глаз, капустаница, лимонница, крапивница, траурница. Вылетели шмели. Около пней греются ящерицы, У волчицы появляются волчата. Нерестятся шуки, головни, ерши, сомы; заквакали лягушки. Люди раскрывают цветники, белят яблони.

Разгар весны. Распустились листья на берёзе. Это период зеленения. В лесу растут сморчки. Размножаются насекомые. Птицы строят гнёзда. Прилетают кукушки, ласточки, соловьи. Лягушки, жабы, тритоны мечут икру. Откладывают икру плотва, пескари. Пушные звери заканчивают летнюю линьку. Появляются в мае маленькие ежата, лисята и другие животные.

Домашних животных пасут на лугах. Люди работают в поле, саду, огороде.

Предлетье. Зацвела черёмуха. В садах цветут смородина, крыжовник, вишня, слива, яблоня, сирень. В лесу зацвела черника, голубика. На опушках расцвели кошачьи лапки. «Пылит» сосна. Птицы и звери заняты выкармливанием потомства. Люди высаживают рассаду теплолюбивых растений, сеют в грядки огурцы, фасоль, кабачки, тыкву и т.д.

Лето

Самое короткое время года у нас.

Начало лета. Цветёт сирень, жёлтая акация; расцветает рябина, жимолость, шиповник, калина, костяника, малина, «пылит» сосна. На полях колосится рожь, летит тополиный пух. В лесу появляются первые грибы. Много цветущих трав.

Бабочки, жуки, стрекозы и другие насекомые повсюду видны. В траве стрекочут кузнечики. У скворцов, трясогузок вылетели птенцы. Люди продолжают работать в саду, огороде, на полях.

Разгар лета. Цветёт' липа. Сенокос. Поспевание земляники, черники. Птицы заканчивают петь. У зверей подрастают детёныши, люди собирают клубнику. смородину.

Спад лета. В лесу поспевают малина, костяника, брусника, созревают семена многих трав. В лесу растут грибы.

Птицы собираются в стаи, готовятся к отлёту. У зверей подрос молодняк. В саду поспевают яблоки, помидоры, огурцы. Начинается уборка хлебных культур.

Уголок природы

Цель: Раскрыть детям, что по внешнему виду объекта можно узнать о его

жизненных потребностях.

Комнатные растения. Растения имеют разные виды стеблей, листьев. Г1« листьям можно узнать отношение растений к свету, влаге светолюбивые, засухоустойчивые, влаголюбивые, теплолюбивые). Можно определить потребность растений во влаге, свете и в зависимости от родины, откуда были они привезены.

Комнатные растения размножаются по-разному: листьями, луковицами, делением и т.д. Среди комнатных растений есть съедобные, ядовитые, лекарственные.

Другие растения. Растения цветника, огорода в зависимости от времени года. Выращивание лука, петрушки на зелень, в течение холодного времени года для столовой. Доращивание помидоров, перца в уголке природы. Откуда появляются семена у свеклы, моркови. Рассада. Разные сроки посева семян разных культур на рассаду. Уход за ней.

Животные в уголке природы. Птицы декоративные могут размножаться. Они строят гнёзда, выводят птенцов. Человек вывел разные породы канареек, волнистых попугайчиков.

В зависимости от того, как птицы жили на родине, им надо создавать условия и в клетке. Птицы не могут долго голодать. Маленькая декоративная птичка' через сутки может умереть с голода. Всем птицам необходим песок, мел, яичная скорлупа.

Зверьки. Хомячки хорошо размножаются в неволе. Малышей вначале трогать нельзя. Уход за семьёй хомячков. Хомячки живут в норках, поэтому у них есть туалет, кладовая, спальня.

Морские свинки размножаются в неволе.

Аквариумные рыбки. Среди декоративных рыбок есть хищники, всеядные, живородящие, откладывающие икру. Вьюн предсказывает погоду. Мальков отсаживают от взрослых рыб.

Черепашки. В природе черепаха на зиму залегает в спячку. Есть черепахи водные и сухопутные.

Временные обитатели. Животные водоёма: моллюски, паук- серебрянка, личинки стрекозы, водомерки, водные жуки. Божьи коровки. Личинки разных насекомых. Взрослые насекомые. Наблюдение за куколками. Ящерица Дождевые черви.

Участок детского сада

Деревья и кусты. Для озеленения используют не только деревья, которые растут в наших лесах, но и привезённые из других мест. Есть и декоративные. Деревья узнают по листьям, плодам, коре, по форме кроны, почкам. Они уменьшают шум, очищают воздух, создают красоту. У деревьев рано весной белят стволы. Одни из них особенно декоративны весной, другие осенью. Цветут в разное время. Клён, тополь -весной, липа — летом.

Огород - место, где выращивают овощи. В огороде у одних растений сразу сеют семена в грунт, а другие высаживают! рассадой.

Цветники Клумбы устраивают разной формы, длины. Растения подбирают на клумбу по срокам цветения, по окраске цветов. Среди садовых цветов есть лекарственные : маргаритки, бархатцы, ноготки. Среди них есть и ядовитые: семена

у водосбора, люпина. Настурция считается съедобным растением.

РЕБЁНОК:

- знает названия практически всех деревьев и кустов на участке;
- умеет интересно рассказать о каком-либо растении и изготовить для него плакат для экологической тропы;
- умеет подбирать гармонично растения по окраске цветков;
- определять некоторые садовые, овощные растения не только по щеткам, но листьям, семенам (3-4 вида);
- уметь правильно поливать растения;
- знать названия сорных растений (3-4 вида);
- уметь объяснить значение природных факторов в жизни растений.

20. Речевое развитие.

20.1. От 2 месяцев до 1 года.

20.1.1. В области речевого развития основными задачами образовательной деятельности являются:

1) с 2 месяцев: формировать предпосылки для развития речи; активизировать интонационную выразительность речевых реакций и вокализаций; побуждать вступать со взрослым в общение, эмоционально вызывая ребёнка повторять фонемы, повторять за ребёнком фонемы, произносимые им; вводить в речь слова, связывая их со смысловым содержанием;

2) с 6 месяцев: развивать способность понимания речи взрослого, находить взглядом, а затем и указательным жестом названную педагогом знакомую игрушку, предмет; развивать предпосылки активной речи (лепет, подражание простым слогам и звуко сочетаниям), поддерживать стремление детей вступать в контакт с окружающими взрослыми и детьми в играх;

3) с 9 месяцев: развивать понимание речи: обогащать пассивный словарь детей, формировать умение различать близких; закреплять умение находить предмет по слову педагога, выполнять движения, действия; находить по слову педагога из 5-8 знакомых игрушек одну, узнавать изображение знакомого предмета на картинках; развивать активную речь: произносить первые облегченные слова, обозначающие названия знакомых предметов и действий.

20.1.2. Содержание образовательной деятельности.

1) С 2 месяцев - подготовительный этап речевого развития. Педагог дает образцы правильного произношения звуков родного языка, интонационно выразительной речи. При этом старается побудить ребёнка к гулению.

2) С 4 месяцев - педагог побуждает ребёнка к произнесению первых гласных звуков. Речевые игры-упражнения с детьми строятся на содержании фольклорных текстов, которые обыгрывают предметы, игрушки.

3) С 6 месяцев - педагог побуждает ребёнка к общению со взрослым и сверстниками, к поисковым действиям относительно названного предмета, использует вопрос «Где?», ребёнок находит названный предмет (делает указательный жест), выбирая из 2-3-х рядом стоящих предметов. Педагог

формирует у ребёнка умение вслушиваться в произносимые им звуки, слова, различать интонацию голоса, понимать некоторые слова, устанавливать связь между словом и предметом. У ребёнка появляется лепет, который формируется через подражание на основе уже имеющихся слогов.

4) С 9 месяцев - педагог формирует у ребёнка умение понимать обращенную к нему речь в виде четких коротких фраз и отдельных слов. Новые (незнакомые ребёнку) слова педагогом выделяются интонацией, медленным тщательным проговариванием и многократными повторениями. В процессе действий по уходу за детьми педагог закрепляет в речи новые простые слова, развивает умения называть окружающие предметы быта, мебели, игрушек, одежды; поощряет выполнение простых игровых действий по словесному указанию взрослого; развивает умение детей узнавать и называть слова (при помощи лепетных слов, звукоподражаний), обогащает активный словарь словами, состоящими из двух одинаковых слогов.

Педагог закрепляет у ребёнка умение откликаться на свое имя, показывать окружающие предметы.

20.2. От 1 года до 2 лет.

20.2.1. В области речевого развития основными задачами образовательной деятельности являются:

1) от 1 года до 1 года 6 месяцев:

развитие понимания речи: расширять запас понимаемых слов; закреплять умения понимать слова, обозначающие части тела человека, бытовые и игровые действия, признаки предметов; понимать простые по конструкции фразы взрослого;

развитие активной речи: продолжать формировать у детей умение произносить несложные звукоподражания, простые слова; развивать речевое общение со взрослым; стимулировать детей подражать речи взрослого человека, повторять за взрослым и произносить самостоятельно слова, обозначающие близких ребёнку людей, знакомые предметы и игрушки, некоторые действия; добиваться от детей коротких фраз; воспитывать у детей потребность в общении;

привлекать малышей к слушанию произведений народного фольклора (потешки, пестушки, песенки, сказки) с наглядным сопровождением (игрушки для малышей, книжки-игрушки, книжки-картинки) и игровыми действиями с игрушками;

реагировать улыбкой и движениями на эмоциональные реакции малыша при чтении и пропевании фольклорных текстов;

побуждать к повторению за педагогом при чтении слов стихотворного текста, песенок, выполнению действий, о которых идет речь в произведении;

рассматривать вместе с педагогом и узнавать изображенные в книжках-картинках предметы и действия, о которых говорилось в произведении;

2) от 1 года 6 месяцев до 2 лет:

развитие понимания речи: закреплять умение понимать слова, обозначающие предметы, некоторые действия, признаки, размер, цвет, местоположение; понимать речь взрослого и выполнять его просьбы; выполнять несложные поручения;

развитие активной речи: побуждать детей использовать накопленный запас слов

по подражанию и самостоятельно, упражнять в замене звукоподражательных слов общеупотребительными; способствовать развитию диалогической речи, воспроизводить за взрослым отдельные слова и короткие фразы; побуждать детей употреблять несложные для произношения слова и простые предложения;

развивать умение слушать чтение взрослым наизусть потешек, стихов, песенок, сказок с наглядным сопровождением (картинки, игрушки, книжки-игрушки, книжки-картинки);

развивать у детей умение эмоционально откликаться на ритм и мелодичность пестушек, песенок, потешек, сказок;

поддерживать положительные эмоциональные и избирательные реакции в процессе чтения произведений фольклора и коротких литературных художественных произведений;

формировать умение показывать и называть предметы, объекты, изображенные в книжках-картинках; показывая, называть совершаемые персонажами действия;

воспринимать вопросительные и восклицательные интонации поэтических произведений;

побуждать договаривать (заканчивать) слова и строчки знакомых ребенку песенок и стихов.

20.2.2. Содержание образовательной деятельности.

1) От 1 года до 1 года 6 месяцев:

развитие понимания речи: педагог расширяет запас понимаемых слов ребенка за счет имени ребенка, предметов обихода, названий животных; активизирует в речи понимание слов, обозначающих предметы, действия ("ложись спать", "покатай"), признаки предметов; закрепляет умение понимать речь взрослого, не подкрепленную ситуацией;

развитие активной речи: педагог формирует у детей умения отвечать на простые вопросы ("Кто?", "Что?", "Что делает?"), повторять за педагогом и произносить самостоятельно двухсложные слова (мама, Катя), называть игрушки и действия с ними, использовать в речи фразы из 2 - 3 слов.

2) От 1 года 6 месяцев до 2 лет:

развитие понимания речи: педагог закрепляет умение детей понимать слова, обозначающие предметы в поле зрения ребенка (мебель, одежда), действия и признаки предметов, размер, цвет, местоположение предметов; совершенствует умения детей понимать слова, обозначающие предметы, находить предметы по слову педагога, выполнять несложные поручения, включающие 2 действия (найди и принеси), отвечать на вопросы о названии предметов одежды, посуды, овощей и фруктов и действиях с ними;

развитие активной речи: педагог закрепляет умение детей называть окружающих его людей, употреблять местоимения, называть предметы в комнате и вне ее, отдельные действия взрослых, свойства предметов (маленький, большой); выражать словами свои просьбы, желания; педагог активизирует речь детей, побуждает ее использовать как средство общения с окружающими, формирует умение включаться в диалог с помощью доступных средств (вокализаций,

движений, мимики, жестов, слов); активизирует речевые реакции детей путем разыгрывания простых сюжетов со знакомыми предметами, показа картин, отражающих понятные детям ситуации, формирует у детей умение осуществлять самостоятельные предметные и игровые действия, подсказывать, как можно обозначить их словом, как развить несложный сюжет, иллюстрируя предметную деятельность, развивает речевую активность ребенка в процессе отобразительной игры;

в процессе наблюдений детей за живыми объектами и движущимся транспортом педагог в любом контакте с ребенком поддерживает речевую активность, дает развернутое речевое описание происходящего, того, что ребенок пока может выразить лишь в однословном высказывании.

во время игр-занятий по рассматриванию предметов, игрушек педагог закрепляет у детей умение обозначать словом объекты и действия, выполнять одноименные действия разными игрушками.

20.3. От 2 лет до 3 лет.

20.3.1. В области речевого развития основными задачами образовательной деятельности являются:

1) Формирование словаря:

развивать понимание речи и активизировать словарь. Формировать у детей умение по словесному указанию педагога находить предметы, различать их местоположение, имитировать действия людей и движения животных. Обогащать словарь детей существительными, глаголами, прилагательными, наречиями и формировать умение использовать данные слова в речи.

2) Звуковая культура речи:

упражнять детей в правильном произношении гласных и согласных звуков, звукоподражаний, отдельных слов. Формировать правильное произношение звукоподражательных слов в разном темпе, с разной силой голоса.

3) Грамматический строй речи:

формировать у детей умение согласовывать существительные и местоимения с глаголами, составлять фразы из 3 - 4 слов.

4) Связная речь:

продолжать развивать у детей умения понимать речь педагога, отвечать на вопросы; рассказывать об окружающем в 2 - 4 предложениях.

5) Интерес к художественной литературе:

формировать у детей умение воспринимать небольшие по объему потешки, сказки и рассказы с наглядным сопровождением (и без него);

побуждать договаривать и произносить четверостишия уже известных ребенку стихов и песенок, воспроизводить игровые действия, движения персонажей;

поощрять отклик на ритм и мелодичность стихотворений, потешек; формировать умение в процессе чтения произведения повторять звуковые жесты;

развивать умение произносить звукоподражания, связанные с содержанием литературного материала (мяу-мяу, тик-так, баю-бай, ква-ква и тому подобное),

отвечать на вопросы по содержанию прочитанных произведений;

побуждать рассматривать книги и иллюстрации вместе с педагогом и самостоятельно;

развивать восприятие вопросительных и восклицательных интонаций художественного произведения.

20.3.2. Содержание образовательной деятельности.

1) Формирование словаря:

педагог развивает понимание речи и активизирует словарь, формирует умение по словесному указанию находить предметы по цвету, размеру ("Принеси красный кубик"), различать их местоположение, имитировать действия людей и движения животных; активизирует словарь детей: существительными, обозначающими названия транспортных средств, частей автомобиля, растений, фруктов, овощей, домашних животных и их детенышей; глаголами, обозначающими трудовые действия (мыть, стирать), взаимоотношения (помочь); прилагательными, обозначающими величину, цвет, вкус предметов; наречиями (сейчас, далеко). Педагог закрепляет у детей названия предметов и действий с предметами, некоторых особенностей предметов; названия некоторых трудовых действий и собственных действий; имена близких людей, имена детей группы; обозначения личностных качеств, особенностей внешности окружающих ребенка взрослых и сверстников.

2) Звуковая культура речи:

педагог формирует у детей умение говорить внятно, не торопясь, правильно произносить гласные и согласные звуки. В звукопроизношении для детей характерно физиологическое смягчение практически всех согласных звуков. В слово произношении ребенок пытается произнести все слова, которые необходимы для выражения его мысли. Педагог поощряет детей использовать разные по сложности слова, воспроизводить ритм слова, формирует умение детей не пропускать слоги в словах, выражать свое отношение к предмету разговора при помощи разнообразных вербальных и невербальных средств. У детей проявляется эмоциональная непроизвольная выразительность речи.

3) Грамматический строй речи:

педагог помогает детям овладеть умением правильно использовать большинство основных грамматических категорий: окончаний существительных; уменьшительно-ласкательных суффиксов; поощряет словотворчество, формирует умение детей выразить свои мысли посредством трех-, четырехсловных предложений.

4) Связная речь:

педагог формирует у детей умения рассказывать в 2 - 4 предложениях о нарисованном на картинке, об увиденном на прогулке, активно включаться в речевое взаимодействие, направленное на развитие умения понимать обращенную речь с опорой и без опоры на наглядность; побуждает детей проявлять интерес к общению со взрослыми и сверстниками, вступать в контакт с окружающими, выражать свои мысли, чувства, впечатления, используя речевые средства и

элементарные этикетные формулы общения, реагировать на обращение с использованием доступных речевых средств, отвечать на вопросы педагога с использованием фразовой речи или формы простого предложения, относить к себе речь педагога, обращенную к группе детей, понимать ее содержание;

педагог развивает у детей умение использовать инициативную разговорную речь как средство общения и познания окружающего мира, употреблять в речи предложения разных типов, отражающие связи и зависимости объектов.

20.4. От 3 лет до 4 лет.

20.4.1. В области речевого развития основными задачами образовательной деятельности являются:

1) Формирование словаря:

обогащение словаря: закреплять у детей умение различать и называть части предметов, качества предметов, сходные по назначению предметы, понимать обобщающие слова;

активизация словаря: активизировать в речи слова, обозначающие названия предметов ближайшего окружения.

2) Звуковая культура речи:

продолжать закреплять у детей умение внятно произносить в словах все гласные и согласные звуки, кроме шипящих и сонорных. Вырабатывать правильный темп речи, интонационную выразительность; отчетливо произносить слова и короткие фразы.

3) Грамматический строй речи:

продолжать формировать у детей умения согласовывать слова в роде, числе, падеже; употреблять существительные с предлогами, использовать в речи имена существительные в форме единственного и множественного числа, обозначающие животных и их детенышей; существительных в форме множественного числа в родительном падеже; составлять предложения с однородными членами. Закреплять у детей умения образовывать повелительную форму глаголов, использовать приставочный способ для образования глаголов, знакомить детей с образованием звукоподражательных глаголов. Совершенствовать у детей умение пользоваться в речи разными способами словообразования.

4) Связная речь:

продолжать закреплять у детей умение отвечать на вопросы педагога при рассмотрении предметов, картин, иллюстраций; свободно вступать в общение со взрослыми и детьми, пользоваться простыми формулами речевого этикета. Воспитывать умение повторять за педагогом рассказ из 3 - 4 предложений об игрушке или по содержанию картины, побуждать участвовать в драматизации отрывков из знакомых сказок. Подводить детей к пересказыванию литературных произведений, формировать умение воспроизводить текст знакомой сказки или короткого рассказа сначала по вопросам педагога, а затем совместно с ним.

5) Подготовка детей к обучению грамоте:

формировать умение вслушиваться в звучание слова, знакомить детей с терминами "слово", "звук" в практическом плане.

б) Интерес к художественной литературе:

обогащать опыт восприятия жанров фольклора (потешки, песенки, прибаутки, сказки о животных) и художественной литературы (небольшие авторские сказки, рассказы, стихотворения);

формировать навык совместного слушания выразительного чтения и рассказывания (с наглядным сопровождением и без него);

способствовать восприятию и пониманию содержания и композиции текста (поступки персонажей, последовательность событий в сказках, рассказах);

формировать умение внятно, не спеша произносить небольшие потешки и стихотворения, воспроизводить короткие ролевые диалоги из сказок и прибауток в играх-драматизациях, повторять за педагогом знакомые строчки и рифмы из стихов, песенок, пальчиковых игр;

поддерживать общение детей друг с другом и с педагогом в процессе совместного рассматривания книжек-картинок, иллюстраций;

поддерживать положительные эмоциональные проявления (улыбки, смех, жесты) детей в процессе совместного слушания художественных произведений.

20.4.2. Содержание образовательной деятельности.

1) Формирование словаря:

обогащение словаря: педагог обогащает словарь детей за счет расширения представлений о людях, предметах, частях предметов (у рубашки - рукава, воротник, пуговица), качеств предметов (величина, цвет, форма, материал), некоторых сходных по назначению предметов (стул - табурет), объектах природы ближайшего окружения, их действиях, ярко выраженных особенностях, формирует у детей умение понимать обобщающие слова (мебель, одежда);

активизация словаря: педагог формирует у детей умение использовать в речи названия предметов и объектов ближайшего окружения, знать их назначение, части и свойства, действия с ними; названия действий гигиенических процессов умывания, одевания, купания, еды, ухода за внешним видом и поддержания порядка; названия некоторых качеств и свойств предметов; материалов; объектов и явлений природы.

2) Звуковая культура речи:

педагог продолжает развивать у детей звуковую и интонационную культуру речи, фонематический слух, умение правильно произносить гласные звуки; твердые и мягкие согласные звуки ([м], [б], [п], [т], [д], [н], [к], [г], [х], [ф], [в], [л], [с], [ц]); слышать специально интонируемый в речи педагога звук, формирует правильное речевое дыхание, слуховое внимание, моторику речевого аппарата, совершенствует умение детей воспроизводить ритм стихотворения.

3) Грамматический строй речи:

педагог формирует у детей умения использовать в речи и правильно согласовывать прилагательные и существительные в роде, падеже, употреблять существительные с предлогами (в, на, под, за), использовать в речи названия животных и их детенышей в единственном и множественном числе (кошка - котенок, котята); составлять простое распространенное предложение и с помощью

педагога строить сложные предложения;

педагог закрепляет овладение детьми разными способами словообразования (наименования предметов посуды с помощью суффиксов), формирует умение образовывать повелительную форму глаголов (беги, лови), использовать приставочный способ для образования глаголов (вошел - вышел), образовывать звукоподражательные глаголы (чирикает).

4) Связная речь:

педагог развивает у детей следующие умения: по инициативе взрослого называть членов своей семьи, знакомых литературных героев и их действия на картинках, разговаривать о любимых игрушках; элементарно договариваться со сверстником о совместных действиях в игровом общении; с помощью педагога определять и называть ярко выраженные эмоциональные состояния детей, учитывать их при общении: пожалеть, развеселить, использовать ласковые слова. Педагог закрепляет у детей умения использовать основные формы речевого этикета в разных ситуациях общения;

педагог способствует освоению умений диалогической речи: отвечать на вопросы и обращения педагога; сообщать о своих впечатлениях, желаниях; задавать вопросы в условиях наглядно представленной ситуации общения. Педагог формирует умения у детей использовать дружелюбный, спокойный тон, речевые формы вежливого общения со взрослыми и сверстниками: здороваться, прощаться, благодарить, выражать просьбу, знакомиться, развивает у детей умения отвечать на вопросы, используя форму простого предложения или высказывания из 2 - 3 простых фраз;

педагог способствует освоению умений монологической речи: по вопросам составлять рассказ по картинке из 3 - 4 предложений; совместно с педагогом пересказывать хорошо знакомые сказки; читать наизусть короткие стихотворения, слушать чтение детских книг и рассматривать иллюстрации.

5) Подготовка детей к обучению грамоте:

педагог формирует у детей умение вслушиваться в звучание слова, закрепляет в речи детей термины "слово", "звук" в практическом плане.

20.5. От 4 лет до 5 лет.

20.5.1. В области речевого развития основными задачами образовательной деятельности являются:

1) Развитие словаря:

обогащение словаря: вводить в словарь детей существительные, обозначающие профессии, глаголы, трудовые действия. Продолжать учить детей определять и называть местоположение предмета, время суток, характеризовать состояние и настроение людей;

активизация словаря: закреплять у детей умения использовать в речи существительные, обозначающие названия частей и деталей предметов, прилагательные, обозначающие свойства предметов, наиболее употребительные глаголы, наречия и предлоги; употреблять существительные с обобщающим значением.

2) Звуковая культура речи:

закреплять правильное произношение гласных и согласных звуков, отрабатывать произношение свистящих, шипящих и сонорных звуков. Продолжать работу над дикцией: совершенствовать отчетливое произношение слов и словосочетаний. Проводить работу по развитию фонематического слуха: учить различать на слух и называть слова с определенным звуком. Совершенствовать интонационную выразительность речи.

3) Грамматический строй речи:

продолжать формировать у детей умение правильно согласовывать слова в предложении. Совершенствовать умения: правильно использовать предлоги в речи; образовывать форму множественного числа существительных, обозначающих детенышей животных, употреблять эти существительные в именительном и родительном падежах; правильно использовать форму множественного числа родительного падежа существительных; употреблять формы повелительного наклонения глаголов; использовать простые сложносочиненные и сложноподчиненные предложения; правильно понимать и употреблять предлоги с пространственным значением (в, под, между, около); правильно образовывать названия предметов посуды.

4) Связная речь:

продолжать совершенствовать диалогическую речь детей. Закреплять у детей умение поддерживать беседу: задавать вопросы по поводу предметов, их качеств, действий с ними, взаимоотношений с окружающими, правильно по форме и содержанию отвечать на вопросы. Поддерживать стремление детей рассказывать о своих наблюдениях, переживаниях; пересказывать небольшие сказки и рассказы, знакомые детям и вновь прочитанные; составлять по образцу небольшие рассказы о предмете, игрушке, по содержанию сюжетной картины. Воспитывать культуру общения: формирование умений приветствовать родных, знакомых, детей по группе. Использовать формулы речевого этикета при ответе по телефону, при вступлении в разговор с незнакомыми людьми, при встрече гостей. Развивать коммуникативно-речевые умения у детей (умение вступить, поддержать и завершить общение).

5) Подготовка детей к обучению грамоте:

продолжать знакомить с терминами "слово", "звук" практически, учить понимать и употреблять эти слова при выполнении упражнений, в речевых играх. Знакомить детей с тем, что слова состоят из звуков, звучат по-разному и сходно, звуки в слове произносятся в определенной последовательности, могут быть разные по длительности звучания (короткие и длинные). Формировать умения различать на слух твердые и мягкие согласные (без выделения терминов), определять и изолированно произносить первый звук в слове, называть слова с заданным звуком; выделять голосом звук в слове: произносить заданный звук протяжно, громче, четче, чем он произносится обычно, называть изолированно.

6) Интерес к художественной литературе:

обогащать опыт восприятия жанров фольклора (загадки, считалки, заклички,

сказки о животных, волшебные сказки) и художественной литературы (авторские сказки, рассказы, стихотворения); знать основные особенности жанров литературных произведений;

развивать способность воспринимать содержание и форму художественных произведений (устанавливать причинно-следственные связи в повествовании, понимать главные характеристики героев; привлекать внимание детей к ритму поэтической речи, образным характеристикам предметов и явлений);

развивать художественно-речевые и исполнительские умения (выразительное чтение наизусть потешек, прибауток, стихотворений; выразительное исполнение ролей в инсценировках; пересказ небольших рассказов и сказок);

воспитывать ценностное отношение к книге, уважение к творчеству писателей и иллюстраторов.

20.5.2. Содержание образовательной деятельности.

1) Развитие словаря:

педагог формирует у детей умение использовать в речи названия предметов и материалов, из которых они изготовлены; названия живых существ и сред их обитания, некоторые трудовые процессы; слова, обозначающие части предметов, объектов и явлений природы, их свойства и качества: цветовые оттенки, вкусовые качества, степени качества объектов, явлений; употреблять слова, обозначающие некоторые родовые и видовые обобщения, а также лежащие в основе этих обобщений существенные признаки; слова извинения, участия, эмоционального сочувствия.

2) Звуковая культура речи:

педагог помогает детям овладеть правильным произношением звуков родного языка и словопроизношением, развивает у детей звуковую и интонационную культуру речи, фонематический слух, закрепляет у детей умения правильно произносить свистящие и шипящие звуки; четко воспроизводить фонетический и морфологический рисунок слова; формирует умения говорить внятно, в среднем темпе, голосом средней силы, выразительно читать стихи, регулируя интонацию, тембр, силу голоса и ритм речи в зависимости от содержания стихотворения.

3) Грамматический строй речи:

педагог формирует у детей умение использовать полные, распространенные простые с однородными членами и сложноподчиненные предложения для передачи временных, пространственных, причинно-следственных связей; правильно употреблять суффиксы и приставки при словообразовании; использовать систему окончаний существительных, прилагательных, глаголов для оформления речевого высказывания.

4) Связная речь:

педагог развивает у детей связную, грамматически правильную диалогическую и монологическую речь, обучает детей использовать вопросы поискового характера ("Почему?", "Зачем?", "Для чего?"); составлять описательные рассказы из 5 - 6 предложений о предметах и повествовательные рассказы из личного опыта; использовать элементарные формы объяснительной речи;

педагог развивает у детей речевое творчество, умения сочинять повествовательные рассказы по игрушкам, картинам; составлять описательные загадки об игрушках, объектах природы; поддерживает инициативность и самостоятельность ребенка в речевом общении со взрослыми и сверстниками; формирует умение использовать в практике общения описательные монологи и элементы объяснительной речи;

педагог развивает у детей умения использовать вариативные формы приветствия, прощания, благодарности, обращения с просьбой, поддерживает стремление детей задавать и правильно формулировать вопросы, при ответах на вопросы использовать элементы объяснительной речи, развивает умение пересказывать сказки, составлять описательные рассказы о предметах и объектах, по картинкам;

педагог помогает детям осваивать умения вступать в речевое общение с окружающими, задавать вопросы, отвечать на вопросы, слушать ответы других детей, использовать разные типы реплик, рассказывать о событиях, приглашать к деятельности; адекватно реагировать на эмоциональное состояние собеседника речевым высказыванием. Педагог формирует у детей умение участвовать в коллективном разговоре, поддерживая общую беседу, не перебивая собеседников, использовать средства интонационной речевой выразительности, элементы объяснительной речи при разрешении конфликтов, закрепляет у детей умения использовать в речи вариативные формы приветствия; прощания; обращения к взрослым и сверстникам с просьбой, благодарности, обиды, жалобы, формирует у детей навыки обращаться к сверстнику по имени, к взрослому - по имени и отчеству.

5) Подготовка детей к обучению грамоте:

педагог закрепляет у детей умение понимать термины "слово", "звук", использовать их в речи; формирует представления о том, что слова состоят из звуков, могут быть длинными и короткими; формирует умение сравнивать слова по протяженности; помогает детям осваивать начальные умения звукового анализа слов: самостоятельно произносить слова, интонационно подчеркивая в них первый звук; узнавать слова на заданный звук.

20.6. От 5 лет до 6 лет.

20.6.1. В области речевого развития основными задачами образовательной деятельности являются:

1) Формирование словаря:

обогащение словаря: вводить в словарь детей существительные, обозначающие профессии (каменщик, тракторист, швея); названия техники (экскаватор, комбайн); прилагательные, обозначающие признаки предметов; наречия, характеризующие отношение людей к труду (старательно, бережно); глаголы, характеризующие трудовую деятельность людей. Упражнять детей в умении подбирать слова со сходными значениями (синонимы) и противоположными значениями (антонимы);

активизация словаря: закреплять у детей умение правильно, точно по смыслу

употреблять в речи существительные, прилагательные, глаголы, наречия, предлоги, использовать существительные с обобщающим значением (строитель, хлебороб).

2) Звуковая культура речи:

закреплять правильное, отчетливое произношение всех звуков родного языка; умение различать на слух и отчетливо произносить часто смешиваемые звуки (с-ш, ж-з); определять место звука в слове. Продолжать развивать фонематический слух. Отрабатывать интонационную выразительность речи.

3) Грамматический строй речи:

совершенствовать умение детей согласовывать в предложении существительные с числительными, существительные с прилагательным, образовывать множественное число существительных, обозначающих детенышей животных. Развивать умения пользоваться несклоняемыми существительными (метро); образовывать по образцу однокоренные слова (кот-котенок-котище), образовывать существительные с увеличительными, уменьшительными, ласкательными суффиксами и улавливать оттенки в значении слов;

познакомить с разными способами образования слов. Продолжать совершенствовать у детей умение составлять по образцу простые и сложные предложения; при инсценировках пользоваться прямой и косвенной речью.

4) Связная речь:

совершенствовать диалогическую и монологическую формы речи: закреплять умения поддерживать непринужденную беседу, задавать вопросы, правильно отвечать на вопросы педагога и детей; объединять в распространенном ответе реплики других детей, отвечать на один и тот же вопрос по-разному (кратко и распространенно). Закреплять умение участвовать в общей беседе, внимательно слушать собеседника, не перебивать его, не отвлекаться. Поощрять разговоры детей по поводу игр, прочитанных книг, просмотренных фильмов. Продолжать формировать у детей умение использовать разнообразные формулы речевого этикета, употреблять их без напоминания; формировать культуру общения: называть взрослых по имени и отчеству, на "вы", называть друг друга ласковыми именами, во время разговора не опускать голову, смотреть в лицо собеседнику, не вмешиваться в разговор взрослых. Развивать коммуникативно-речевые умения, умение связно, последовательно и выразительно пересказывать небольшие литературные произведения (сказки, рассказы) без помощи вопросов педагога, выразительно передавая диалоги действующих лиц, характеристики персонажей, формировать умение самостоятельно составлять по плану и образцу небольшие рассказы о предмете, по картине, набору картинок, составлять письма (педагогу, другу); составлять рассказы из опыта, передавая хорошо знакомые события. Формировать умение составлять небольшие рассказы творческого характера по теме, предложенной педагогом.

5) Подготовка детей к обучению грамоте;

формировать у детей умение производить анализ слов различной звуковой структуры, выделять словесное ударение и определять его место в структуре слова, качественно характеризовать выделяемые звуки (гласные, твердый согласный,

мягкий согласный, ударный гласный, безударный гласный звук), правильно употреблять соответствующие термины. Познакомить детей со словесным составом предложения и звуковым составом слова.

б) Интерес к художественной литературе:

обогащать опыт восприятия жанров фольклора (потешки, песенки, прибаутки, сказки о животных, волшебные сказки) и художественной литературы (небольшие авторские сказки, рассказы, стихотворения);

развивать интерес к произведениям познавательного характера;

формировать положительное эмоциональное отношение к "чтению с продолжением" (сказка-повесть, цикл рассказов со сквозным персонажем);

формировать избирательное отношение к известным произведениям фольклора и художественной литературы, поддерживать инициативу детей в выборе произведений для совместного слушания (в том числе и повторное);

формировать представления о некоторых жанровых, композиционных, языковых особенностях произведений: поговорка, загадка, считалка, скороговорка, народная сказка, рассказ, стихотворение;

углублять восприятие содержания и формы произведений (оценка характера персонажа с опорой на его портрет, поступки, мотивы поведения и другие средства раскрытия образа; ритм в поэтическом тексте; рассматривание иллюстраций разных художников к одному и тому же произведению);

совершенствовать художественно-речевые и исполнительские умения (выразительное чтение наизусть потешек, прибауток, стихотворений; выразительное чтение по ролям в инсценировках; пересказ близко к тексту);

развивать образность речи и словесное творчество (умения выделять из текста образные единицы, понимать их значение; составлять короткие рассказы по потешке, прибаутке).

20.6.2. Содержание образовательной деятельности.

1) Формирование словаря:

педагог осуществляет обогащение словаря за счет расширения представлений о явлениях социальной жизни, взаимоотношениях и характерах людей; за счет слов, обозначающих: названия профессий, учреждений, предметов и инструментов труда, техники, помогающей в работе, трудовые действия и качество их выполнения; личностные характеристики человека, его состояния и настроения, внутренние переживания; социально-нравственные категории, оттенки цвета, тонкое дифференцирование формы, размера и других признаков объекта; названия обследовательских действий, необходимых для выявления качеств и свойств предметов. Педагог закрепляет у детей умение обобщать предметы: объединять их в группы по существенным признакам.

2) Звуковая культура речи:

педагог развивает у детей звуковую и интонационную культуру речи, фонематический слух, способствует освоению правильного произношения сонорных звуков ([л], [л'], [р], [р']); упражняет в чистом звукопроизношении в процессе повседневного речевого общения и при звуковом анализе слов; формирует

умение использовать средства интонационной выразительности при чтении стихов, пересказе литературных произведений, в процессе общения (самостоятельное изменение темпа, ритма речи, силы и тембра голоса в зависимости от содержания).

3) Грамматический строй речи:

педагог формирует у детей умение грамматически правильно использовать в речи: несклоняемые существительные, слова, имеющие только множественное или только единственное число, глаголы "одеть" и "надеть", существительные множественного числа в родительном падеже; образовывать слова, пользуясь суффиксами, приставками.

4) Связная речь:

педагог способствует развитию у детей монологической речи, формирует умение замечать и доброжелательно исправлять ошибки в речи сверстников, обогащает представления детей о правилах речевого этикета, развивает умение соблюдать этику общения в условиях коллективного взаимодействия, поддерживает интерес детей к рассказыванию по собственной инициативе, поощряет использование в диалоге разных типов реплик;

педагог помогает детям осваивать этикет телефонного разговора, столового, гостевого этикета, этикет взаимодействия в общественных местах; использовать невербальные средства общения (мимика, жесты, позы); принятые нормы вежливого речевого общения; участвовать в коллективных разговорах, использовать разные виды деятельности и речевые ситуации для развития диалогической речи;

педагог формирует у детей умения самостоятельно строить игровые и деловые диалоги; пересказывать литературные произведения по ролям, по частям, правильно передавая идею и содержание, пользоваться прямой и косвенной речью; с помощью педагога определять и воспроизводить логику описательного рассказа; в описательных рассказах о предметах, объектах и явлениях природы использовать прилагательные и наречия; сочинять сюжетные рассказы по картине, из личного опыта; с помощью педагога строить свой рассказ в соответствии с логикой повествования; в повествовании отражать типичные особенности жанра сказки или рассказа;

педагог развивает у детей речевое творчество, формирует интерес к самостоятельному сочинению, созданию разнообразных видов творческих рассказов: придумывание продолжения и окончания к рассказу, рассказы по аналогии, рассказы по плану педагога, по модели. Педагог закрепляет у детей умение внимательно выслушивать рассказы сверстников, замечать речевые ошибки и доброжелательно исправлять их; использовать элементы речи - доказательства при отгадывании загадок, в процессе совместных игр, в повседневном общении, помогает детям осваивать умения находить в текстах литературных произведений сравнения, эпитеты; использовать их при сочинении загадок, сказок, рассказов.

5) Подготовка детей к обучению грамоте:

педагог помогает детям осваивать представления о существовании разных языков, термины "слово", "звук", "буква", "предложение", "гласный звук" и "согласный звук", проводить звуковой анализ слова, делить на слоги двух-,

трехслоговые слова; осуществлять звуковой анализ простых трехзвучных слов: интонационно выделять звуки в слове, различать гласные и согласные звуки, определять твердость и мягкость согласных, составлять схемы звукового состава слова; составлять предложения по живой модели; определять количество и последовательность слов в предложении. Педагог развивает мелкую моторику кистей рук детей с помощью раскрашивания, штриховки, мелких мозаик.

20.7. От 6 лет до 7 лет.

20.7.1. В области речевого развития основными задачами образовательной деятельности являются:

1) Формирование словаря:

обогащение словаря: расширять запас слов, обозначающих название предметов, действий, признаков. Закреплять у детей умения использовать в речи синонимы, существительные с обобщающими значениями. Вводить в словарь детей антонимы, многозначные слова;

активизация словаря: совершенствовать умение использовать разные части речи точно по смыслу.

2) Звуковая культура речи:

совершенствовать умение различать на слух и в произношении все звуки родного языка. Отрабатывать дикцию: внятно и отчетливо произносить слова и словосочетания с естественной интонацией. Совершенствовать фонематический слух: называть слова с определенным звуком, находить слова с этим звуком в предложении, определять место звука в слове (в начале, в середине, в конце). Развивать интонационную сторону речи (мелодика, ритм, тембр, сила голоса, темп).

3) Грамматический строй речи:

закреплять умение согласовывать существительные с числительными, существительные с прилагательными, образовывать по образцу существительные с суффиксами, глаголы с приставками, сравнительную и превосходную степени имен прилагательных. Совершенствовать умение детей образовывать однокоренные слова, использовать в речи сложные предложения разных видов.

4) Связная речь:

совершенствовать диалогическую и монологическую формы речи. Закреплять умение отвечать на вопросы и задавать их, воспитывать культуру речевого общения. Продолжать развивать коммуникативно-речевые умения. Продолжать учить детей самостоятельно, выразительно, последовательно, без повторов передавать содержание литературного текста, использовать в пересказе выразительные средства, характерные для произведения. Совершенствовать умение составлять рассказы о предмете, по картине, по серии сюжетных картинок. Продолжать учить детей составлять небольшие рассказы из личного опыта, творческие рассказы без наглядного материала. Закреплять умение составлять рассказы и небольшие сказки. Формировать умения строить разные типы высказывания (описание, повествование, рассуждение), соблюдая их структуру и используя разнообразные типы связей между предложениями и между частями высказывания.

5) Подготовка детей к обучению грамоте:

упражнять в составлении предложений из 2 - 4 слов, членении простых предложений на слова с указанием их последовательности. Формировать у детей умение делить слова на слоги, составлять слова из слогов, делить на слоги трехсложные слова с открытыми слогами; знакомить детей с буквами; читать слоги, слова, простые предложения из 2 - 3 слов.

б) Интерес к художественной литературе:

формировать отношение детей к книге как эстетическому объекту, поддерживать положительные эмоциональные проявления детей (радость, удовольствие при слушании произведений);

развивать интерес к изданиям познавательного и энциклопедического характера; знакомить с разнообразными по жанру и тематике художественными произведениями;

формировать положительное эмоциональное отношение к "чтению с продолжением" (сказка-повесть, цикл рассказов со сквозным персонажем);

формировать представления о жанровых, композиционных и языковых особенностях жанров литературы: литературная сказка, рассказ, стихотворение, басня, поговорка, былина, былина;

углублять восприятие содержания и формы произведений (оценка характера персонажа с опорой на его портрет, поступки, мотивы поведения и другие средства раскрытия образа; развитие поэтического слуха);

поддерживать избирательные интересы детей к произведениям определенного жанра и тематики;

развивать образность речи и словесное творчество (составление сравнений, метафор, описательных и метафорических загадок, сочинение текстов сказочного и реалистического характера, создание рифмованных строк).

20.7.2. Содержание образовательной деятельности.

1) Формирование словаря:

педагог формирует у детей умения подбирать точные слова для выражения мысли; выполнять операцию классификации - деления освоенных понятий на группы на основе выявленных признаков, использовать в речи средства языковой выразительности: антонимы, синонимы, многозначные слова, метафоры, олицетворения.

2) Звуковая культура речи:

педагог способствует автоматизации и дифференциации сложных для произношения звуков в речи; проводит работу по исправлению имеющихся нарушений в звукопроизношении.

3) Грамматический строй речи:

педагог развивает у детей умения образовывать сложные слова посредством слияния основ, самостоятельно использовать в речи разные типы предложений в соответствии с содержанием высказывания, с помощью игр и упражнений закрепляет умения согласовывать существительные с числительными, существительные с прилагательными, образовывать по образцу существительные с

суффиксами, глаголы с приставками, сравнительную и превосходную степени имен прилагательных.

4) Связная речь:

педагог подводит детей к осознанному выбору этикетной формы в зависимости от ситуации общения, возраста собеседника, цели взаимодействия, формирует умение использовать средства языковой выразительности при сочинении загадок, сказок, стихотворений, помогает детям осваивать умения коллективного речевого взаимодействия при выполнении поручений и игровых заданий, употреблять вариативные этикетные формулы эмоционального взаимодействия с людьми, правила этикета в новых ситуациях. Например, формирует умение представить своего друга родителям (законным представителям), сверстникам. Педагог использует речевые ситуации и совместную деятельность для формирования коммуникативно-речевых умений у детей, закрепляет у детей умение пересказывать литературные произведения по ролям, близко к тексту, от лица литературного героя, передавая идею и содержание, выразительно воспроизводя диалоги действующих лиц, подводит к пониманию и запоминанию авторских средств выразительности, использованию их при пересказе, в собственной речи, умению замечать их в рассказах сверстников;

в описательных рассказах педагог формирует у детей умения передавать эмоциональное отношение к образам, используя средства языковой выразительности: метафоры, сравнения, эпитеты, гиперболы, олицетворения; самостоятельно определять логику описательного рассказа; использовать разнообразные средства выразительности; формирует умение составлять повествовательные рассказы по картине, из личного и коллективного опыта, по набору игрушек, закрепляет у детей умение строить свой рассказ, соблюдая структуру повествования, составлять рассказы-контaminaции (сочетание описания и повествования; описания и рассуждения);

педагог развивает у детей способность самостоятельно использовать в процессе общения со взрослыми и сверстниками объяснительную речь, речь-доказательство, речевое планирование, помогает детям осваивать умения самостоятельно сочинять разнообразные виды творческих рассказов. В творческих рассказах закрепляет умение использовать личный и литературный опыт в зависимости от индивидуальных интересов и способностей; развивает у детей умение внимательно выслушивать рассказы сверстников, помогать им в случае затруднений, замечать речевые и логические ошибки, доброжелательно и конструктивно исправлять их.

5) Подготовка детей к обучению грамоте:

педагог продолжает формировать у детей интерес к языку, осознанное отношение к языковым явлениям, помогает освоить звуковой анализ четырех звуковых и пяти звуковых слов; закрепляет умение интонационно выделять звуки в слове, определять их последовательность, давать им характеристику, составлять схемы слова, выделять ударный гласный звука в слове; определять количество и последовательность слов в предложении; составлять предложения с заданным количеством слов; ориентироваться на листе, выполнять графические диктанты;

штриховку в разных направлениях, обводку; знать названия букв, читать слоги.

20.8. Решение совокупных задач воспитания в рамках образовательной области "Речевое развитие" направлено на приобщение детей к ценностям "Культура" и "Красота", что предполагает:

владение формами речевого этикета, отражающими принятые в обществе правила и нормы культурного поведения;

воспитание отношения к родному языку как ценности, умения чувствовать красоту языка, стремления говорить красиво (на правильном, богатом, образном языке).

ВАРИАТИВНАЯ ЧАСТЬ, ФОРМИРУЕМАЯ УЧАСТНИКАМИ ОБРАЗОВАТЕЛЬНЫХ ОТНОШЕНИЙ

Программа Е.В. Колесниковой «От звука к букве»

Задачи

От 2 лет до 3 лет

Развитие общей и мелкой моторики

Стимулировать самостоятельную и двигательную активность в ситуации игры.

Развивать умение согласовывать движения с текстом стихотворения.

Способствовать развитию общей и мелкой моторики (движения кистей рук).

Звуковая культура речи

Способствовать развитию артикуляционного, голосового, слухового аппарата, речевого дыхания, слухового внимания.

Развивать способность отчетливо произносить гласные «А», «У», «И», «О», «Ы», «Э», согласные «М», «П», «Б», «Т», «Д», «Н», «В», «Ф», «К», «Г», «Х».

Развивать способность воспроизводить звукоподражательные слова (ку-ку, мяу, ква-ква и др.).

Обогащение словаря

Развивать пассивный словарь. Находить в ближайшем окружении предметы по словесному заданию взрослого.

Уточнить имеющийся словарь и расширять активный словарь, который есть в пассивном.

В процессе ознакомления с окружающим в разных видах деятельности обогащать и активизировать словарь: – существительными, обозначающими названия предметов одежды, игрушек, посуды, мебели, растений (дерево, трава, цветы), овощей, фруктов, домашних и диких животных и их детенышей;

– глаголами, обозначающими действия (мыть, вытирать, гладить, стирать и т. д.);

– прилагательными, обозначающими цвет, величину, вкус предметов (большой, маленький, красный, синий, сладкий и т. д.);

– наречиями (сегодня, близко, высоко и т. д.);

– предлогами (в, на, под).

Грамматический строй речи

Формировать умения:

– согласовывать существительные с прилагательными в роде, числе и падеже (красный мяч, красные мячи и т. д.);

– употреблять новые слова в разных падежах (котенок, котенку, котенка и т. д.).

Связная речь

Формировать умения:

- понимать речь взрослых, отвечать на вопросы «кто это?», «что это?» и т. д.;
- слушать небольшие сказки, стихотворения, потешки; повторять знакомые стихотворения, строчки из них;
- отвечать на вопросы по сюжетной картинке несложными фразами (Аня и Ваня кормят птиц. Птички летают. И т. д.).

Художественная литература

Воспитывать желание слушать и эмоционально воспринимать художественные произведения разных жанров (потешки, стихи, сказки).

Формировать умения договаривать отдельные слова, фразы при слушании знакомых произведений.

Привлекать к рассматриванию иллюстраций, побуждать отвечать на вопросы «кто это?», «что это?», «что делает?» и т. д.

Создавать условия для самостоятельного рассматривания книг, отдельных иллюстраций.

2. ПЛАНИРУЕМЫЕ РЕЗУЛЬТАТЫ

К 3 годам ребенок

- имеет активный словарь из 1000–1200 слов;
- проявляет интерес к слушанию литературных произведений; желание повторять строчки знакомых стихотворений, сказок; интерес к рассматриванию иллюстраций;
- передает словом, действием содержание произведения (игры-забавы, стихотворения);
- отвечает на вопросы взрослого «кто это?», «что это?», «что делает?». Пользуется речью как средством общения со взрослыми, сверстниками.

От 3 лет до 4 лет.

1. Развитие звуковой культуры речи.

Формировать умения:

- Правильно и четко произносить гласные звуки «А», «О», «У», «Ы», «Э», «И» изолированно, в словах и во фразовой речи.
- Правильно и четко произносить согласные звуки «М», «Б», «П», «Т», «Д», «Н», «К», «Г», «Х», «Ф», «В», «Л», «С», «З», «Ц» изолированно, в словах и во фразовой речи.
- Готовить артикуляционный аппарат к произношению шипящих звуков.
- Способствовать развитию интонационной стороны речи: умение произвольно регулировать темп речи, силу голоса, речевое дыхание.
- Формировать умение говорить согласно нормам литературного произношения.
- Формировать выразительность речи: умение пользоваться паузами, разнообразными интонациями.
- Знакомить с терминами «звук», «слово».

2. Развитие графических навыков (с целью подготовки руки ребенка к письму).

Формировать умения:

- рисовать вертикальные и горизонтальные линии;

- рисовать округлые линии;
- закрашивать контуры предметов.

3. Развитие основных движений (упражнения для рук, ног, туловища) и мелкой моторики (упражнения для пальцев и кистей рук).

Сентябрь Занятие 1. Звук «А». Рисование дорожек, заучивание потешки.

Занятие 2. Звук «У». Игра «Узнай, какой игрушки не стало», заучивание потешки.

Занятие 3. Звук «О». Рисование дождика из тучки, заучивание потешки.

Занятие 4. Звуки «А», «У», «О» (закрепление).

Развитие моторики, повторение потешек.

Октябрь Занятие 5. Звук «Ы». Заучивание стихотворения, рисование дорожек

Занятие 6. Звук «Э». Рисование дорожки, заучивание стихотворения.

Занятие 7. Звук «И». Рисование зернышек, заучивание стихотворения.

Занятие 8. Звуки «Ы», «Э», «И» (закрепление). Развитие моторики, повторение стихотворений.

Ноябрь Занятие 9. Звуки «М-МЬ». Заучивание стихотворения.

Занятие 10. Звуки «Н-НЬ». Рисование ниточек к шарикам, заучивание стихотворения.

Занятие 11. Звуки «Б-БЬ». Развитие моторики, заучивание потешки.

Занятие 12. Звуки «П-ПЬ». Рисование колес к вагончикам, заучивание стихотворения.

Декабрь Занятие 13. Звуки «Б-БЬ», «П-ПЬ» (закрепление). Рисование окошек в вагончиках, игра «Кто внимательный?».

Занятие 14. Звуки «Д-ДЬ». Рисование домика, заучивание стихотворения.

Занятие 15. Звуки «Т-ТЬ». Заучивание стихотворения.

Занятие 16. Звуки «Д-ДЬ», «Т-ТЬ» (закрепление). Рисование шариков на елке, повторение стихотворений.

Январь

Занятие 17. Звук «Г». Игра «Кто внимательный?», заучивание стихотворения.

Занятие 18. Звук «К». Заучивание стихотворения.

Занятие 19. Звуки «Г», «К» (закрепление). Рисование дорожек, игра «Кто внимательный?», заучивание стихотворения.

Занятие 20. Звуки «В-ВЬ». Заучивание стихотворения, рисование ручек к ведеркам.

Февраль

Занятие 21. Звуки «Ф-ФЬ». Заучивание стихотворения, закрашивание предметов одежды.

Занятие 22. Звуки «В-ВЬ», «Ф-ФЬ» (закрепление). Повторение стихотворений, рисование дорожек.

Занятие 23. Звук «Х». Рисование дорожек, заучивание стихотворения.

Занятие 24. Звуки «Л-ЛЬ». Заучивание стихотворения, рисование клубочков для котят.

Март

Занятие 25. Звуки «С-СЬ». Рисование дорожек, заучивание стихотворения.

Занятие 26. Звуки «З-ЗЬ». Рисование ручек к корзинкам, заучивание стихотворения.

Занятие 27. Звуки «С-СЬ», «З-ЗЬ» (закрепление). Игра «Кто внимательный?», повторение стихотворений.

Занятие 28. Звук «Ц». Развитие моторики, рисование зернышек цыплятам.

Апрель

Занятие 29. Закрепление пройденного материала (гласные звуки). Штриховка предметов.

Занятие 30. Закрепление пройденного материала (согласные звуки). Штриховка предметов, повторение стихотворений.

Занятие 31. Закрепление пройденного материала (согласные звуки). Рисование листочков на березе, игра «Кто внимательный?».

Занятие 32. Закрепление пройденного материала (согласные звуки). Штриховка предметов, рисование дорожек.

Май

Закрепление пройденного материала.

ПЛАНИРУЕМЫЕ РЕЗУЛЬТАТЫ

К концу года ребенок:

- правильно и четко произносит гласные звуки «А», «О», «У», «Ы», «И» изолированно, в словах и фразовой речи;
- правильно и четко произносит согласные звуки «М», «Б», «П», «Т», «Д», «Н», «К», «Г», «Х», «Ф», «В», «Л», «С», «Ц» изолированно, в словах и фразовой речи;
- может произвольно регулировать силу голоса (громко - тихо), темп (быстро - медленно) речи, речевое дыхание;
- использует выразительные средства речи - темп и ритм, паузы, разнообразные интонации;
- понимает значение терминов «звук» и «слово»;
- умеет выполнять упражнения для пальцев и кистей рук; рисовать вертикальные, горизонтальные, округлые линии, штриховать несложные предметы.

От 4 лет до 5 лет

1. Развитие фонематического слуха.

- Продолжать знакомить с терминами «слово» и «звук».
- Знакомить с тем, что слова состоят из звуков, звучат по-разному и похоже.
- Уточнить и закрепить правильное произношение звуков «С-СЬ», «З-ЗЬ», «Ц», «Ш», «Ж», «Ч», «Щ», «Р-РЬ», «Л-ЛЬ», «М-МЬ», «Б-БЬ», «К-КЬ», «Г-ГЬ», «Д-ДЬ», «Т-ТЬ» изолированно, в словах и во фразовой речи.
- Познакомить с термином «слог», учить делить слова на слоги.
- Познакомить с тем, что слово можно обозначить прямо- угольником (простейшее моделирование).
- Формировать умения:
 - различать на слух твердые и мягкие согласные;
 - определять и изолированно произносить первый звук в слове;
 - называть слова с заданным звуком.
- Ознакомление со способами интонационного выделения звука в слове.

- Продолжать работу по развитию интонационной стороны речи: умению произвольно регулировать темп речи, силу голоса, речевое дыхание.
- Продолжать учить говорить согласно нормам литературного произношения.

2. Развитие графических навыков.

Продолжать рисовать вертикальные и горизонтальные линии; рисовать округлые линии; рисовать предметы, сочетающие в себе прямые и округлые линии; заштриховывать раз личные предметы.

3. Развитие мелкой моторики (упражнения для пальцев и кистей рук).

Способствовать развитию произвольных движений пальцев и кистей рук.

Сентябрь

Занятие 1. Знакомство с многообразием слов, моделированием, рисование коротких, отрывистых линий.

Занятие 2. Знакомство с многообразием слов, моделированием, нахождение различий в двух похожих рисунках.

Занятие 3. Сравнение слов по звучанию, знакомство с протяженностью слов (длинные и короткие), моделированием, рисование иголок ежику.

Занятие 4. Знакомство с многообразием слов, их звучанием: звонко, громко, тихо; рисование солнышка.

Октябрь

Занятие 5. Знакомство с многообразием слов, деление слов на слоги, рисование иголок на елках.

Занятие 6. Знакомство с многообразием слов, деление слов на слоги, нахождение различий в двух похожих рисунках.

Занятие 7. Знакомство с многообразием слов, игра «Подскажи словечко», нахождение несоответствий в рисунках.

Занятие 8. Знакомство с многообразием слов, деление слов на слоги, рисование дорожек, заучивание стихотворения Я. Козловского.

Ноябрь

Занятие 9. Звуки «С-СЬ» («песенки большого и маленького насоса»), знакомство с твердыми и мягкими согласными, раскрашивание листиков на березе, заучивание стихотворения Г. Сапгира.

Занятие 10. Звуки «З-ЗЬ» («песенки большого комара и маленького комарика»), знакомство с твердыми и мягкими согласными, заучивание стихотворения Б. Заходера, рисование ушей зайчику.

Занятие 11. Звуки «С-СЬ», «З-ЗЬ», твердые и мягкие согласные, моделирование, нахождение различий в двух похожих рисунках.

Занятие 12. Звук «Ц», рисование огурцов, заучивание стихотворения Г. Сапгира.

Декабрь

Занятие 13. Звук «Ш» («песенка ветра»), рисование шариков, заучивание потешки.

Занятие 14. Звук «Ж» («песенка жука»), моделирование, рисование желудей, заучивание стихотворения И. Солдатенко.

Занятие 15. Звуки «Ш-Ж», моделирование, рисование дорожек, повторение стихотворений.

Занятие 16. Звук «Щ», моделирование, рисование щеток, заучивание стихотворения С. Михалкова.

Январь

Занятие 17. Звук «Ч», моделирование, рисование предметов.

Занятие 18. Звуки «Ч-Щ», моделирование, нахождение различий в двух похожих рисунках, заучивание потешки.

Занятие 19. Звуки «Р-РЬ», закрашивание предметов, заучивание стихотворения О. Высотской.

Занятие 20. Звуки «Л-ЛЬ», моделирование, рисование неваляшки, заучивание стихотворения Е. Александровой.

Февраль

Занятие 21. Звуки «М-МЬ», рисование мишки, заучивание стихотворения Т. Шорыгиной.

Занятие 22. Звуки «Б-БЬ», моделирование, заучивание стихотворения Г. Сапгира, рисование бус.

Занятие 23. Звуки «К-КЬ», закрашивание овощей, заучивание стихотворения Д. Хармса.

Занятие 24. Звук «Г», нахождение различий в двух похожих рисунках, заучивание стихотворения Г. Сапгира.

Март

Занятие 25. Звуки «Г-К», моделирование, закрашивание предметов, заучивание стихотворения Т. Шорыгиной.

Занятие 26. Звуки «Д-ДЬ», штриховка и рисование кругов, заучивание стихотворения М. Дружининой.

Занятие 27. Звуки «Т-ТЬ», моделирование, рисование тучи и зонтика, заучивание стихотворения В. Берестова.

Занятие 28. Звуки «Д-ДЬ», «Т-ТЬ», моделирование, рисование домика, повторение стихотворений.

Апрель

Занятие 29. Закрепление пройденного материала. Звуки «З-ЗЬ», «Ж», «С-СЬ», повторение стихотворений, штриховка.

Занятие 30. Закрепление пройденного материала. Звуки «Р-РЬ», «Ш», моделирование, раскрашивание предметов.

Занятие 31. Закрепление пройденного материала. Звуки «Л-ЛЬ», «Б-БЬ», моделирование, рисование березки, повторение стихотворений.

Занятие 32. Закрепление пройденного материала.

Май

Закрепление пройденного материала.

ПЛАНИРУЕМЫЕ РЕЗУЛЬТАТЫ

К концу года ребенок:

– правильно произносит все звуки родного языка изолированно, в словах, во фразовой речи (если не произносит какие-либо звуки, необходимо обратиться к логопеду);

- различает короткие и длинные слова, похожие и непохожие, громкие и тихие;
- делит слова на слоги;
- дифференцирует твердые и мягкие согласные, называет их изолированно;
 - определяет и называет первый звук в слове (без призвука гласного);
- произвольно регулирует темп, силу голоса, речевое дыхание;
- рисует вертикальные, горизонтальные и округлые линии, может штриховать несложные предметы;
- выполняет упражнения для пальцев и кистей рук.

От 5 лет до 6 лет

Развитие звуко-буквенного анализа

- Закреплять умение вслушиваться в звучание слова, узнавать и называть заданные звуки.
 - Закреплять умение интонационно выделять заданные звуки в словах.
 - Закреплять умение делить слова на слоги.
 - Познакомить с буквами как знаками звуков (фонем) по общепринятым группам на материале алфавита.
 - Формировать умение:
 - различать звуки: гласные и согласные, твердые и мягкие согласные, звонкие и глухие согласные;
 - определять место заданного звука в слове (в начале, в середине и в конце).
 - Продолжать знакомить с графическим изображением слова - прямоугольником (моделирование).
 - Познакомить с условным обозначением звуков: гласные -красный квадрат, твердые согласные - синий квадрат, мягкие согласные - зеленый квадрат (моделирование).
 - Формировать умение:
 - обозначать на схеме место звука в слове, используя графические изображения звуков;
 - писать слова с помощью графических изображений;
 - писать печатные буквы в клетке, используя образец;
 - соотносить звук и букву; – писать слова, предложения печатными буквами;
 - проводить звуковой (фонетический) анализ слова.
 - Способствовать развитию фонематического восприятия.
 - Формировать умение читать слова, предложения, небольшие стихотворные тексты.
 - Познакомить с ударением, ударным слогом, ударными гласными.
 - Познакомить с термином «предложение».
 - Формировать умение:
 - правильно пользоваться терминами «звук», «слог», «буква», «слово», «предложение»;
 - составлять предложение из двух, трех, четырех слов;
 - записывать предложение условными обозначениями.
 - Способствовать развитию графических навыков.
 - Формировать умение понимать учебную задачу и выполнять ее самостоятельно.
 - Формировать навык самоконтроля и самооценки.

Сентябрь

Занятие 1. Звук «А» и буква А. Графическое изображение звука «А». Рисование матрешек, написание буквы А в клетке. Место звука и буквы в слове.

Занятие 2. Звук «О» и буква О. Графическое изображение звука «О». Рисование мячей, написание буквы О в клетке. Игра «Схема-слово».

Занятие 3. Звук «У» и буква У. Графическое изображение звука «У». Рисование крючков, написание буквы У. Игра «Соедини правильно».

Занятие 4. Звук «Ы» и буква Ы. Графическое изображение звука «Ы». Игры «Слово, схема», «Ну-ка, буква, отзовись».

Октябрь

Занятие 5. Звук «Э» и буква Э. Написание буквы Э в клетке.

Игры «Закончи предложение», «Напиши правильно», «Кто больше».

Занятие 6. Закрепление пройденного материала, написание и чтение слов АУ, УА. Игры «Кто в каком домике живет», «Закрась правильно», «Звуки и буквы».

Занятие 7. Звук «Л» и буква Л, написание буквы Л, чтение слогов. Игры «Схема-слово», «Раздели правильно».

Графическое изображение звука «Л».

Занятие 8. Звук «М» и буква М, написание буквы М, чтение слогов. Графическое изображение звука «М». Игры «Загадки и отгадки», «Слоговые домики». Чтение слов «мама», «мыло». Знакомство с ударением.

Ноябрь

Занятие 9. Звук «Н» и буква Н, написание буквы Н, чтение слогов. Игры «Соедини правильно», «Подскажи словечко», «Слово, схема, предмет».

Занятие 10. Звук «Р» и буква Р, написание буквы Р, чтение слогов, знакомство с предложением, чтение предложения. Игры «Подскажи словечко», «Закрась правильно», «Слова и слоги».

Занятие 11. Закрепление пройденного материала. Игры «Звук потерялся», «Как зовут мальчика», «Закрась правильно», «Звук и буква».

Занятие 12. Буква Я, написание буквы Я, чтение слогов, знакомство с твердыми и мягкими согласными. Игры «Загадки и отгадки», «Как зовут девочку». Чтение предложения и его графическая запись.

Декабрь

Занятие 13. Буква Ю, написание буквы Ю. Чтение слогов, твердые и мягкие согласные. Игры «Напиши правильно», «Как зовут девочку и мальчика». Чтение слов и их графическая запись.

Занятие 14. Буква Е, написание буквы Е, чтение слогов, твердые и мягкие согласные. Игры «Подскажи словечко», «Соедини правильно». Составление предложения и его графическая запись.

Занятие 15. Буква Ё, написание буквы Ё. Чтение слогов, твердые и мягкие согласные. Игры «Слушай, смотри, пиши», «Буквы рассыпались», «Подскажи словечко».

Занятие 16. Звук «И» и буква И, написание буквы И. Чтение слогов, твердые и мягкие согласные. Игры «Загадки и отгадки», «Определи место звука в слове», «Предмет, схема, слово».

Январь

Занятие 17. Закрепление пройденного материала. Твердые и мягкие согласные. Игры «Напиши правильно», «Кто больше». Чтение предложения.

Занятие 18. Звуки «Г-ГЬ», «К-КЬ», буквы Г-К. Написание букв Г-К. Чтение слогов. Игры «Подскажи словечко», «Слово, схема». Составление предложения и его графическая запись.

Занятие 19. Звуки «Д-ДЬ», «Т-ТЬ», буквы Д-Т. Написание букв Д-Т, чтение слогов, предложения. Написание букв Д-Т. Игры «Загадки и отгадки», «Узнай, какой звук потерялся».

Занятие 20. Звуки «В-ВЬ», «Ф-ФЬ». Буквы В-Ф. Написание букв В-Ф, чтение слогов. Игры «Подскажи словечко», «Определи место звука в слове». Запись слов знаками, фонетический разбор слов.

Февраль

Занятие 21. Звуки «З-ЗЬ», «С-СЬ». Буквы З-С. Написание букв З, С.

Чтение слогов. Игры «Загадки и отгадки», «Определи место звука в слове», «Допиши и прочитай». Фонетический разбор слов.

Занятие 22. Звуки «Х-ХЬ», буква Х, написание буквы Х, чтение слогов, слов, предложения. Игры «Подскажи словечко», «Закончи предложение».

Занятие 23. Звуки «Б-БЬ», «П-ПЬ». Буквы Б-П, написание букв Б-П, чтение слогов. Игры «Загадки и отгадки», «Соедини правильно», «Буквы рассыпались».

Чтение предложений.

Занятие 24. Звуки «Ж-Ш» и буквы Ж-Ш. Написание букв Ж-Ш.

Чтение слогов. Игры «Подскажи словечко», «Предмет, слово, схема». Запись и чтение слов.

Март

Занятие 25. Звуки «Ч-Щ» и буквы Ч-Щ. Написание букв Ч-Щ, чтение слогов, стихотворения. Игры «Подскажи словечко», «Соедини правильно». Фонетический разбор слов.

Занятие 26. Звук «Ц» и буква Ц. Написание буквы Ц. Чтение слогов, стихотворения. Игры «Загадки и отгадки», «Буквы рассыпались».

Занятие 27. Звук «Й» и буква Й, написание буквы Й. Чтение слов, стихотворения. Игры «Подскажи словечко», «Предмет, слово, схема».

Занятие 28. Буква Ъ, написание буквы Ъ. Чтение слов, стихотворения, фонетический разбор слов. Игры «Буква потерялась», «Слово, схема», «Допиши слово».

Апрель

Занятие 29. Буква Ъ, написание буквы Ъ, чтение слов, стихотворения. Игры «Слово, схема», «Звук, буква, слово», «Найди букву».

Занятие 30. Закрепление пройденного материала. Игры «Кто катается на карусели», «Какой звук потерялся», «Допиши правильно», «Разгадываем ребусы», «Отгадываем загадки».

Занятие 31. Закрепление пройденного материала. Игровые упражнения «Допиши буквы и прочитай слова», «Составь и запиши предложения». Игра «Подскажи словечко».

Занятие 32. Закрепление пройденного материала. Чтение стихотворения, знакомство с алфавитом.

Май

Закрепление пройденного материала.

(Можно использовать материалы занятий 25–31).

ПЛАНИРУЕМЫЕ РЕЗУЛЬТАТЫ

К концу учебного года ребенок:

- знает буквы русского алфавита;
- пишет печатные буквы русского алфавита в клетке;
- понимает и использует в речи термины «звук» и «буква»;
- определяет место звука в слове: в начале, в середине и в конце;
- различает гласные, согласные, твердые и мягкие согласные, звонкие и глухие согласные звуки;
- пользуется графическим обозначением звуков (гласные - красный квадрат, твердые согласные - синий квадрат, мягкие согласные - зеленый квадрат);
- умеет записывать слова условными обозначениями, буквами;
- соотносит звук и букву;
- пишет слова, предложения условными обозначениями, буквами.
- определяет ударный слог, ударную гласную и обозначает соответствующим значком;
- проводит звуковой анализ слов; – читает слова, слоги, предложения, небольшие стихотворные тексты;
- правильно пользуется терминами «звук», «слог», «слово», «предложение»; – составляет предложение из двух, трех слов, анализирует его;
- читает небольшие стихотворные тексты (2–4 строчки).

От 6 лет до 7 лет

Расширять знания и представления об окружающем мире.

- Формировать умение проводить фонетический разбор слов.

Закреплять умение соотносить звук и букву.

- Формировать умение:
 - читать слова, стихотворения, тексты;
 - разгадывать ребусы, кроссворды;
 - писать слова, предложения печатными буквами.
- Познакомить с тетрадью в линейку, научить способам работы в ней с целью подготовки руки ребенка к письму.
- Способствовать развитию логического мышления.
- Формировать умение понимать прочитанный текст.
- Развивать интерес и способности к чтению.
- Формировать умение понимать учебную задачу и выполнять ее самостоятельно.

- Формировать умение самостоятельно формулировать учебную задачу, пользуясь условными обозначениями.
- Формировать навык самоконтроля и самооценки выполненной работы.

Сентябрь

Тема «Звуки и буквы» (закрепление). Игровое упражнение «Прочитай и допиши правильно». Игры «Буквы рассыпались», «Буквы потерялись», «Буквы поменялись местами».

Тема «Звуки и буквы» (закрепление). Соотнесение звука и буквы, чтение и отгадывание загадок. Игровое упражнение «Прочитай и допиши правильно».

Тема «Слова и слоги» (закрепление). Чтение пословиц.

Игровое упражнение «Соедини правильно». Игровое упражнение «Кто в каком домике живет».

Тема «Предложение, графические навыки» (закрепление).

Игровое упражнение «Прочитай и допиши правильно», составление предложений по картинкам, рисование по образцу в тетради в клетку.

Октябрь

Тема «В мире книг». Чтение и отгадывание загадок, запись слов-отгадок, чтение пословиц, рисование Колобка в тетради в линейку.

Тема «Игрушки». Игровые упражнения «Напиши правильно», «Допиши предложение», чтение загадок, рисование шариков в тетради в линейку.

Тема «Овощи». Игровые упражнения «Напиши правильно», «Соедини правильно», чтение загадок, рисование огурцов в тетради в линейку.

Тема «Фрукты». Игровые упражнения «Напиши правильно», «Что где растет», «Учимся разгадывать кроссворд», рисование вишен, яблок в тетради в линейку.

Ноябрь

Тема «Осень». Чтение загадок, рассказа, пословиц об осени.

Рисование осенних листьев в тетради в линейку.

Тема «Домашние животные». Чтение загадок, игровое упражнение «Напиши правильно», чтение рассказа К. Д. Ушинского «Васька», рисование кошки в тетради в линейку.

Тема «Дикие животные». Разгадывание кроссворда, игровое упражнение «Допиши предложение», чтение загадок, рисование зайца в тетради в линейку.

Декабрь

Тема «Сказки». Чтение отрывка из рассказа Ю. Ковалю, игровое упражнение «Напиши правильно», чтение загадок, рисование Чебурашки в тетради в линейку.

Тема «Зима». Чтение загадок, рассказа о зиме, составление предложения по картинке, рисование снежинок в тетради в линейку.

Тема «Новый год». Чтение стихотворения, игровое упражнение «Напиши правильно», составление рассказа по серии сюжетных картинок, рисование елочных шариков в тетради в линейку.

Январь

Тема «Транспорт». Игровое упражнение «Напиши правильно», чтение загадок, рисование вагончиков в тетради в линейку.

Тема «Профессии». Игровые упражнения «Прочитай и допиши предложение», «Соедини правильно», чтение загадок.

Февраль

Тема «Природные явления». Чтение пословиц, стихотворения о природных явлениях, игровое упражнение «Соедини правильно». Соотнесение звука и буквы.

Тема «Лес». Чтение рассказа, загадок о деревьях, игровое упражнение «Что перепутал художник», рисование желудей, грибов в тетради в линейку.

Тема «Насекомые». Разгадывание кроссворда, игровое упражнение «Раскрась и соедини правильно», рисование божьих коровок в тетради в линейку.

Март

Тема «Птицы». Игровое упражнение «Напиши правильно», чтение загадок, рассказа К. Д. Ушинского «Дятел», рисование птички в тетради в линейку.

Тема «Цветы». Разгадывание кроссворда, игровое упражнение «Раскрась правильно», рисование тюльпанов в тетради в линейку.

Тема «8 Марта». Чтение стихотворения Т. Шорыгиной, написание поздравлений женщинам и рисование для них букетов цветов.

Апрель

Тема «Весна». Чтение загадки, рассказа Н. Сладкова «Весенние радости», игровое упражнение «Соедини правильно», рисование подснежников в тетради в линейку.

Тема «Лето». Чтение загадки и рассказа о лете, игровые упражнения «Раскрась правильно», «Звуки и буквы», чтение пословиц о лете, рисование грибов в тетради в линейку.

Май

Тема «Ребусы». Разгадывание ребусов.

Тема «Кроссворды». Разгадывание кроссвордов.

Тема «Скоро в школу». Чтение стихотворения и пословиц о школе, игровое упражнение «Соедини правильно», чтение вопросов и написание ответов на них.

ПЛАНИРУЕМЫЕ РЕЗУЛЬТАТЫ

К концу учебного года ребенок:

- проявляет интерес к звучащему слову, чтению, письму;
- ориентируется в звуко-буквенной системе родного языка;
- понимает смысловозначительную функцию звуков, букв;
- записывает слова, предложения печатными буквами;
- разгадывает ребусы, кроссворды; – читает слова, предложения, небольшие стихотворения, тексты, понимает прочитанный текст;
- ориентируется в тетради в линейку (широкая и узкая строка);
- рисует символические изображения предметов в тетради в линейку;
- овладевает предпосылками учебной деятельности.

21. Художественно-эстетическое развитие.

21.1. От 2 месяцев до 1 года.

21.1.1. В области художественно-эстетического развития основными задачами образовательной деятельности являются:

1) от 2-3 до 5-6 месяцев: развивать у детей эмоциональную отзывчивость на музыку контрастного характера; формировать навык сосредоточиваться на пении взрослых и звучании музыкальных инструментов;

2) от 5-6 до 9-10 месяцев: приобщать детей к слушанию вокальной и инструментальной музыки; формировать слуховое внимание, способность прислушиваться к музыке, слушать её;

3) от 9-10 месяцев до 1 года: способствовать возникновению у детей чувства удовольствия при восприятии вокальной и инструментальной музыки; поддерживать запоминания элементарных движений, связанных с музыкой.

21.1.2. Содержание образовательной деятельности.

1) От 2-3 до 5-6 месяцев - педагог старается побудить у ребёнка эмоциональную отзывчивость на веселую и спокойную мелодию; радостное оживление при звучании плясовой мелодии. Формирует умение с помощью педагога под музыку приподнимать и опускать руки. Формирует самостоятельный навык звенеть погремушкой, колокольчиком, бубном, ударять в барабан.

2) От 5-6 до 9-10 месяцев - педагог способствует эмоциональному отклику детей на веселую, быструю, грустную, спокойную, медленную мелодии, сыгранные на разных музыкальных инструментах (дудочка, губная гармошка, металлофон и другие). Педагог формирует у детей положительную реакцию на пение взрослого, звучание музыки. Педагог поддерживает пропевание звуков и подпевание слогов.

Способствует проявлению активности при восприятии плясовых мелодий. Педагог развивает умение выполнять с помощью взрослых следующие движения: хлопать в ладоши, притопывать и слегка приседать, сгибать и разгибать ноги в коленях, извлекать звуки из шумовых инструментов.

3) От 9-10 месяцев до 1 года - педагог формирует у детей эмоциональную отзывчивость на музыку контрастного характера (веселая - спокойная, быстрая - медленная). Педагог пробуждает у детей интерес к звучанию металлофона, флейты, детского пианино и других. Побуждает подражать отдельным певческим интонациям взрослого (а-а-а...). Педагог поощряет отклик на песенно-игровые действия взрослых («Кукла пляшет», «Сорока-сорока», «Прятки»). Поддерживает двигательный отклик на музыку плясового характера, состоящую из двух контрастных частей (медленная и быстрая). Педагог побуждает детей активно и самостоятельно прихлопывать в ладоши, помахивать рукой, притопывать ногой, приплясывать, ударять в бубен, играть с игрушкой, игрушечным роялем.

21.2. От 1 года до 2 лет.

21.2.1. В области художественно-эстетического развития основными задачами образовательной деятельности являются:

1) от 1 года до 1 года 6 месяцев:

формировать у детей эмоциональный отклик на музыку (жестом, мимикой, подпеванием, движениями), желание слушать музыкальные произведения;

создавать у детей радостное настроение при пении, движениях и игровых действиях под музыку;

2) от 1 года 6 месяцев до 2 лет:

развивать у детей способность слушать художественный текст и активно (эмоционально) реагировать на его содержание;

обеспечивать возможности наблюдать за процессом рисования, лепки взрослого, вызывать к ним интерес;

поощрять у детей желание рисовать красками, карандашами, фломастерами, предоставляя возможность ритмично заполнять лист бумаги яркими пятнами, мазками, линиями;

развивать у детей умение прислушиваться к словам песен и воспроизводить звукоподражания и простейшие интонации;

развивать у детей умение выполнять под музыку игровые и плясовые движения, соответствующие словам песни и характеру музыки.

21.2.2. Содержание образовательной деятельности.

1) От 1 года до 1 года 6 месяцев - педагог приобщает детей к восприятию веселой и спокойной музыки. Формирует умение различать на слух звучание разных по тембру музыкальных инструментов (барабан, флейта или дудочка). Педагог содействует пониманию детьми содержания понравившейся песенки, помогает подпевать (как могут, умеют). Формирует у детей умение заканчивать петь вместе со взрослым. Педагог развивает у детей умение ходить под музыку, выполнять простейшие плясовые движения (пружинка, притопывание ногой, переступание с ноги на ногу, прихлопывание в ладоши, помахивание погремушкой, платочком; кружение, вращение руками - "фонарики"). В процессе игровых действий педагог развивает у детей интерес и желание передавать движения, связанные с образом (птичка, мишка, заяка).

2) От 1 года 6 месяцев до 2 лет - педагог формирует у детей эмоциональное восприятие знакомого музыкального произведения, желание дослушать его до конца. Формирует у детей умение различать тембровое звучание музыкальных инструментов (дудочка, барабан, гармошка, флейта), показывать инструмент (один из двух или трех), на котором взрослый исполнял мелодию.

Педагог поощряет самостоятельную активность у детей (звукоподражание, подпевание слов, фраз, несложных попевок и песенок). Продолжает развивать умение у детей двигаться под музыку в соответствии с ее характером, выполнять движения самостоятельно. Педагог развивает умение у детей вслушиваться в музыку и с изменением характера ее звучания изменять движения (переходить с ходьбы на притопывание, кружение). Формирует у детей умение чувствовать характер музыки и передавать его игровыми действиями (мишка идет, заяка прыгает, птичка клюет).

Педагог поощряет экспериментирование детей с красками, глиной, пластилином. Педагог формирует у детей умение рисовать на больших цветных листах бумаги, обращая внимание на красоту цветowych пятен. Процесс рисования, лепки носит характер совместных действий.

21.3. От 2 лет до 3 лет.

21.3.1. В области художественно-эстетического развития основными задачами

образовательной деятельности являются:

1) приобщение к искусству:

развивать у детей художественное восприятие (смотреть, слушать и испытывать радость) в процессе ознакомления с произведениями музыкального, изобразительного искусства, природой;

интерес, внимание, любознательность, стремление к эмоциональному отклику детей на отдельные эстетические свойства и качества предметов и явлений окружающей действительности;

развивать отзывчивость на доступное понимание произведений искусства, интерес к музыке (в процессе прослушивания классической и народной музыки), изобразительному искусству (в процессе рассматривания и восприятия красоты иллюстраций, рисунков, изделия декоративно-прикладного искусства);

познакомить детей с народными игрушками (дымковской, богородской, матрешкой и другими);

поддерживать интерес к малым формам фольклора (пестушки, заклинки, прибаутки);

поддерживать стремление детей выражать свои чувства и впечатления на основе эмоционально содержательного восприятия доступных для понимания произведений искусства или наблюдений за природными явлениями;

2) изобразительная деятельность:

воспитывать интерес к изобразительной деятельности (рисованию, лепке) совместно со взрослым и самостоятельно;

развивать положительные эмоции на предложение нарисовать, слепить;

научить правильно держать карандаш, кисть;

развивать сенсорные основы изобразительной деятельности: восприятие предмета разной формы, цвета (начиная с контрастных цветов);

включать движение рук по предмету при знакомстве с его формой;

познакомить со свойствами глины, пластилина, пластической массы;

развивать эмоциональный отклик детей на отдельные эстетические свойства и качества предметов в процессе рассматривания игрушек, природных объектов, предметов быта, произведений искусства;

3) конструктивная деятельность:

знакомить детей с деталями (кубик, кирпичик, трехгранная призма, пластина, цилиндр), с вариантами расположения строительных форм на плоскости;

развивать интерес к конструктивной деятельности, поддерживать желание детей строить самостоятельно;

4) музыкальная деятельность:

воспитывать интерес к музыке, желание слушать музыку, подпевать, выполнять простейшие танцевальные движения;

приобщать к восприятию музыки, соблюдая первоначальные правила: не мешать соседу вслушиваться в музыкальное произведение и эмоционально на него реагировать;

5) театрализованная деятельность:

пробуждать интерес к театрализованной игре путем первого опыта общения с персонажем (кукла Катя показывает концерт), расширения контактов со взрослым (бабушка приглашает на деревенский двор);

побуждать детей отзываться на игры-действия со звуками (живой и неживой природы), подражать движениям животных и птиц под музыку, под звучащее слово (в произведениях малых фольклорных форм);

способствовать проявлению самостоятельности, активности в игре с персонажами-игрушками;

развивать умение следить за действиями заводных игрушек, сказочных героев, адекватно реагировать на них;

способствовать формированию навыка перевоплощения в образы сказочных героев;

создавать условия для систематического восприятия театрализованных выступлений педагогического театра (взрослых).

б) культурно-досуговая деятельность:

создавать эмоционально-положительный климат в группе и ДОО, обеспечение у детей чувства комфортности, уюта и защищенности; формировать умение самостоятельной работы детей с художественными материалами;

привлекать детей к посильному участию в играх, театрализованных представлениях, забавах, развлечениях и праздниках;

развивать умение следить за действиями игрушек, сказочных героев, адекватно реагировать на них;

формировать навык перевоплощения детей в образы сказочных героев.

21.3.2. Содержание образовательной деятельности.

21.3.2.1. Приобщение к искусству.

Педагог развивает у детей художественное восприятие; воспитывает эмоциональную отзывчивость на доступные пониманию детей произведения изобразительного искусства. Знакомит с народными игрушками: дымковской, богородской, матрешкой, ванькой-встанькой и другими, соответствующими возрасту детей. Педагог обращает внимание детей на характер игрушек (веселая, забавная и так далее), их форму, цветовое оформление. Педагог воспитывает интерес к природе и отражению представлений (впечатлений) в доступной изобразительной и музыкальной деятельности.

21.3.2.2. Изобразительная деятельность.

1) Рисование:

педагог продолжает развивать у детей художественное восприятие; способствует обогащению их сенсорного опыта путем выделения формы предметов, обведения их по контуру поочередно то одной, то другой рукой; побуждает, поощряет и подводит детей к изображению знакомых предметов, предоставляя им свободу выбора;

педагог обращает внимание детей на то, что карандаш (кисть, фломастер) оставляет след на бумаге, если провести по ней отточенным концом карандаша (фломастером, ворсом кисти); учит следить за движением карандаша по бумаге;

педагог привлекает внимание детей к изображенным ими на бумаге разнообразным линиям, конфигурациям; побуждает задумываться над тем, что они нарисовали, на что это похоже; вызывать чувство радости от штрихов и линий, которые дети нарисовали сами; педагог побуждает детей к дополнению нарисованного изображения характерными деталями; к осознанному повторению ранее получившихся штрихов, линий, пятен, форм;

педагог развивает у детей эстетическое восприятие окружающих предметов; учит детей различать цвета карандашей, фломастеров, правильно называть их; рисовать разные линии (длинные, короткие, вертикальные, горизонтальные, наклонные), пересекать их, уподобляя предметам: ленточкам, платочкам, дорожкам, ручейкам, сосулькам, заборчику и другим; подводит детей к рисованию предметов округлой формы;

при рисовании педагог формирует у ребенка правильную позу (сидеть свободно, не наклоняться низко над листом бумаги), свободная рука поддерживает лист бумаги, на котором рисует малыш; педагог учит держать карандаш и кисть свободно: карандаш - тремя пальцами выше отточенного конца, кисть - чуть выше железного наконечника; набирать краску на кисть, макая ее всем ворсом в баночку, снимать лишнюю краску, прикасаясь ворсом к краю баночки.

2) Лепка:

педагог поощряет у детей интерес к лепке; знакомит с пластическими материалами: глиной, пластилином, пластической массой (отдавая предпочтение глине); учит аккуратно пользоваться материалами; педагог учит детей отламывать комочки глины от большого куска; лепить палочки и колбаски, раскатывая комочек между ладонями прямыми движениями; соединять концы палочки, плотно прижимая их друг к другу (колечко, бараночка, колесо и так далее); педагог учит раскатывать комочек глины круговыми движениями ладоней для изображения предметов круглой формы (шарик, яблоко, ягода и другие), сплющивать комочек между ладонями (лепешки, печенье, пряники); делать пальцами углубление в середине сплющенного комочка (миска, блюдце). Педагог учит соединять две вылепленные формы в один предмет: палочка и шарик (погремушка или грибок), два шарика (неваляшка) и тому подобное. Педагог приучает детей класть глину и вылепленные предметы на дощечку или специальную заранее подготовленную клеенку.

21.3.2.3. Конструктивная деятельность.

В процессе игры с настольным и напольным строительным материалом педагог продолжает знакомить детей с деталями (кубик, кирпичик, трехгранная призма, пластина, цилиндр), с вариантами расположения строительных форм на плоскости. Педагог продолжает формировать умение у детей сооружать элементарные постройки по образцу, поддерживает желание строить что-то самостоятельно; способствует пониманию пространственных соотношений. Педагог учит детей пользоваться дополнительными сюжетными игрушками, соразмерными масштабам построек (маленькие машинки для маленьких гаражей и тому подобное). По окончании игры приучает убирать все на место. Знакомит детей с простейшими

пластмассовыми конструкторами. Учит совместно с взрослым конструировать башенки, домики, машины. В летнее время педагог развивает интерес у детей к строительным играм с использованием природного материала (песок, вода, желуди, камешки и тому подобное).

21.2.2.4. Музыкальная деятельность.

1) Слушание: педагог учит детей внимательно слушать спокойные и бодрые песни, музыкальные пьесы разного характера, понимать, о чем (о ком) поется, и эмоционально реагировать на содержание; учит детей различать звуки по высоте (высокое и низкое звучание колокольчика, фортепьяно, металлофона).

2) Пение: педагог вызывает активность детей при подпевании и пении; развивает умение подпевать фразы в песне (совместно с педагогом); поощряет сольное пение.

3) Музыкально-ритмические движения: педагог развивает у детей эмоциональность и образность восприятия музыки через движения; продолжает формировать у детей способность воспринимать и воспроизводить движения, показываемые взрослым (хлопать, притопывать ногой, полуприседать, совершать повороты кистей рук и так далее); учит детей начинать движение с началом музыки и заканчивать с ее окончанием; передавать образы (птичка летает, зайка прыгает, мишка косолапый идет); педагог совершенствует умение ходить и бегать (на носках, тихо; высоко и низко поднимая ноги; прямым галопом), выполнять плясовые движения в кругу, в рассыпную, менять движения с изменением характера музыки или содержания песни.

21.3.2.5. Театрализованная деятельность.

Педагог пробуждает интерес детей к театрализованной игре, создает условия для ее проведения. Формирует умение следить за развитием действия в играх-драматизациях и кукольных спектаклях, созданных силами взрослых и старших детей. Педагог учит детей имитировать характерные действия персонажей (птички летают, козленок скачет), передавать эмоциональное состояние человека (мимикой, позой, жестом, движением). Знакомит детей с приемами вождения настольных кукол. Учит сопровождать движения простой песенкой. Педагог поощряет у детей желание действовать с элементами костюмов (шапочки, воротнички и так далее) и атрибутами как внешними символами роли.

21.3.2.6. Культурно-досуговая деятельность.

Педагог создает эмоционально-положительный климат в группе и ДОО для обеспечения у детей чувства комфортности, уюта и защищенности; формирует у детей умение самостоятельной работы детей с художественными материалами. Привлекает детей к активному участию в играх с пением, театрализованных представлениях (кукольный театр; инсценирование русских народных сказок), забавах, развлечениях (тематических, спортивных) и праздниках. Развивает умение следить за действиями игрушек, сказочных героев, адекватно реагировать на них. Формирует навык перевоплощения детей в образы сказочных героев.

21.4. От 3 лет до 4 лет.

21.4.1. В области художественно-эстетического развития основными задачами образовательной деятельности являются:

1) приобщение к искусству:

продолжать развивать художественное восприятие, подводить детей к восприятию произведений искусства (разглядывать и чувствовать);

воспитывать интерес к искусству;

формировать понимание красоты произведений искусства, потребность общения с искусством;

развивать у детей эстетические чувства при восприятии музыки, изобразительного, народного декоративно-прикладного искусства; содействовать возникновению положительного эмоционального отклика на красоту окружающего мира, выраженного в произведениях искусства;

формировать патриотическое отношение и чувство сопричастности к природе родного края, к семье в процессе музыкальной, изобразительной, театрализованной деятельности;

знакомить детей с элементарными средствами выразительности в разных видах искусства (музыке, изобразительном искусстве, театрализованной деятельности);

готовить детей к посещению кукольного театра, выставки детских работ и так далее;

приобщать детей к участию в концертах, праздниках в семье и ДОО: исполнение танца, песни, чтение стихов;

2) изобразительная деятельность:

формировать у детей интерес к занятиям изобразительной деятельностью;

формировать у детей знания в области изобразительной деятельности;

развивать у детей эстетическое восприятие;

формировать умение у детей видеть цельный художественный образ в единстве изобразительно-выразительных средств колористической, композиционной и смысловой трактовки;

формировать умение у детей в рисовании, лепке, аппликации изображать простые предметы и явления, передавая их образную выразительность;

находить связь между предметами и явлениями окружающего мира и их изображениями (в рисунке, лепке, аппликации);

развивать положительный эмоциональный отклик детей на эстетические свойства и качества предметов, на эстетическую сторону явлений природы и окружающего мира; отображать свои представления и впечатления об окружающем мире доступными графическими и живописными средствами;

формировать у детей способы зрительного и тактильного обследования различных объектов для обогащения и уточнения восприятия особенностей их формы, пропорций, цвета, фактуры;

вызывать у детей положительный эмоциональный отклик на красоту природы, произведения искусства (книжные иллюстрации, изделия народных промыслов, предметы быта и другое);

формировать умение у детей создавать как индивидуальные, так и коллективные композиции в рисунках, лепке, аппликации;

знакомить детей с народной игрушкой (филимоновской, дымковской, семеновской, богородской) для обогащения зрительных впечатлений и показа условно-обобщенной трактовки художественных образов;

переводить детей от рисования-подражания к самостоятельному творчеству;

3) конструктивная деятельность:

совершенствовать у детей конструктивные умения;

формировать умение у детей различать, называть и использовать основные строительные детали (кубики, кирпичики, пластины, цилиндры, трехгранные призмы); сооружать новые постройки, используя полученные ранее умения (накладывание, приставление, прикладывание);

формировать умение у детей использовать в постройках детали разного цвета;

4) музыкальная деятельность:

развивать у детей эмоциональную отзывчивость на музыку; знакомить детей с тремя жанрами музыкальных произведений: песней, танцем, маршем;

формировать у детей умение узнавать знакомые песни, пьесы; чувствовать характер музыки (веселый, бодрый, спокойный), эмоционально на нее реагировать; выражать свое настроение в движении под музыку;

учить детей петь простые народные песни, попевки, прибаутки, передавая их настроение и характер;

поддерживать детское экспериментирование с немusикальными (шумовыми, природными) и музыкальными звуками и исследования качеств музыкального звука: высоты, длительности, динамики, тембра;

5) театрализованная деятельность:

воспитывать у детей устойчивый интерес детей к театрализованной игре, создавать условия для ее проведения;

формировать положительные, доброжелательные, коллективные взаимоотношения;

формировать умение следить за развитием действия в играх-драматизациях и кукольных спектаклях, созданных силами взрослых и старших детей;

формировать умение у детей имитировать характерные действия персонажей (птички летают, козленок скачет), передавать эмоциональное состояние человека (мимикой, позой, жестом, движением).

познакомить детей с различными видами театра (кукольным, настольным, пальчиковым, театром теней, театром на фланелеграфе);

знакомить детей с приемами вождения настольных кукол;

формировать у детей умение сопровождать движения простой песенкой;

вызывать желание действовать с элементами костюмов (шапочки, воротнички и так далее) и атрибутами как внешними символами роли;

формировать у детей интонационную выразительность речи в процессе театрально-игровой деятельности;

развивать у детей диалогическую речь в процессе театрально-игровой

деятельности;

формировать у детей умение следить за развитием действия в драматизациях и кукольных спектаклях;

формировать у детей умение использовать импровизационные формы диалогов действующих лиц в хорошо знакомых сказках;

б) культурно-досуговая деятельность:

способствовать организации культурно-досуговой деятельности детей по интересам, обеспечивая эмоциональное благополучие и отдых;

помогать детям организовывать свободное время с интересом;

создавать условия для активного и пассивного отдыха;

создавать атмосферу эмоционального благополучия в культурно-досуговой деятельности;

развивать интерес к просмотру кукольных спектаклей, прослушиванию музыкальных и литературных произведений;

формировать желание участвовать в праздниках и развлечениях;

формировать основы праздничной культуры и навыки общения в ходе праздника и развлечения.

21.4.2. Содержание образовательной деятельности.

21.4.2.1. Приобщение к искусству.

1) Педагог подводит детей к восприятию произведений искусства, содействует возникновению эмоционального отклика на музыкальные произведения, произведения народного и профессионального изобразительного искусства. Знакомит детей с элементарными средствами выразительности в разных видах искусства (цвет, звук, форма, движение, жесты, интонация), подводит к различению видов искусства через художественный образ. Педагог формирует у детей умение сосредотачивать внимание на эстетическую сторону предметно-пространственной среды, природных явлений.

2) Педагог формирует у детей патриотическое отношение и чувства сопричастности к природе родного края, к семье в процессе музыкальной, изобразительной, театрализованной деятельности.

3) Педагог в процессе ознакомления с народным искусством: глиняными игрушками, игрушками из соломы и дерева, предметами быта и одежды; скульптурой малых форм; репродукциями картин русских художников, с детскими книгами (иллюстрации художников Ю. Васнецова, В. Сутеева, Е. Чарушина), с близкими детскому опыту живописными образами, формирует у ребенка эстетическое и эмоционально-нравственное отношение к отражению окружающей действительности в изобразительном искусстве и художественных произведениях.

4) Педагог развивает у детей эстетическое восприятие, умение видеть красоту и своеобразие окружающего мира, вызывать у детей положительный эмоциональный отклик на красоту природы, поддерживать желание отображать полученные впечатления в продуктивных видах художественно-эстетической деятельности.

5) Педагог начинает приобщать детей к посещению кукольного театра, различных детских художественных выставок.

21.4.2.2. Изобразительная деятельность.

Педагог формирует у детей интерес к занятиям изобразительной деятельностью; воспитывает у детей художественный вкус и чувство гармонии; продолжает развивать у детей художественное восприятие, закрепляет у детей умение выделять цвет, форму, величину как особые свойства предметов, группировать однородные предметы по нескольким сенсорным признакам: величине, форме, цвету, активно включая все органы чувств; учит детей видеть и восхищаться красотой изображенных предметов (формой, цветом) на картинах и при рассматривании народных игрушек, декоративно-прикладных изделий.

1) Рисование:

педагог формирует у детей интерес к рисованию; умение передавать в рисунках красоту окружающих предметов и природы (голубое небо с белыми облаками; кружащиеся на ветру и падающие на землю разноцветные листья; снежинки и тому подобное);

продолжает учить правильно держать карандаш, фломастер, кисть, не напрягая мышц и не сжимая сильно пальцы; формирует навык свободного движения руки с карандашом и кистью во время рисования; учит детей набирать краску на кисть: аккуратно обмакивать ее всем ворсом в баночку с краской, снимать лишнюю краску о край баночки легким прикосновением ворса, хорошо промывать кисть, прежде чем набрать краску другого цвета; приучает детей осушать промытую кисть о мягкую тряпочку или бумажную салфетку; закрепляет знание названий цветов (красный, синий, зеленый, желтый, белый, черный); знакомит детей с оттенками (розовый, голубой, серый); педагог обращает внимание детей на подбор цвета, соответствующего изображаемому предмету; учит детей ритмичному нанесению линий, штрихов, пятен, мазков (оппадают с деревьев листочки, идет дождь, "снег, снег кружится, белая вся улица", "дождик, дождик, кап, кап, кап...");

педагог формирует у детей умение изображать простые предметы, рисовать прямые линии (короткие, длинные) в разных направлениях, перекрещивать их (полоски, ленточки, дорожки, заборчик, клетчатый платочек и другое); подводит детей к изображению предметов разной формы (округлая, прямоугольная) и предметов, состоящих из комбинаций разных форм и линий (неваляшка, снеговик, цыпленок, тележка, вагончик и другое); формирует у детей умение создавать несложные сюжетные композиции, повторяя изображение одного предмета (елочки на нашем участке, неваляшки гуляют) или изображая разнообразные предметы, насекомых и тому подобное (в траве ползают жучки и червячки; колобок катится по дорожке и другое); учит детей располагать изображения по всему листу.

2) Лепка:

педагог формирует у детей интерес к лепке; закрепляет представления детей о свойствах глины, пластилина, пластической массы и способах лепки; учит детей раскатывать комочки прямыми и круговыми движениями, соединять концы получившейся палочки, сплющивать шар, сминая его ладонями обеих рук; педагог побуждает детей украшать вылепленные предметы, используя палочку с заточенным концом; учит детей создавать предметы, состоящие из 2 - 3 частей,

соединяя их путем прижимания друг к другу; закрепляет у детей умение аккуратно пользоваться глиной, класть комочки и вылепленные предметы на дощечку; учит детей лепить несложные предметы, состоящие из нескольких частей (неваляшка, цыпленок, пирамидка и другие); педагог предлагает объединять вылепленные фигурки в коллективную композицию (неваляшки водят хоровод, яблоки лежат на тарелке и так далее); педагог воспитывает у детей способность радоваться от восприятия результата общей работы.

3) Аппликация:

педагог приобщает детей к искусству аппликации, формирует интерес к этому виду деятельности; учит детей предварительно выкладывать (в определенной последовательности) на листе бумаги готовые детали разной формы, величины, цвета, составляя изображение (задуманное ребенком или заданное педагогом), и наклеивать их; педагог учит детей аккуратно пользоваться клеем: намазывать его кисточкой тонким слоем на обратную сторону наклеиваемой фигуры (на специально подготовленной клеенке); прикладывать стороной, намазанной клеем, к листу бумаги и плотно прижимать салфеткой; педагог формирует у детей навык аккуратной работы; учит детей создавать в аппликации на бумаге разной формы (квадрат, розетка и другое) предметные и декоративные композиции из геометрических форм и природных материалов, повторяя и чередуя их по форме и цвету; развивает у детей чувство ритма; педагог закрепляет у детей знание формы предметов и их цвета;

4) Народное декоративно-прикладное искусство:

педагог приобщает детей к декоративной деятельности: учит украшать дымковскими узорами силуэты игрушек, вырезанных педагогом (птичка, козлик, конь и другие), и разных предметов (блюдечко, рукавички).

21.4.2.3. Конструктивная деятельность.

Педагог учит детей простейшему анализу созданных построек; вызывает чувство радости при удавшейся постройке. Учит детей располагать кирпичики, пластины вертикально (в ряд, по кругу, по периметру четырехугольника), ставить их плотно друг к другу, на определенном расстоянии (заборчик, ворота). Педагог побуждает детей к созданию вариантов конструкций, добавляя другие детали (на столбики ворот ставить трехгранные призмы, рядом со столбами - кубики и другое). Учит детей изменять постройки двумя способами: заменяя одни детали другими или надстраивая их в высоту, длину (низкая и высокая башенка, короткий и длинный поезд). Развивает у детей желание сооружать постройки по собственному замыслу. Продолжает формировать умение у детей обыгрывать постройки, объединять их по сюжету: дорожка и дома - улица; стол, стул, диван - мебель для кукол. Педагог приучает детей после игры аккуратно складывать детали в коробки. Педагог знакомит детей со свойствами песка, снега, сооружая из них постройки.

21.4.2.4. Музыкальная деятельность.

1) Слушание: педагог учит детей слушать музыкальное произведение до конца, понимать характер музыки, узнавать и определять, сколько частей в произведении; выражать свои впечатления после прослушивания словом, мимикой, жестом.

Развивает у детей способность различать звуки по высоте в пределах октавы - септимы, замечать изменение в силе звучания мелодии (громко, тихо). Совершенствует у детей умение различать звучание музыкальных игрушек, детских музыкальных инструментов (музыкальный молоточек, шарманка, погремушка, барабан, бубен, металлофон и другие).

2) Пение: педагог способствует развитию у детей певческих навыков: петь без напряжения в диапазоне ре (ми) - ля (си), в одном темпе со всеми, чисто и ясно произносить слова, передавать характер песни (весело, протяжно, ласково, напевно).

3) Песенное творчество: педагог учит детей допевать мелодии колыбельных песен на слог "баю-баю" и веселых мелодий на слог "ля-ля". Способствует у детей формированию навыка сочинительства веселых и грустных мелодий по образцу.

4) Музыкально-ритмические движения:

педагог учит детей двигаться в соответствии с двухчастной формой музыки и силой ее звучания (громко, тихо); реагировать на начало звучания музыки и ее

окончание. Совершенствует у детей навыки основных движений (ходьба и бег). Учит детей маршировать вместе со всеми и индивидуально, бегать легко, в умеренном и быстром темпе под музыку. Педагог улучшает качество исполнения танцевальных движений: притопывания попеременно двумя ногами и одной ногой. Развивает у детей умение кружиться в парах, выполнять прямой галоп, двигаться под музыку ритмично и согласно темпу и характеру музыкального произведения с предметами, игрушками и без них. Педагог способствует у детей развитию навыков выразительной и эмоциональной передачи игровых и сказочных образов: идет медведь, крадется кошка, бегают мышата, скачет зайка, ходит петушок, клюют зернышки цыплята, летают птички и так далее;

педагог активизирует танцевально-игровое творчество детей; поддерживает у детей самостоятельность в выполнении танцевальных движений под плясовые мелодии; учит детей точности выполнения движений, передающих характер изображаемых животных;

педагог поощряет детей в использовании песен, музыкально-ритмических движений, музыкальных игр в повседневной жизни и различных видах досуговой деятельности (праздниках, развлечениях и других видах досуговой деятельности);

5) Игра на детских музыкальных инструментах:

педагог знакомит детей с некоторыми детскими музыкальными инструментами: дудочкой, металлофоном, колокольчиком, бубном, погремушкой, барабаном, а также их звучанием; учит детей подыгрывать на детских ударных музыкальных инструментах. Формирует умение у детей сравнивать разные по звучанию детские музыкальные инструменты (предметы) в процессе манипулирования, звукоизвлечения;

поощряет детей в самостоятельном экспериментировании со звуками в разных видах деятельности, исследовании качества музыкального звука: высоты, длительности, тембра.

21.4.2.5. Театрализованная деятельность.

Педагог формирует у детей интерес к театрализованной деятельности, знакомит

детей с различными видами театра (настольный, плоскостной, театр игрушек) и умением использовать их в самостоятельной игровой деятельности. Учит передавать песенные, танцевальные характеристики персонажей (ласковая кошечка, мишка косолапый, маленькая птичка и так далее). Формирует умение использовать в игре различные шапочки, воротники, атрибуты. Педагог поощряет участие детей в играх-драматизациях, формирует умение следить за сюжетом.

21.4.2.6. Культурно-досуговая деятельность.

1) Педагог организует культурно-досуговую деятельность детей по интересам, обеспечивая эмоциональное благополучие и отдых.

2) Педагог учит детей организовывать свободное время с пользой. Развивает умение проявлять интерес к различным видам досуговой деятельности (рассматривание иллюстраций, рисование, пение и так далее), создает атмосферу эмоционального благополучия. Побуждает к участию в развлечениях (играх-забавах, музыкальных рассказах, просмотрах настольного театра и так далее). Формирует желание участвовать в праздниках. Педагог знакомит с культурой поведения в ходе праздничных мероприятий.

21.5. От 4 лет до 5 лет.

21.5.1. В области художественно-эстетического развития основными задачами образовательной деятельности являются:

1) приобщение к искусству:

продолжать развивать у детей художественное и эстетическое восприятие в процессе ознакомления с произведениями разных видов искусства; развивать воображение, художественный вкус;

формировать у детей умение сравнивать произведения различных видов искусства;

развивать отзывчивость и эстетическое сопереживание на красоту окружающей действительности;

развивать у детей интерес к искусству как виду творческой деятельности человека;

познакомить детей с видами и жанрами искусства, историей его возникновения, средствами выразительности разных видов искусства;

формировать понимание красоты произведений искусства, потребность общения с искусством;

формировать у детей интерес к детским выставкам, спектаклям; желание посещать театр, музей и тому подобное;

приобщать детей к лучшим образцам отечественного и мирового искусства.

воспитывать патриотизм и чувства гордости за свою страну, край в процессе ознакомления с различными видами искусства;

2) изобразительная деятельность:

продолжать развивать интерес детей и положительный отклик к различным видам изобразительной деятельности;

продолжать у детей развивать эстетическое восприятие, образные

представления, воображение, эстетические чувства, художественно-творческие способности;

развивать у детей художественное восприятие, умение последовательно внимательно рассматривать произведения искусства и предметы окружающего мира; соотносить увиденное с собственным опытом;

продолжать формировать у детей умение рассматривать и обследовать предметы, в том числе с помощью рук;

обогащать представления детей об изобразительном искусстве (иллюстрации к произведениям детской литературы, репродукции произведений живописи, народное декоративное искусство, скульптура малых форм и другое) как основе развития творчества;

формировать у детей умение выделять и использовать средства выразительности в рисовании, лепке, аппликации;

продолжать формировать у детей умение создавать коллективные произведения в рисовании, лепке, аппликации;

закреплять у детей умение сохранять правильную позу при рисовании: не горбиться, не наклоняться низко над столом, к мольберту; сидеть свободно, не напрягаясь;

приучать детей быть аккуратными: сохранять свое рабочее место в порядке, по окончании работы убирать все со стола;

поощрять детей воплощать в художественной форме свои представления, переживания, чувства, мысли; поддерживать личностное творческое начало в процессе восприятия прекрасного и собственной изобразительной деятельности;

развивать художественно-творческие способности у детей в различных видах изобразительной деятельности;

создавать условия для самостоятельного художественного творчества детей; воспитывать у детей желание проявлять дружелюбие при оценке работ других детей;

3) конструктивная деятельность:

продолжать развивать у детей способность различать и называть строительные детали (куб, пластина, кирпичик, брусок); использовать их с учетом конструктивных свойств (устойчивость, форма, величина);

формировать умение у детей сооружать постройки из крупного и мелкого строительного материала;

обучать конструированию из бумаги;

приобщать детей к изготовлению поделок из природного материала.

4) музыкальная деятельность:

продолжать развивать у детей интерес к музыке, желание ее слушать, вызывать эмоциональную отзывчивость при восприятии музыкальных произведений;

обогащать музыкальные впечатления детей, способствовать дальнейшему развитию основ музыкальной культуры;

воспитывать слушательскую культуру детей;

развивать музыкальность детей;

воспитывать интерес и любовь к высокохудожественной музыке;
продолжать формировать умение у детей различать средства выразительности в музыке, различать звуки по высоте;
поддерживать у детей интерес к пению;
способствовать освоению элементов танца и ритмопластики для создания музыкальных двигательных образов в играх, драматизациях, инсценировании;
способствовать освоению детьми приемов игры на детских музыкальных инструментах;
поощрять желание детей самостоятельно заниматься музыкальной деятельностью;

5) театрализованная деятельность:

продолжать развивать интерес детей к театрализованной деятельности;
формировать опыт социальных навыков поведения, создавать условия для развития творческой активности детей;
учить элементам художественно-образных выразительных средств (интонация, мимика, пантомимика);
активизировать словарь детей, совершенствовать звуковую культуру речи, интонационный строй, диалогическую речь;
познакомить детей с различными видами театра (кукольный, музыкальный, детский, театр зверей и другое);
формировать у детей простейшие образно-выразительные умения, имитировать характерные движения сказочных животных;
развивать эстетический вкус, воспитывать чувство прекрасного, побуждать нравственно-эстетические и эмоциональные переживания;
побуждать интерес творческим проявлениям в игре и игровому общению со сверстниками.

б) культурно-досуговая деятельность:

развивать умение организовывать свободное время с пользой;
поощрять желание заниматься интересной самостоятельной деятельностью, отмечать красоту окружающего мира (кружение снежинок, пение птиц, шелест деревьев и прочее) и передавать это в различных видах деятельности (изобразительной, словесной, музыкальной);
развивать интерес к развлечениям, знакомящим с культурой и традициями народов страны;
осуществлять патриотическое и нравственное воспитание, приобщать к художественной культуре, эстетико-эмоциональному творчеству;
приобщать к праздничной культуре, развивать желание принимать участие в праздниках (календарных, государственных, народных);
формировать чувства причастности к событиям, происходящим в стране;
развивать индивидуальные творческие способности и художественные склонности ребенка;
вовлекать детей в процесс подготовки разных видов развлечений; формировать желание участвовать в кукольном спектакле, музыкальных и литературных

композициях, концертах.

21.5.2. Содержание образовательной деятельности.

21.5.2.1. Приобщение к искусству.

1) Педагог продолжает приобщать детей к восприятию искусства, развивать интерес к нему; поощряет выражение эстетических чувств, проявление эмоций при рассматривании предметов народного и декоративно-прикладного искусства, прослушивании произведений музыкального фольклора; знакомит детей с творческими профессиями (артист, художник, композитор, писатель); педагог, в процессе ознакомления детей с различными видами искусства, воспитывает патриотизм и чувства гордости за свою страну, края.

2) Педагог учит узнавать и называть предметы и явления природы, окружающей действительности в художественных образах (литература, музыка, изобразительное искусство); развивает у детей умение различать жанры и виды искусства: стихи, проза, загадки (литература), песни, танцы (музыка), картина (репродукция), скульптура (изобразительное искусство), здание и сооружение (архитектура); учит детей выделять и называть основные средства выразительности (цвет, форма, величина, ритм, движение, жест, звук) и создавать свои художественные образы в изобразительной, музыкальной, конструктивной деятельности.

3) Педагог знакомит детей с жанрами живописи (натюрморт, пейзаж, портрет), с разными по художественному образу и настроению произведениями; знакомит детей со средствами выразительности живописи (цвет, линия, композиция); многообразием цветов и оттенков, форм, фактуры в предметах и явлениях окружающего мира.

4) Педагог знакомит детей со скульптурой, способами создания скульптуры (пластика, высекание), средствами выразительности (объемность, статика и движение, материал); особенностями ее содержания - отображение животных (анималистика), портреты человека и бытовые сценки.

5) Педагог знакомит детей с архитектурой; формирует представления о том, что дома, в которых они живут (ДОО, общеобразовательная организация, другие здания) - это архитектурные сооружения; учит видеть, что дома бывают разные по форме, высоте, длине, с разными окнами, с разным количеством этажей, подъездов и так далее; способствует развитию у детей интереса к различным строениям, расположенным вокруг ДОО (дома, в которых живут ребенок и его друзья, общеобразовательная организация, кинотеатр); привлекает внимание детей к сходству и различиям разных зданий, поощряет самостоятельное выделение частей здания, его особенностей; учит детей замечать различия в сходных по форме и строению зданиях (форма и величина входных дверей, окон и других частей); педагог поощряет стремление детей изображать в рисунках, аппликации реальные и сказочные строения.

6) Педагог организывает посещение музея (совместно с родителями (законными представителями)), рассказывает о назначении музея; развивает у детей интерес к посещению кукольного театра, выставок.

7) Педагог закрепляет знания детей о книге, книжной иллюстрации; знакомит детей с библиотекой как центром хранения книг, созданных писателями и поэтами.

8) Педагог знакомит детей с произведениями народного искусства (потешки, сказки, загадки, песни, хороводы, заклички, изделия народного декоративно-прикладного искусства).

9) Педагог поощряет проявление детских предпочтений: выбор детьми любимых песен, иллюстраций, предметов народных промыслов, пояснение детьми выбора; воспитывает у детей бережное отношение к произведениям искусства.

21.5.2.2. Изобразительная деятельность.

1) Рисование:

педагог продолжает формировать у детей умение рисовать отдельные предметы и создавать сюжетные композиции, повторяя изображение одних и тех же предметов (неваляшки гуляют, деревья на нашем участке зимой, цыплята гуляют по травке) и добавляя к ним другие (солнышко, падающий снег и так далее); формирует и закрепляет у детей представления о форме предметов (круглая, овальная, квадратная, прямоугольная, треугольная), величине, расположении частей; педагог помогает детям при передаче сюжета располагать изображения на всем листе в соответствии с содержанием действия и включенными в действие объектами; направляет внимание детей на передачу соотношения предметов по величине: дерево высокое, куст ниже дерева, цветы ниже куста; продолжает закреплять и обогащать представления детей о цветах и оттенках окружающих предметов и объектов природы; педагог формирует у детей умение к уже известным цветам и оттенкам добавить новые (коричневый, оранжевый, светло-зеленый); формирует у детей представление о том, как можно получить эти цвета; учит детей смешивать краски для получения нужных цветов и оттенков; развивает у детей желание использовать в рисовании, аппликации разнообразные цвета, обращает внимание детей на многоцветие окружающего мира; педагог закрепляет у детей умение правильно держать карандаш, кисть, фломастер, цветной мелок; использовать их при создании изображения; учит детей закрашивать рисунки кистью, карандашом, проводя линии и штрихи только в одном направлении (сверху вниз или слева направо); ритмично наносить мазки, штрихи по всей форме, не выходя за пределы контура; проводить широкие линии всей кистью, а узкие линии и точки - концом ворса кисти; закрепляет у детей умение чисто промывать кисть перед использованием краски другого цвета; к концу года педагог формирует у детей умение получать светлые и темные оттенки цвета, изменяя нажим на карандаш; формирует у детей умение правильно передавать расположение частей при рисовании сложных предметов (кукла, зайчик и другие) и соотносить их по величине.

2) Народное декоративно-прикладное искусство:

педагог продолжает у детей формировать умение создавать декоративные композиции по мотивам дымковских, филимоновских узоров. Учит детей использовать дымковские и филимоновские изделия для развития эстетического восприятия прекрасного и в качестве образцов для создания узоров в стиле этих

росписей (для росписи могут использоваться вылепленные детьми игрушки и силуэты игрушек, вырезанные из бумаги). Педагог знакомит детей с Городецкими изделиями. Учит детей выделять элементы городецкой росписи (бутоны, купавки, розаны, листья); видеть и называть цвета, используемые в росписи.

3) Лепка:

педагог продолжает развивать интерес детей к лепке; совершенствует у детей умение лепить из глины (из пластилина, пластической массы). Закрепляет у детей приемы лепки, освоенные в предыдущих группах; учит детей прищипыванию с легким оттягиванием всех краев сплюснутого шара, вытягиванию отдельных частей из целого куска, прищипыванию мелких деталей (ушки у котенка, клюв у птички). Педагог учит детей сглаживать пальцами поверхность вылепленного предмета, фигурки. Учит детей приемам вдавливания середины шара, цилиндра для получения полый формы. Знакомит с приемами использования стеки. Поощряет стремление украшать вылепленные изделия узором при помощи стеки. Педагог закрепляет у детей приемы аккуратной лепки.

4) Аппликация:

педагог развивает у детей интерес к аппликации, усложняя ее содержание и расширяя возможности создания разнообразных изображений. Формирует у детей умение правильно держать ножницы и пользоваться ими. Обучает детей вырезыванию, начиная с формирования навыка разрезания по прямой сначала коротких, а затем длинных полос. Учит детей составлять из полос изображения разных предметов (забор, скамейка, лесенка, дерево, кустик и другое). Учит детей вырезать круглые формы из квадрата и овальные из прямоугольника путем скругления углов; использовать этот прием для изображения в аппликации овощей, фруктов, ягод, цветов и тому подобное. Педагог продолжает расширять количество изображаемых в аппликации предметов (птицы, животные, цветы, насекомые, дома, как реальные, так и воображаемые) из готовых форм. Учит детей преобразовывать

эти формы, разрезая их на две или четыре части (круг - на полукруги, четверти; квадрат - на треугольники и так далее). Закрепляет у детей навыки аккуратного вырезывания и наклеивания. Педагог поощряет проявление активности и творчества.

21.5.2.3. Конструктивная деятельность.

1) Педагог продолжает развивать у детей способность различать и называть строительные детали (куб, пластина, кирпичик, брусок); учит использовать их с учетом конструктивных свойств (устойчивость, форма, величина).

2) Педагог развивает у детей умение устанавливать ассоциативные связи, предлагая вспомнить, какие похожие сооружения дети видели. Учит анализировать образец постройки: выделять основные части, различать и соотносить их по величине и форме, устанавливать пространственное расположение этих частей относительно друг друга (в домах - стены, вверху - перекрытие, крыша; в автомобиле - кабина, кузов и так далее).

3) Педагог побуждает детей создавать постройки разной конструктивной сложности (гараж для нескольких автомашин, дом в 2 - 3 этажа, широкий мост для

проезда автомобилей или поездов, идущих в двух направлениях и другое). Развивает у детей умение использовать в сюжетно-ролевой игре постройки из строительного материала. Учит детей самостоятельно измерять постройки (по высоте, длине и ширине), соблюдать заданный педагогом принцип конструкции (построй такой же домик, но высокий). Учит детей сооружать постройки из крупного и мелкого строительного материала, использовать детали разного цвета для создания и украшения построек.

4) Педагог учит детей договариваться о том, что они будут строить, распределять между собой материал, согласовывать действия и совместными усилиями достигать результат.

5) Педагог обучает детей конструированию из бумаги: сгибать прямоугольный лист бумаги пополам, совмещая стороны и углы (альбом, флажки для украшения участка, поздравительная открытка), приклеивать к основной форме детали (к дому - окна, двери, трубу; к автобусу - колеса; к стулу - спинку). Приобщает детей к изготовлению поделок из природного материала: коры, веток, листьев, шишек, каштанов, ореховой скорлупы, соломы (лодочки, ежики и так далее). Учит детей использовать для закрепления частей клей, пластилин; применять в поделках катушки, коробки разной величины и другие предметы.

21.5.2.4. Музыкальная деятельность.

1) Слушание: педагог формирует навыки культуры слушания музыки (не отвлекаться, дослушивать произведение до конца); педагог знакомит детей с биографиями и творчеством русских и зарубежных композиторов, о истории создания оркестра, о истории развития музыки, о музыкальных инструментах; учит детей чувствовать характер музыки, узнавать знакомые произведения, высказывать свои впечатления о прослушанном; учит детей замечать выразительные средства музыкального произведения: тихо, громко, медленно, быстро; развивает у детей способность различать звуки по высоте (высокий, низкий в пределах сексты, септимы); педагог учит детей выражать полученные впечатления с помощью слова, движения, пантомимы.

2) Пение: педагог учит детей выразительному пению, формирует умение петь протяжно, подвижно, согласованно (в пределах ре - си первой октавы); развивает у детей умение брать дыхание между короткими музыкальными фразами; формирует у детей умение петь мелодию чисто, смягчать концы фраз, четко произносить слова, петь выразительно, передавая характер музыки; учит детей петь с инструментальным сопровождением и без него (с помощью педагога).

3) Песенное творчество: педагог учит детей самостоятельно сочинять мелодию колыбельной песни и отвечать на музыкальные вопросы ("Как тебя зовут?", "Что ты хочешь, кошечка?", "Где ты?"); формирует у детей умение импровизировать мелодии на заданный текст.

4) Музыкально-ритмические движения: педагог продолжает формировать у детей навык ритмичного движения в соответствии с характером музыки; учит детей самостоятельно менять движения в соответствии с двух- и трехчастной формой музыки; совершенствует танцевальные движения детей: прямой галоп, пружинка,

кружение по одному и в парах; учит детей двигаться в парах по кругу в танцах и хороводах, ставить ногу на носок и на пятку, ритмично хлопать в ладоши, выполнять простейшие перестроения (из круга в рассыпную и обратно), подскоки; продолжает совершенствовать у детей навыки основных движений (ходьба: "торжественная", спокойная, "таинственная"; бег: легкий, стремительный).

5) Развитие танцевально-игрового творчества: педагог способствует у детей развитию эмоционально-образного исполнения музыкально-игровых упражнений (кружатся листочки, падают снежинки) и сценок, используя мимику и пантомиму (зайка веселый и грустный, хитрая лисичка, сердитый волк и так далее); учит детей инсценированию песен и постановке небольших музыкальных спектаклей.

6) Игра на детских музыкальных инструментах:

педагог формирует у детей умение подыгрывать простейшие мелодии на деревянных ложках, погремушках, барабане, металлофоне;

способствует реализации музыкальных способностей ребенка в повседневной жизни и различных видах досуговой деятельности (праздники, развлечения и другое).

21.5.2.5. Театрализованная деятельность.

Педагог продолжает развивать и поддерживать интерес детей к театрализованной игре путем приобретения более сложных игровых умений и навыков (способность передавать художественный образ, следить за развитием и взаимодействием персонажей). Организует с детьми игровые этюды для развития восприятия, воображения, внимания, мышления. Педагог учит детей разыгрывать простые представления на основе знакомого литературного и сказочного сюжета; использовать для воплощения образа известные выразительные средства (интонацию, мимику, жест). Учит чувствовать и понимать эмоциональное состояние героя, вступать в ролевое взаимодействие с другими персонажами. Развивает навык режиссерской игры, создавая для этого специальные условия (место, материалы, атрибуты). Побуждает детей использовать в театрализованных играх образные игрушки и различные виды театра (бибабо, настольный, плоскостной). Педагог формирует у детей умение использовать в театрализованных играх образные игрушки, самостоятельно вылепленные фигурки из глины, пластмассы, пластилина. Поощряет проявление инициативы и самостоятельности в выборе роли, сюжета, средств перевоплощения; предоставляет возможность для экспериментирования при создании одного и того же образа. Учит чувствовать и понимать эмоциональное состояние героя, вступать в ролевое взаимодействие с другими персонажами. Способствует разностороннему развитию детей в театрализованной деятельности путем прослеживания количества и характера исполняемых каждым ребенком ролей. Педагог продолжает использовать возможности педагогического театра (взрослых) для накопления эмоционально-чувственного опыта, понимания детьми комплекса выразительных средств, применяемых в спектакле.

21.5.2.6. Культурно-досуговая деятельность.

Педагог развивает умение детей организовывать свой досуг с пользой. Осуществляет патриотическое и нравственное воспитание, приобщает к

художественной культуре, эстетико-эмоциональному творчеству. Побуждает к самостоятельной организации выбранного вида деятельности (художественной, познавательной, музыкальной и другое). Вовлекает детей в процесс подготовки к развлечениям (концерт, кукольный спектакль, вечер загадок и прочее). Знакомит с традициями и культурой народов страны, воспитывает чувство гордости за свою страну (населенный пункт). Приобщает к праздничной культуре, развивает желание принимать участие в праздниках (календарных, государственных, народных). Развивает творческие способности. Активизирует желание посещать творческие объединения дополнительного образования. Педагог развивает индивидуальные творческие способности и художественные наклонности детей. Педагог привлекает детей к процессу подготовки разных видов развлечений; формирует желание участвовать в кукольном спектакле, музыкальных и литературных композициях, концертах. В процессе организации и проведения развлечений педагог заботится о формировании потребности заниматься интересным и содержательным делом.

21.6. От 5 лет до 6 лет.

21.6.1. В области художественно-эстетического развития основными задачами образовательной деятельности являются:

1) приобщение к искусству:

продолжать развивать эстетическое восприятие, эстетические чувства, эмоции, эстетический вкус, интерес к искусству; умение наблюдать и оценивать прекрасное в окружающей действительности, природе;

развивать эмоциональный отклик на проявления красоты в окружающем мире, произведениях искусства и собственных творческих работах; способствовать освоению эстетических оценок, суждений;

формировать духовно-нравственные качества, в процессе ознакомления с различными видами искусства духовно-нравственного содержания;

формировать бережное отношение к произведениям искусства;

активизировать проявление эстетического отношения к окружающему миру (искусству, природе, предметам быта, игрушкам, социальным явлениям);

развивать эстетические интересы, эстетические предпочтения, желание познавать искусство и осваивать изобразительную и музыкальную деятельность;

продолжать развивать у детей стремление к познанию культурных традиций своего народа через творческую деятельность;

продолжать формировать умение выделять, называть, группировать произведения по видам искусства (литература, музыка, изобразительное искусство, архитектура, балет, театр, цирк, фотография);

продолжать знакомить детей с жанрами изобразительного и музыкального искусства; продолжать знакомить детей с архитектурой;

расширять представления детей о народном искусстве, музыкальном фольклоре, художественных промыслах; развивать интерес к участию в фольклорных праздниках;

продолжать формировать умение выделять и использовать в своей

изобразительной, музыкальной, театрализованной деятельности средства выразительности разных видов искусства, знать и называть материалы для разных видов художественной деятельности;

уметь называть вид художественной деятельности, профессию и людей, которые работают в том или ином виде искусства;

поддерживать личностные проявления детей в процессе освоения искусства и собственной творческой деятельности: самостоятельность, инициативность, индивидуальность, творчество.

организовать посещение выставки, театра, музея, цирка;

2) изобразительная деятельность:

продолжать развивать интерес детей к изобразительной деятельности;

развивать художественно-творческих способностей в продуктивных видах детской деятельности;

обогащать у детей сенсорный опыт, развивая органы восприятия: зрение, слух, обоняние, осязание, вкус;

закреплять у детей знания об основных формах предметов и объектов природы;

развивать у детей эстетическое восприятие, желание созерцать красоту окружающего мира;

в процессе восприятия предметов и явлений развивать у детей мыслительные операции: анализ, сравнение, уподобление (на что похоже), установление сходства и различия предметов и их частей, выделение общего и единичного, характерных признаков, обобщение;

формировать умение у детей передавать в изображении не только основные свойства предметов (форма, величина, цвет), но и характерные детали, соотношение предметов и их частей по величине, высоте, расположению относительно друг друга;

совершенствовать у детей изобразительные навыки и умения, формировать художественно-творческие способности;

развивать у детей чувство формы, цвета, пропорций;

поддерживать у детей стремление самостоятельно сочетать знакомые техники, помогать осваивать новые, по собственной инициативе объединять разные способы изображения;

обогащать содержание изобразительной деятельности в соответствии с задачами познавательного и социального развития детей;

инициировать выбор сюжетов о семье, жизни в ДОО, а также о бытовых, общественных и природных явлениях (воскресный день в семье, группа на прогулке, профессии близких взрослых, любимые праздники, средства связи в их атрибутивном воплощении, ферма, зоопарк, лес, луг, аквариум, герои и эпизоды из любимых сказок и мультфильмов);

продолжать знакомить детей с народным декоративно-прикладным искусством (Городецкая роспись, Полховско-майданская роспись, Гжельская роспись), расширять представления о народных игрушках (городецкая игрушка, богородская игрушка, матрешка, бирюльки);

развивать декоративное творчество детей (в том числе коллективное);
поощрять детей воплощать в художественной форме свои представления, переживания, чувства, мысли; поддерживать личностное творческое начало;

формировать у детей умение организовывать свое рабочее место, готовить все необходимое для занятий; работать аккуратно, экономно расходовать материалы, сохранять рабочее место в чистоте, по окончании работы приводить его в порядок;

3) конструктивная деятельность:

продолжать развивать умение детей устанавливать связь между создаваемыми постройками и тем, что они видят в окружающей жизни; создавать разнообразные постройки и конструкции;

поощрять у детей самостоятельность, творчество, инициативу, дружелюбие;

4) музыкальная деятельность:

продолжать формировать у детей эстетическое восприятие музыки, умение различать жанры музыкальных произведений (песня, танец, марш);

развивать у детей музыкальную память, умение различать на слух звуки по высоте, музыкальные инструменты;

формировать у детей музыкальную культуру на основе знакомства с классической, народной и современной музыкой; накапливать представления о жизни и творчестве композиторов;

продолжать развивать у детей интерес и любовь к музыке, музыкальную отзывчивость на нее;

продолжать развивать у детей музыкальные способности детей: звуковысотный, ритмический, тембровый, динамический слух;

развивать у детей умение творческой интерпретации музыки разными средствами художественной выразительности;

способствовать дальнейшему развитию у детей навыков пения, движений под музыку, игры и импровизации мелодий на детских музыкальных инструментах; творческой активности детей;

развивать у детей умение сотрудничества в коллективной музыкальной деятельности;

5) театрализованная деятельность:

знакомить детей с различными видами театрального искусства (кукольный театр, балет, опера и прочее);

знакомить детей с театральной терминологией (акт, актер, антракт, кулисы и так далее);

развивать интерес к сценическому искусству;

создавать атмосферу творческого выбора и инициативы для каждого ребенка;

развивать личностные качества (коммуникативные навыки, партнерские взаимоотношения);

воспитывать доброжелательность и контактность в отношениях со сверстниками;

развивать навыки действий с воображаемыми предметами;

способствовать развитию навыков передачи образа различными способами

(речь, мимика, жест, пантомима и прочее);

создавать условия для показа результатов творческой деятельности, поддерживать инициативу изготовления декораций, элементов костюмов и атрибутов;

б) культурно-досуговая деятельность:

развивать желание организовывать свободное время с интересом и пользой. Формировать основы досуговой культуры во время игр, творчества, прогулки и прочее;

создавать условия для проявления культурных потребностей и интересов, а также их использования в организации своего досуга;

формировать понятия праздничный и будний день, понимать их различия;

знакомить с историей возникновения праздников, воспитывать бережное отношение к народным праздничным традициям и обычаям;

развивать интерес к участию в праздничных программах и вызывать желание принимать участие в подготовке помещений к ним (украшение флажками, гирляндами, цветами и прочее);

формировать внимание и отзывчивость к окружающим людям во время праздничных мероприятий (поздравлять, приглашать на праздник, готовить подарки и прочее);

воспитывать интерес к народной культуре, продолжать знакомить с традициями народов страны; воспитывать интерес и желание участвовать в народных праздниках и развлечениях;

поддерживать интерес к участию в творческих объединениях дополнительного образования в ДОО и вне ее.

21.6.2. Содержание образовательной деятельности.

21.6.2.1. Приобщение к искусству.

1) Педагог продолжает формировать у детей интерес к музыке, живописи, народному искусству, воспитывать бережное отношение к произведениям искусства. Развивает у детей эстетические чувства, эмоции, эстетический вкус, эстетическое восприятие произведений искусства, формирует умение выделять их выразительные средства. Учит соотносить художественный образ и средства выразительности, характеризующие его в разных видах искусства, подбирать материал и пособия для самостоятельной художественной деятельности. Формирует у детей умение выделять, называть, группировать произведения по видам искусства: литература, музыка, изобразительное искусство, архитектура, театр, цирк.

2) Педагог продолжает развивать у детей стремление к познанию культурных традиций через творческую деятельность (изобразительную, музыкальную, театрализованную, культурно-досуговую).

3) Педагог формирует духовно-нравственные качества в процессе ознакомления с различными видами искусства духовно-нравственного содержания;

4) Педагог продолжает знакомить детей (без запоминания) с видами изобразительного искусства: графика, декоративно-прикладное искусство, живопись, скульптура, фотоискусство. Педагог продолжает знакомить детей с

основными жанрами изобразительного искусства: натюрморт, пейзаж, портрет. Формирует у детей умение выделять и использовать в своей изобразительной, музыкальной, театрализованной деятельности средства выразительности разных видов искусства, называть материалы для разных видов художественной деятельности.

5) Педагог знакомит детей с произведениями живописи (И.И. Шишкин, И.И. Левитан, В.А. Серов, И.Э. Грабарь, П.П. Кончаловский и другими), изображением родной природы в картинах художников. Расширяет представления о графике (ее выразительных средствах). Знакомит с творчеством художников-иллюстраторов детских книг (Ю.А. Васнецов, Е.М. Рачев, Е.И. Чарушин, И.Я. Билибин и другие). Знакомит с творчеством русских и зарубежных композиторов, а также детских композиторов-песенников (И.С. Бах, В.А. Моцарт, П.И. Чайковский, М.И. Глинка, С.С. Прокофьев, В.Я. Шаинский и другими).

6) Педагог продолжает знакомить детей с архитектурой. Закрепляет у детей знания о том, что существуют различные по назначению здания: жилые дома, магазины, театры, кинотеатры и другое. Обращает внимание детей на сходства и различия архитектурных сооружений одинакового назначения: форма, пропорции (высота, длина, украшения - декор и так далее). Подводит детей к пониманию зависимости конструкции здания от его назначения: жилой дом, театр, храм и так далее. Развивает у детей наблюдательность, учит внимательно рассматривать здания, замечать их характерные особенности, разнообразие пропорций, конструкций, украшающих деталей. При чтении литературных произведений, сказок обращает внимание детей на описание сказочных домиков (теремок, рукавичка, избушка на курьих ножках), дворцов.

7) Расширяет представления детей о народном искусстве, фольклоре, музыке и художественных промыслах. Педагог знакомит детей с видами и жанрами фольклора. Поощряет участие детей в фольклорных развлечениях и праздниках.

8) Педагог поощряет активное участие детей в художественной деятельности как по собственному желанию, так и под руководством взрослых.

9) Педагог расширяет представления детей о творческих профессиях, их значении, особенностях: художник, композитор, музыкант, актер, артист балета и другие. Педагог закрепляет и расширяет знания детей о телевидении, музеях, театре, цирке, кино, библиотеке; формирует желание посещать их.

21.6.2.2. Изобразительная деятельность.

1) Педагог продолжает развивать интерес детей к изобразительной деятельности. Выявляет задатки у детей и развивает на их основе художественнотворческие способности в продуктивных видах детской деятельности. Педагог обогащает сенсорный опыт детей; закрепляет знания об основных формах предметов и объектов природы. Развивает у детей эстетическое восприятие, учит созерцать красоту окружающего мира. Развивает у детей способность наблюдать, всматриваться (вслушиваться) в явления и объекты природы, замечать их изменения (например, как изменяются форма и цвет медленно плывущих облаков, как постепенно раскрывается утром и закрывается вечером

венчик цветка, как изменяется освещение предметов на солнце и в тени). В процессе восприятия предметов и явлений развивает у детей мыслительные операции: анализ, сравнение, уподобление (на что похоже), установление сходства и различия предметов и их частей, выделение общего и единичного, характерных признаков, обобщения. Развивает у детей чувство формы, цвета, пропорций, учит передавать в изображении основные свойства предметов (форма, величина, цвет), характерные детали, соотношение предметов и их частей по величине, высоте, расположению относительно друг друга. Педагог продолжает совершенствовать умение детей рассматривать работы (рисунки, лепку, аппликации), радоваться достигнутому результату, замечать и выделять выразительные решения изображений.

Предметное рисование: педагог продолжает совершенствовать у детей умение передавать в рисунке образы предметов, объектов, персонажей сказок, литературных произведений. Обращает внимание детей на отличия предметов по форме, величине, пропорциям частей; побуждает их передавать эти отличия в рисунках. Учит передавать положение предметов в пространстве на листе бумаги, обращает внимание детей на то, что предметы могут по-разному располагаться на плоскости (стоять, лежать, менять положение: живые существа могут двигаться, менять позы, дерево в ветреный день - наклоняться и так далее). Учит детей передавать движения фигур. Способствует у детей овладению композиционным умениям: учит располагать предмет на листе с учетом его пропорций (если предмет вытянут в высоту, располагать его на листе по вертикали; если он вытянут в ширину, например, не очень высокий, но длинный дом, располагать его по горизонтали). Закрепляет у детей способы и приемы рисования различными изобразительными материалами (цветные карандаши, гуашь, акварель, цветные мелки, пастель, сангина, угольный карандаш, фломастеры, разнообразные кисти и тому подобное). Выбатывает у детей навыки рисования контура предмета простым карандашом с легким нажимом на него, чтобы при последующем закрашивании изображения не оставалось жестких, грубых линий, пачкающих рисунок.

Педагог учит детей рисовать акварелью в соответствии с ее спецификой (прозрачностью и легкостью цвета, плавностью перехода одного цвета в другой). Учит рисовать кистью разными способами: широкие линии - всем ворсом, тонкие - концом кисти; наносить мазки, прикладывая кисть всем ворсом к бумаге, рисовать концом кисти мелкие пятнышки. Педагог закрепляет знания детей об уже известных цветах, знакомит с новыми цветами (фиолетовый) и оттенками (голубой, розовый, темно-зеленый, сиреневый), развивать чувство цвета. Учит детей смешивать краски для получения новых цветов и оттенков (при рисовании гуашью) и высветлять цвет, добавляя в краску воду (при рисовании акварелью). При рисовании карандашами учит передавать оттенки цвета, регулируя нажим на карандаш. В карандашном исполнении дети могут, регулируя нажим, передать до трех оттенков цвета.

Сюжетное рисование: педагог учит детей создавать сюжетные композиции на темы окружающей жизни и на темы литературных произведений ("Кого встретил Колобок", "Два жадных медвежонка", "Где обедал воробей?" и другие). Развивает у

детей композиционные умения, учит располагать изображения на полосе внизу листа, по всему листу. Обращает внимание детей на соотношение по величине разных предметов в сюжете (дома большие, деревья высокие и низкие; люди меньше домов, но больше растущих на лугу цветов). Педагог учит располагать на рисунке предметы так, чтобы они загромождали друг друга (растущие перед домом деревья и частично его загромождающие и тому подобное).

Декоративное рисование: педагог продолжает знакомить детей с изделиями народных промыслов, закрепляет и углубляет знания о дымковской и филимоновской игрушках и их росписи; предлагает создавать изображения по мотивам народной декоративной росписи, знакомит с ее цветовым строем и элементами композиции, поощряет детей за разнообразие используемых элементов. Продолжает знакомить детей с Городецкой росписью, ее цветовым решением, спецификой создания декоративных цветов (как правило, не чистых тонов, а оттенков), учит использовать для украшения оживки. Продолжает знакомить детей с росписью Полхов-Майдана. Педагог включает городецкую и полхов-майданскую роспись в творческую работу детей, помогает осваивать специфику этих видов росписи. Знакомит детей с региональным (местным) декоративным искусством. Учит детей составлять узоры по мотивам городецкой, полхов-майданской, гжельской росписи: знакомит с характерными элементами (бутоны, цветы, листья, травка, усики, завитки, оживки). Педагог учит создавать узоры на листах в форме народного изделия (поднос, солонка, чашка, розетка и другое). Для развития творчества в декоративной деятельности, педагог учит детей использовать декоративные ткани, предоставляя детям бумагу в форме одежды и головных уборов (кокошник, платок, свитер и другое), предметов быта (салфетка, полотенце), учит ритмично располагать узор. Педагог предлагает детям расписывать бумажные силуэты и объемные фигуры.

2) Лепка:

педагог продолжает знакомить детей с особенностями лепки из глины, пластилина и пластической массы. Развивает у детей умение лепить с натуры и по представлению знакомые предметы (овощи, фрукты, грибы, посуда, игрушки); передавать их характерные особенности. Педагог продолжает формировать умение у детей лепить посуду из целого куска глины и пластилина ленточным способом. Закрепляет у детей умение лепить предметы пластическим, конструктивным и комбинированным способами. Учит сглаживать поверхность формы, делать предметы устойчивыми. Учит детей передавать в лепке выразительность образа, лепить фигуры человека и животных в движении, объединять небольшие группы предметов в несложные сюжеты (в коллективных композициях): "Курица с цыплятами", "Два жадных медвежонка нашли сыр", "Дети на прогулке" и другие. Формировать у детей умения лепить по представлению героев литературных произведений (Медведь и Колобок, Лиса и Зайчик, Машенька и Медведь и тому подобное). Педагог развивает у детей творчество, инициативу. Продолжает формировать у детей умение лепить мелкие детали; пользуясь стекой, наносить рисунок чешуек у рыбки, обозначать глаза, шерсть животного, перышки птицы,

узор, складки на одежде людей и тому подобное. Продолжает формировать у детей технические умения и навыки работы с разнообразными материалами для лепки; побуждает использовать дополнительные материалы (косточки, зернышки, бусинки и так далее). Педагог закрепляет у детей навыки аккуратной лепки. Закрепляет у детей навык тщательно мыть руки по окончании лепки.

Декоративная лепка: педагог продолжает знакомить детей с особенностями декоративной лепки. Формирует у детей интерес и эстетическое отношение к предметам народного декоративно-прикладного искусства. Учит детей лепить птиц, животных, людей по типу народных игрушек (дымковской, филимоновской, каргопольской и другие). Формирует у детей умение украшать узорами предметы декоративного искусства. Учит детей расписывать изделия гуашью, украшать их наклепками и углубленным рельефом, использовать стеку. Педагог учит детей обмакивать пальцы в воду, чтобы сгладить неровности вылепленного изображения, когда это необходимо для передачи образа.

3) Аппликация:

педагог закрепляет умение детей создавать изображения (разрезать бумагу на короткие и длинные полосы; вырезать круги из квадратов, овалы из прямоугольников, преобразовывать одни геометрические фигуры в другие: квадрат - в два - четыре треугольника, прямоугольник - в полосы, квадраты или маленькие прямоугольники), создавать из этих фигур изображения разных предметов или декоративные композиции. Учит детей вырезать одинаковые фигуры или их детали из бумаги, сложенной гармошкой, а симметричные изображения - из бумаги, сложенной пополам (стакан, ваза, цветок и другое). С целью создания выразительного образа, педагог учит детей приему обрывания. Побуждает детей создавать предметные и сюжетные композиции, дополнять их деталями, обогащающими изображения. Педагог формирует у детей аккуратное и бережное отношение к материалам.

4) Прикладное творчество:

педагог совершенствует у детей умение работать с бумагой: сгибать лист четверо в разных направлениях; работать по готовой выкройке (шапочка, лодочка, домик, кошелек). Закрепляет у детей умение создавать из бумаги объемные фигуры: делить квадратный лист на несколько равных частей, сглаживать сгибы, надрезать по сгибам (домик, корзинка, кубик). Закрепляет умение детей делать игрушки, сувениры из природного материала (шишки, ветки, ягоды) и других материалов (катушки, проволока в цветной обмотке, пустые коробки и другое), прочно соединяя части. Формирует умение самостоятельно создавать игрушки для сюжетно-ролевых игр (флажки, сумочки, шапочки, салфетки и другое); сувениры для родителей (законных представителей), сотрудников ДОО, елочные украшения. Педагог привлекает детей к изготовлению пособий для занятий и самостоятельной деятельности (коробки, счетный материал), ремонту книг, настольно-печатных игр. Закрепляет умение детей экономно и рационально расходовать материалы.

21.6.2.3. Конструктивная деятельность.

Педагог учит детей выделять основные части и характерные детали

конструкций. Помогает детям анализировать сделанные педагогом поделки и постройки; на основе анализа находить конструктивные решения и планировать создание собственной постройки. Знакомит детей с новыми деталями: разнообразными по форме и величине пластинами, брусками, цилиндрами, конусами и другое. Учит детей заменять одни детали другими. Педагог формирует у детей умение создавать различные по величине и конструкции постройки одного и того же объекта. Учит детей строить по рисунку, самостоятельно подбирать необходимый строительный материал. Продолжает развивать у детей умение работать коллективно, объединять свои поделки в соответствии с общим замыслом, договариваться, кто какую часть работы будет выполнять.

21.6.2.4. Музыкальная деятельность.

1) Слушание: педагог учит детей различать жанры музыкальных произведений (песня, танец, марш). Совершенствует у детей музыкальную память через узнавание мелодий по отдельным фрагментам произведения (вступление, заключение, музыкальная фраза). Развивает у детей навык различения звуков по высоте в пределах квинты, звучания музыкальных инструментов (клавишно-ударные и струнные: фортепиано, скрипка, виолончель, балалайка). Знакомит с творчеством некоторых композиторов.

2) Пение: педагог формирует у детей певческие навыки, умение петь легким звуком в диапазоне от "ре" первой октавы до "до" второй октавы, брать дыхание перед началом песни, между музыкальными фразами, произносить отчетливо слова, своевременно начинать и заканчивать песню, эмоционально передавать характер мелодии, петь умеренно, громко и тихо. Способствует развитию у детей навыков сольного пения, с музыкальным сопровождением и без него. Педагог содействует проявлению у детей самостоятельности и творческому исполнению песен разного характера. Развивает у детей песенный музыкальный вкус.

3) Песенное творчество: педагог учит детей импровизировать мелодию на заданный текст. Учит детей сочинять мелодии различного характера: ласковую колыбельную, задорный или бодрый марш, плавный вальс, веселую плясовую.

4) Музыкально-ритмические движения: педагог развивает у детей чувство ритма, умение передавать через движения характер музыки, ее эмоциональнообразное содержание. Учит детей свободно ориентироваться в пространстве, выполнять простейшие перестроения, самостоятельно переходить от умеренного к быстрому или медленному темпу, менять движения в соответствии с музыкальными фразами. Педагог способствует у детей формированию навыков исполнения танцевальных движений (поочередное выбрасывание ног вперед в прыжке; приставной шаг с приседанием, с продвижением вперед, кружение; приседание с выставлением ноги вперед). Знакомит детей с русским хороводом, пляской, а также с танцами других народов. Продолжает развивать у детей навыки инсценирования песен; учит изображать сказочных животных и птиц (лошадка, коза, лиса, медведь, заяц, журавль, ворон и другие) в разных игровых ситуациях.

5) Музыкально-игровое и танцевальное творчество: педагог развивает у детей танцевальное творчество; помогает придумывать движения к пляскам, танцам,

составлять композицию танца, проявляя самостоятельность в творчестве. Учит детей самостоятельно придумывать движения, отражающие содержание песни. Побуждает детей к инсценированию содержания песен, хороводов.

б) Игра на детских музыкальных инструментах: педагог учит детей исполнять простейшие мелодии на детских музыкальных инструментах; знакомые песенки индивидуально и небольшими группами, соблюдая при этом общую динамику и темп. Развивает творчество детей, побуждает их к активным самостоятельным действиям.

Педагог активизирует использование детьми различных видов музыки в повседневной жизни и различных видах досуговой деятельности для реализации музыкальных способностей ребенка.

21.6.2.5. Театрализованная деятельность.

Педагог продолжает знакомить детей с различными видами театрального искусства (кукольный театр, балет, опера и прочее); расширяет представления детей в области театральной терминологии (акт, актер, антракт, кулисы и так далее). Способствует развитию интереса к сценическому искусству, создает атмосферу творческого выбора и инициативы для каждого ребенка, поддерживает различные творческие группы детей. Развивает личностные качества (коммуникативные навыки, партнерские взаимоотношения). Способствует развитию навыков передачи образа различными способами (речь, мимика, жест, пантомима и прочее). Создает условия для показа результатов творческой деятельности, поддерживает инициативу изготовления декораций, элементов костюмов и атрибутов.

21.6.2.6. Культурно-досуговая деятельность.

Педагог развивает желание детей проводить свободное время с интересом и пользой, реализуя собственные творческие потребности (чтение книг, рисование, пение и так далее). Формирует у детей основы праздничной культуры. Знакомит с историей возникновения праздников, учит бережно относиться к народным праздничным традициям и обычаям. Поддерживает желание участвовать в оформлении помещений к празднику. Формирует внимание и отзывчивость ко всем участникам праздничного действия (сверстники, педагоги, гости). Педагог знакомит с русскими народными традициями, а также с обычаями других народов страны. Поощряет желание участвовать в народных праздниках и развлечениях.

21.7. От 6 лет до 7 лет.

21.7.1. В области художественно-эстетического развития основными задачами образовательной деятельности являются:

1) приобщение к искусству:

продолжать развивать у детей интерес к искусству, эстетический вкус; формировать у детей предпочтения в области музыкальной, изобразительной, театрализованной деятельности;

воспитывать уважительное отношение и чувство гордости за свою страну, в процессе ознакомления с разными видами искусства;

закреплять знания детей о видах искусства (изобразительное, декоративно-

прикладное искусство, музыка, архитектура, театр, танец, кино, цирк);

формировать у детей духовно-нравственные качества и чувства сопричастности к культурному наследию, традициям своего народа в процессе ознакомления с различными видами и жанрами искусства;

формировать чувство патриотизма и гражданственности в процессе ознакомления с различными произведениями музыки, изобразительного искусства гражданственно-патриотического содержания;

формировать гуманное отношение к людям и окружающей природе;

формировать духовно-нравственное отношение и чувство сопричастности к культурному наследию своего народа;

закреплять у детей знания об искусстве как виде творческой деятельности людей;

помогать детям различать народное и профессиональное искусство;

формировать у детей основы художественной культуры;

расширять знания детей об изобразительном искусстве, музыке, театре;

расширять знания детей о творчестве известных художников и композиторов;

расширять знания детей о творческой деятельности, ее особенностях;

называть виды художественной деятельности, профессию деятеля искусства;

организовать посещение выставки, театра, музея, цирка (совместно с родителями (законными представителями));

2) изобразительная деятельность:

формировать у детей устойчивый интерес к изобразительной деятельности;

развивать художественный вкус, творческое воображение, наблюдательность и любознательность;

обогащать у детей сенсорный опыт, включать в процесс ознакомления с предметами движения рук по предмету;

продолжать развивать у детей образное эстетическое восприятие, образные представления, формировать эстетические суждения; аргументированно и развернуто оценивать изображения, созданные как самим ребенком, так и его сверстниками, обращая внимание на обязательность доброжелательного и уважительного отношения к работам товарищей;

показывать детям, чем отличаются одни произведения искусства от других как по тематике, так и по средствам выразительности; называть, к каким видам и жанрам изобразительного искусства они относятся, обсуждать их содержание, поощрять индивидуальные оценки детьми этих произведений;

формировать у детей эстетическое отношение к предметам и явлениям окружающего мира, произведениям искусства, к художественно-творческой деятельности;

воспитывать самостоятельность; активно и творчески применять ранее усвоенные способы изображения в рисовании, лепке и аппликации, используя выразительные средства;

создавать условия для свободного, самостоятельного, разнопланового экспериментирования с художественными материалами;

поощрять стремление детей сделать свое произведение красивым, содержательным, выразительным;

поощрять стремление детей делать самостоятельный выбор, помогать другому, уважать и понимать потребности другого человека, бережно относиться к продуктам его труда;

продолжать учить детей рисовать с натуры; развивать аналитические способности, умение сравнивать предметы между собой, выделять особенности каждого предмета; совершенствовать умение изображать предметы, передавая их форму, величину, строение, пропорции, цвет, композицию;

развивать художественно-творческие способности детей в изобразительной деятельности;

продолжать развивать у детей коллективное творчество;

воспитывать у детей стремление действовать согласованно, договариваться о том, кто какую часть работы будет выполнять, как отдельные изображения будут объединяться в общую картину;

формировать у детей умение замечать недостатки своих работ и исправлять их; вносить дополнения для достижения большей выразительности создаваемого образа;

организовывать участие детей в создании индивидуальных творческих работ и тематических композиций к праздничным утренникам и развлечениям, художественных проектах);

3) конструктивная деятельность:

формировать умение у детей видеть конструкцию объекта и анализировать ее основные части, их функциональное назначение;

закреплять у детей навыки коллективной работы: умение распределять обязанности, работать в соответствии с общим замыслом, не мешая друг другу; развивать у детей интерес к конструктивной деятельности; знакомить детей с различными видами конструкторов;

знакомить детей с профессиями дизайнера, конструктора, архитектора, строителя и прочее;

развивать у детей художественно-творческие способности и самостоятельную творческую конструктивную деятельность детей;

4) музыкальная деятельность:

воспитывать гражданско-патриотические чувства через изучение Государственного гимна Российской Федерации;

продолжать приобщать детей к музыкальной культуре, воспитывать музыкально-эстетический вкус;

развивать детское музыкально-художественное творчество, реализация самостоятельной творческой деятельности детей; удовлетворение потребности в самовыражении;

развивать у детей музыкальные способности: поэтический и музыкальный слух, чувство ритма, музыкальную память;

продолжать обогащать музыкальные впечатления детей, вызывать яркий

эмоциональный отклик при восприятии музыки разного характера;

формирование у детей основы художественно-эстетического восприятия мира, становление эстетического и эмоционально-нравственного отношения к отражению окружающей действительности в музыке;

совершенствовать у детей звуковысотный, ритмический, тембровый и динамический слух; способствовать дальнейшему формированию певческого голоса;

развивать у детей навык движения под музыку;

обучать детей игре на детских музыкальных инструментах;

знакомить детей с элементарными музыкальными понятиями;

формировать у детей умение использовать полученные знания и навыки в быту и на досуге;

5) театрализованная деятельность:

продолжать приобщение детей к театральному искусству через знакомство с историей театра, его жанрами, устройством и профессиями;

продолжать знакомить детей с разными видами театрализованной деятельности;

развивать у детей умение создавать по предложенной схеме и словесной инструкции декорации и персонажей из различных материалов (бумага, ткань, бросового материала и прочее);

продолжать развивать у детей умение передавать особенности характера персонажа с помощью мимики, жеста, движения и интонационно-образной речи;

продолжать развивать навыки кукловодства в различных театральных системах (перчаточными, тростевыми, марионеткам и так далее);

формировать умение согласовывать свои действия с партнерами, приучать правильно оценивать действия персонажей в спектакле;

поощрять желание разыгрывать в творческих театральных, режиссерских играх и играх драматизациях сюжетов сказок, литературных произведений, внесение в них изменений и придумывание новых сюжетных линий, введение новых персонажей, действий;

поощрять способность творчески передавать образ в играх драматизациях, спектаклях;

б) культурно-досуговая деятельность:

продолжать формировать интерес к полезной деятельности в свободное время (отдых, творчество, самообразование);

развивать желание участвовать в подготовке и участии в развлечениях, соблюдай культуру общения (доброжелательность, отзывчивость, такт, уважение);

расширять представления о праздничной культуре народов России, поддерживать желание использовать полученные ранее знания и навыки в праздничных мероприятиях (календарных, государственных, народных);

воспитывать уважительное отношение к своей стране в ходе предпраздничной подготовки;

формировать чувство удовлетворения от участия в коллективной досуговой

деятельности;

поощрять желание детей посещать объединения дополнительного образования различной направленности (танцевальный кружок, хор, изостудия и прочее).

21.7.2. Содержание образовательной деятельности.

21.7.2.1. Приобщение к искусству.

1) Педагог продолжает развивать у детей эстетическое восприятие, художественный вкус, эстетическое отношение к окружающему, к искусству и художественной деятельности; умение самостоятельно создавать художественные образы в разных видах деятельности. Поощряет активное участие детей в художественной деятельности по собственному желанию и под руководством взрослого.

2) Педагог воспитывает гражданско-патриотические чувства средствами различных видов и жанров искусства.

3) Педагог продолжает знакомить детей с историей и видами искусства (декоративно-прикладное, изобразительное искусство, литература, музыка, архитектура, театр, танец, кино, цирк); формирует умение различать народное и профессиональное искусство.

4) Педагог воспитывает интерес к национальным и общечеловеческим ценностям, культурным традициям народа в процессе знакомства с классической и народной музыкой, с шедеврами изобразительного искусства и народным декоративно-прикладным искусством. Воспитывает любовь и бережное отношение к произведениям искусства.

5) Педагог формирует у детей основы художественной культуры, закрепляет знания об искусстве как виде творческой деятельности людей, организует посещение выставки, театра, музея, цирка (совместно с родителями (законными представителями)).

6) Педагог расширяет представления детей о творческих профессиях (художник, композитор, артист, танцор, певец, пианист, скрипач, режиссер, директор театра, архитектор и тому подобное).

7) Педагог формирует представление о значении органов чувств человека для художественной деятельности, формирует умение соотносить органы чувств с видами искусства (музыку слушают, картины рассматривают, стихи читают и слушают и так далее).

8) Педагог расширяет знания детей об основных видах изобразительного искусства (живопись, графика, скульптура), развивает художественное восприятие, расширяет первичные представления об основных живописных жанрах (портрет, пейзаж, натюрморт, батальная и жанровая живопись). Продолжает знакомить детей с произведениями живописи: И.И. Шишкин, И.И. Левитан, А.К. Саврасов, А.А. Пластов, В.М. Васнецов и другие. Расширять представления о художниках - иллюстраторах детской книги (И.Я. Билибин, Ю.А. Васнецов, В.М. Конашевич, В.В. Лебедев, Т.А. Маврина, Е.И. Чарушин и другие).

9) Педагог продолжает знакомить детей с творчеством русских композиторов (Н.А. Римский-Корсаков, П.И. Чайковский, М.И. Глинка, А.П. Бородин и другие),

зарубежных композиторов (А. Вивальди, Ф. Шуберт, Э. Григ, К. Сен-Санс другие), композиторов-песенников (Г. А. Струве, А. Л. Рыбников, Г.И. Гладков, М.И. Дунаевский и другие).

10) Педагог обогащает представления детей о скульптуре малых форм, выделяя образные средства выразительности (форму, пропорции, цвет, характерные детали, позы, движения и другое). Продолжает знакомить детей с народным декоративно-прикладным искусством (гжельская, хохломская, жостовская, мезенская роспись), с керамическими изделиями, народными игрушками. Расширяет представления о разнообразии народного искусства, художественных промыслов (различные виды материалов, разные регионы страны и мира). Воспитывает интерес к искусству родного края.

11) Педагог продолжает знакомить детей с архитектурой, закрепляет и обогащает знания детей о том, что существуют здания различного назначения (жилые дома, магазины, кинотеатры, ДОО, общеобразовательные организации и другое). Развивает умение выделять сходство и различия архитектурных сооружений одинакового назначения. Формирует умение выделять одинаковые части конструкции и особенности деталей. Знакомит детей со спецификой храмовой архитектуры: купол, арки, аркатурный пояс по периметру здания, барабан (круглая часть под куполом) и так далее. Знакомит с архитектурой с опорой на региональные особенности местности, в которой живут дети. Рассказывает детям о том, что, как и в каждом виде искусства, в архитектуре есть памятники, которые известны во всем мире: в России это Кремль, собор Василия Блаженного, Зимний дворец, Исаакиевский собор, Петергоф, памятники Золотого кольца и другие - в каждом городе свои. Развивает умения передавать в художественной деятельности образы архитектурных сооружений, сказочных построек. Поощряет стремление изображать детали построек (наличники, резной подзор по контуру крыши).

12) Педагог поощряет желание детей посещать выставки, спектакли детского театра, музея, цирка. Педагог развивает у детей умение выражать в речи свои впечатления, высказывать суждения, оценки.

21.7.2.2. Изобразительная деятельность.

1) Предметное рисование: педагог совершенствует у детей умение изображать предметы по памяти и с натуры; развивает наблюдательность, способность замечать характерные особенности предметов и передавать их средствами рисунка (форма, пропорции, расположение на листе бумаги). Педагог совершенствует у детей технику изображения. Продолжает развивать у детей свободу и одновременно точность движений руки под контролем зрения, их плавность, ритмичность. Педагог расширяет набор материалов, которые дети могут использовать в рисовании (гуашь, акварель, сухая и жирная пастель, сангина, угольный карандаш и другое). Предлагает детям соединять в одном рисунке разные материалы для создания выразительного образа. Учит детей новым способам работы с уже знакомыми материалами (например, рисовать акварелью по сырому слою); разным способам создания фона для изображаемой картины: при рисовании акварелью и гуашью - до создания основного изображения; при рисовании пастелью и цветными

карандашами фон может быть подготовлен как в начале, так и по завершении основного изображения. Продолжает формировать у детей умение свободно владеть карандашом при выполнении линейного рисунка, учит детей плавным поворотам руки при рисовании округлых линий, завитков в разном направлении (от веточки и от конца завитка к веточке, вертикально и горизонтально), учит детей осуществлять движение всей рукой при рисовании длинных линий, крупных форм, одними пальцами - при рисовании небольших форм и мелких деталей, коротких линий, штрихов, травки (хохлома), оживок (городец) и тому подобного. Педагог учит детей видеть красоту созданного изображения и в передаче формы, плавности, слитности линий или их тонкости, изящности, ритмичности расположения линий и пятен, равномерности закрашивания рисунка; чувствовать плавные переходы оттенков цвета, получившиеся при равномерном закрашивании и регулировании нажима на карандаш. Развивает у детей представление о разнообразии цветов и оттенков, опираясь на реальную окраску предметов, декоративную роспись, сказочные сюжеты; формирует умение создавать цвета и оттенки. Педагог постепенно подводит детей к обозначению цветов, например, включающих два оттенка (желто-зеленый, серо-голубой) или уподобленных природным (малиновый, персиковый и тому подобное). Обращает их внимание на изменчивость цвета предметов (например, в процессе роста помидоры зеленые, а созревшие - красные). Учит детей замечать изменение цвета в природе в связи с изменением погоды (небо голубое в солнечный день и серое в пасмурный). Развивает цветовое восприятие в целях обогащения колористической гаммы рисунка. Учит детей различать оттенки цветов и передавать их в рисунке, развивает восприятие, способность наблюдать и сравнивать цвета окружающих предметов, явлений (нежно-зеленые, только что появившиеся листочки, бледно-зеленые стебли одуванчиков и их темно-зеленые листья и тому подобное). Развивает у детей художественно-творческие способности в продуктивных видах детской деятельности.

Сюжетное рисование: педагог продолжает формировать умение у детей размещать изображения на листе в соответствии с их реальным расположением (ближе или дальше от рисующего; ближе к нижнему краю листа - передний план или дальше от него - задний план); передавать различия в величине изображаемых предметов (дерево высокое, цветок ниже дерева; воробышек маленький, ворона большая и тому подобное). Формирует у детей умение строить композицию рисунка; передавать движения людей и животных, растений, склоняющихся от ветра. Продолжает формировать у детей умение передавать в рисунках, как сюжеты народных сказок, так и авторских произведений (стихотворений, сказок, рассказов); проявлять самостоятельность в выборе темы, композиционного и цветового решения.

Декоративное рисование: педагог продолжает развивать декоративное творчество детей; умение создавать узоры по мотивам народных росписей, уже знакомых детям и новых (городецкая, гжельская, хохломская, жостовская, мезенская роспись и другое). Учит детей выделять и передавать цветовую гамму народного декоративного искусства определенного вида. Закрепляет умение создавать

композиции на листах бумаги разной формы, силуэтах предметов и игрушек; расписывать вылепленные детьми игрушки. Закрепляет у детей умение при составлении декоративной композиции на основе того или иного вида народного искусства использовать характерные для него элементы узора и цветовую гамму.

2) Лепка:

педагог развивает творчество детей; учит свободно использовать для создания образов предметов, объектов природы, сказочных персонажей разнообразные приемы, усвоенные ранее; умение передавать форму основной части и других частей, их пропорции, позу, характерные особенности изображаемых объектов; обрабатывать поверхность формы движениями пальцев и стекой. Продолжает формировать у детей умение передавать характерные движения человека и животных, создавать выразительные образы (птичка подняла крылышки, приготовилась лететь; козлик скачет, девочка танцует; дети делают гимнастику - коллективная композиция). Учит детей создавать скульптурные группы из двух-трех фигур, развивать чувство композиции, умение передавать пропорции предметов, их соотношение по величине, выразительность поз, движений, деталей.

Декоративная лепка: педагог продолжает развивать у детей навыки

декоративной лепки; учит использовать разные способы лепки (налеп, углубленный рельеф), применять стеку. Учит при лепке из глины расписывать пластину, создавать узор стекой; создавать из глины, разноцветного пластилина предметные и сюжетные, индивидуальные и коллективные композиции.

3) Аппликация:

педагог продолжает формировать умение детей создавать предметные и сюжетные изображения с натуры и по представлению: развивать чувство композиции (красиво располагать фигуры на листе бумаги формата, соответствующего пропорциям изображаемых предметов). Развивает у детей умение составлять узоры и декоративные композиции из геометрических и растительных элементов на листах бумаги разной формы; изображать птиц, животных по замыслу детей и по мотивам народного искусства. Закрепляет приемы вырезания симметричных предметов из бумаги, сложенной вдвое; несколько предметов или их частей из бумаги, сложенной гармошкой. При создании образов педагог поощряет применение детьми разных приемов вырезания, обрывания бумаги, наклеивания изображений (намазывая их клеем полностью или частично, создавая иллюзию передачи объема); учит мозаичному способу изображения с предварительным легким обозначением карандашом формы частей и деталей картинки. Продолжает развивать у детей чувство цвета, колорита, композиции. Поощряет проявления детского творчества.

4) Прикладное творчество:

при работе с бумагой и картоном педагог закрепляет у детей умение складывать бумагу прямоугольной, квадратной, круглой формы в разных направлениях (пилотка); использовать разную по фактуре бумагу, делать разметку с помощью шаблона; создавать игрушки забавы (мишка-физкультурник, клюющий петушок и другие). Педагог формирует у детей умение создавать предметы из полосок цветной

бумаги (коврик, дорожка, закладка), подбирать цвета и их оттенки при изготовлении игрушек, сувениров, деталей костюмов и украшений к праздникам. Формирует умение использовать образец. Совершенствует умение детей создавать объемные игрушки в технике оригами. При работе с тканью, педагог формирует у детей умение вдвигать нитку в иголку, завязывать узелок; пришивать пуговицу, вешалку; шить простейшие изделия (мешочек для семян, фартучек для кукол, игольница) швом "вперед иголку". Педагог закрепляет у детей умение делать аппликацию, используя кусочки ткани разнообразной фактуры (шелк для бабочки, байка для зайчика и так далее), наносить контур с помощью мелка и вырезать в соответствии с задуманным сюжетом. При работе с природным материалом закрепляет у детей умение создавать фигуры людей, животных, птиц из желудей, шишек, косточек, травы, веток, корней и других материалов, передавать выразительность образа, создавать общие композиции ("Лесная поляна", "Сказочные герои"). Педагог закрепляет умение детей аккуратно и экономно использовать материалы. Развивает у детей фантазию, воображение.

5) Народное декоративно-прикладное искусство:

педагог продолжает развивать у детей декоративное творчество; умение создавать узоры по мотивам народных росписей, уже знакомых детям и новых (городецкая, гжельская, хохломская, жостовская, мезенская роспись и другие). Продолжает формировать у детей умение свободно владеть карандашом, кистью при выполнении линейного рисунка, учит плавным поворотам руки при рисовании округлых линий, завитков в разном направлении (от веточки и от конца завитка к веточке, вертикально и горизонтально), учит осуществлять движение всей рукой при рисовании длинных линий, крупных форм, одними пальцами - при рисовании небольших форм и мелких деталей, коротких линий, штрихов, травки (хохлома), оживок (городец) и другое. Учит детей видеть красоту созданного изображения и в передаче формы, плавности, слитности линий или их тонкости, изящности, ритмичности расположения линий и пятен, равномерности закрашивания рисунка; чувствовать плавные переходы оттенков цвета. Педагог учит детей выделять и передавать цветовую гамму народного декоративного искусства определенного вида. Закрепляет у детей умение создавать композиции на листах бумаги разной формы, силуэтах предметов и игрушек; расписывать вылепленные детьми игрушки. Закрепляет у детей умение при составлении декоративной композиции на основе того или иного вида народного искусства использовать характерные для него элементы узора и цветовую гамму. Педагог продолжает развивать у детей навыки декоративной лепки; учит использовать разные способы лепки (налеп, углубленный рельеф), применять стеку.

21.7.2.3. Конструктивная деятельность.

1) Педагог формирует у детей интерес к разнообразным зданиям и сооружениям (жилые дома, театры и другое). Поощряет желание передавать их особенности в конструктивной деятельности. Предлагает детям самостоятельно находить отдельные конструктивные решения на основе анализа существующих сооружений.

2) Конструирование из строительного материала: педагог учит детей сооружать

различные конструкции одного и того же объекта в соответствии с их назначением (мост для пешеходов, мост для транспорта). Педагог учит детей определять, какие детали более всего подходят для постройки, как их целесообразнее скомбинировать; продолжает развивать умение планировать процесс возведения постройки. Продолжает формировать умение у детей сооружать постройки, объединенных общей темой (улица, машины, дома).

3) Конструирование из деталей конструкторов: педагог знакомит детей с разнообразными пластмассовыми конструкторами. Учит детей создавать различные модели (здания, самолеты, поезда и так далее) по рисунку, по словесной инструкции педагога, по собственному замыслу. Знакомит детей с деревянным конструктором, детали которого крепятся штифтами. Учит создавать различные конструкции (мебель, машины) по рисунку и по словесной инструкции педагога. Педагог учит детей создавать конструкции, объединенные общей темой (детская площадка, стоянка машин и другое). Учит детей разбирать конструкции при помощи скобы и киянки (в пластмассовых конструкторах).

21.7.2.4. Музыкальная деятельность.

1) Слушание: педагог развивает у детей навык восприятия звуков по высоте в пределах квинты - терции; обогащает впечатления детей и формирует музыкальный вкус, развивает музыкальную память; способствует развитию у детей мышления, фантазии, памяти, слуха; педагог знакомит детей с элементарными музыкальными понятиями (темп, ритм); жанрами (опера, концерт, симфонический концерт), творчеством композиторов и музыкантов (русских, зарубежных и так далее); педагог знакомит детей с мелодией Государственного гимна Российской Федерации.

2) Пение: педагог совершенствует у детей певческий голос и вокальнослуховую координацию; закрепляет у детей практические навыки выразительного исполнения песен в пределах от до первой октавы до ре второй октавы; учит брать дыхание и удерживать его до конца фразы; обращает внимание на артикуляцию (дикцию); закрепляет умение петь самостоятельно, индивидуально и коллективно, с музыкальным сопровождением и без него.

3) Песенное творчество: педагог учит детей самостоятельно придумывать мелодии, используя в качестве образца русские народные песни; поощряет желание детей самостоятельно импровизировать мелодии на заданную тему по образцу и без него, используя для этого знакомые песни, музыкальные пьесы и танцы.

4) Музыкально-ритмические движения: педагог способствует дальнейшему развитию у детей навыков танцевальных движений, совершенствует умение выразительно и ритмично двигаться в соответствии с разнообразным характером музыки, передавая в танце эмоционально-образное содержание; знакомит детей с национальными плясками (русские, белорусские, украинские и так далее); педагог развивает у детей танцевально-игровое творчество; формирует навыки художественного исполнения различных образов при инсценировании песен, театральных постановок.

5) Музыкально-игровое и танцевальное творчество: педагог способствует развитию творческой активности детей в доступных видах музыкальной

исполнительской деятельности (игра в оркестре, пение, танцевальные движения и тому подобное); учит импровизировать под музыку соответствующего характера (лыжник, конькобежец, наездник, рыбак; лукавый котик и сердитый козлик и тому подобное); помогает придумывать движения, отражающие содержание песни; выразительно действовать с воображаемыми предметами; учит детей самостоятельно искать способ передачи в движениях музыкальных образов. Формирует у детей музыкальные способности; содействует проявлению активности и самостоятельности.

6) Игра на детских музыкальных инструментах: педагог знакомит детей с музыкальными произведениями в исполнении на различных инструментах и в оркестровой обработке; учит детей играть на металлофоне, свирели, ударных и электронных музыкальных инструментах, русских народных музыкальных инструментах: трещотках, погремушках, треугольниках; исполнять музыкальные произведения в оркестре и в ансамбле.

7) Педагог активизирует использование песен, музыкально-ритмических движений, игру на музыкальных инструментах, музыкально-театрализованную деятельность в повседневной жизни и различных видах досуговой деятельности для реализации музыкально-творческих способностей ребенка.

21.7.2.5. Театрализованная деятельность.

Педагог развивает самостоятельность детей в организации театрализованных игр; поддерживает желание самостоятельно выбирать литературный и музыкальный материал для театральной постановки; развивает проявление инициативы изготовления атрибутов и декораций к спектаклю; умение распределять между собой обязанности и роли; развивает творческую самостоятельность, эстетический вкус в передаче образа; отчетливость произношения; использовать средства выразительности (поза, жесты, мимика, интонация, движения). Воспитывает любовь к театру. Педагог учит детей использовать в театрализованной деятельности детей разные виды театра (бибабо, пальчиковый, театр на ложках, картинок, перчаточный, кукольный и другое). Воспитывает навыки театральной культуры, приобщает к театральному искусству через просмотр театральных постановок, видеоматериалов; рассказывает о театре, театральных профессиях. Знакомит со средствами погружения в художественные образы (музыка, слово, хореография, декорации, костюм, грим и другое) и возможностями распознавать их особенности. Педагог учит детей использовать разные формы взаимодействия детей и взрослых в театрализованной игре. Развивает воображение и фантазию детей в создании и исполнении ролей. Педагог формирует у детей умение вносить изменения и придумывать новые сюжетные линии сказок, литературных произведений, передавая их образ выразительными средствами в игре драматизации, спектакле; формирует умение выразительно передавать в действии, мимике, пантомимике, интонации эмоциональное состояние персонажей; самостоятельно придумывать детали костюма; формирует у детей умение действовать и говорить от имени разных персонажей, сочетать движения театральных игрушек с речью. Педагог формирует умение проводить анализ сыгранных ролей, просмотренных спектаклей.

21.7.2.6. Культурно-досуговая деятельность.

Педагог продолжает формировать у детей умение проводить свободное время с интересом и пользой (рассматривание иллюстраций, просмотр анимационных фильмов, слушание музыки, конструирование и так далее). Развивает активность детей в участие в подготовке развлечений. Формирует навыки культуры общения со сверстниками, педагогами и гостями. Педагог расширяет знания детей об обычаях и традициях народов России, воспитывает уважение к культуре других этносов. Формирует чувство удовлетворения от участия в совместной досуговой деятельности. Поддерживает интерес к подготовке и участию в праздничных мероприятиях, опираясь на полученные навыки и опыт. Поощряет реализацию творческих проявлений в объединениях дополнительного образования.

21.8. Решение совокупных задач воспитания в рамках образовательной области "Художественно-эстетическое развитие" направлено на приобщение детей к ценностям "Культура" и "Красота", что предполагает:

воспитание эстетических чувств (удивления, радости, восхищения) к различным объектам и явлениям окружающего мира (природного, бытового, социального), к произведениям разных видов, жанров и стилей искусства (в соответствии с возрастными особенностями);

приобщение к традициям и великому культурному наследию российского народа, шедеврам мировой художественной культуры;

становление эстетического, эмоционально-ценностного отношения к окружающему миру для гармонизации внешнего и внутреннего мира ребенка;

создание условий для раскрытия детьми базовых ценностей и их проживания в разных видах художественно-творческой деятельности;

формирование целостной картины мира на основе интеграции интеллектуального и эмоционально-образного способов его освоения детьми;

создание условий для выявления, развития и реализации творческого потенциала каждого ребенка с учетом его индивидуальности, поддержка его готовности к творческой самореализации и сотворчеству с другими людьми (детьми и взрослыми).

22. Физическое развитие.

22.1. От 2 месяцев до 1 года.

22.1.1. В области физического развития основными задачами образовательной деятельности являются: обеспечивать охрану жизни и укрепление здоровья ребёнка, гигиенический уход, питание; организовывать физиологически целесообразный режим жизнедеятельности и двигательную деятельность детей, обучая основным движениям (бросание, катание, ползание, лазанье, ходьба) на основе положительного эмоционального общения и совместных действий педагога с ребёнком; поддерживать положительную эмоциональную реакцию при выполнении движений, чувство удовлетворения и радости от совместных действий ребёнка с педагогом в играх-забавах.

22.1.2. Содержание образовательной деятельности.

Педагог приучает ребёнка к определенному жизненному ритму и порядку в ходе режимных процессов, организует двигательную деятельность, создает условия для сохранения и укрепления здоровья средствами физического воспитания.

1) С 2 месяцев педагог оказывает помощь в удержании головы в вертикальном положении, повороте её в сторону звука, игрушки; побуждает переворачиваться со спины на бок (к 4 месяцам), на живот (к 5 месяцам), с живота на спину (к 6 месяцам); отталкиваться ногами от опоры в вертикальном положении при поддержке под мышки; побуждает захватывать и удерживать игрушку; поощряет попытки лежать на животе с опорой на предплечья, кисти рук; дотягиваться до игрушки, подползать к ней; проводит комплекс гимнастики.

2) С 6 месяцев педагог помогает осваивать движения, подготавливающие к ползанию, поощряет стремление ребёнка ползать, самостоятельно садиться из положения лежа и ложиться из положения сидя, уверенно переворачиваться со спины на живот и обратно, сидеть; помогает вставать и стоять с поддержкой, переступать, держась за опору (к 8 месяцам); побуждает к манипулированию предметами (берет, осматривает, перекладывает из руки в руку, размахивает, бросает и другое); проводит с ребёнком комплекс гимнастики, включая упражнения с использованием предметов (колечки, погремушки).

3) С 9 месяцев педагог создает условия для развития ранее освоенных движений, упражняет в ползании в разных направлениях, вставании, перешагивании, побуждает присесть и вставать, делать первые шаги вдоль опоры при поддержке за руки, за одну руку, самостоятельно; ходить за каталкой, при поддержке подниматься на ступеньки; брать, держать и бросать мяч; поощряет стремление ребёнка к разнообразным движениям (присесть на корточки, поднимать предметы, переносить их, открывать и закрывать крышку коробки, ставить один предмет на другой и так далее); вызывает эмоциональный отклик и двигательные реакции на игровые действия и игры-забавы («Поехали-поехали», «Сорока-сорока», «Ладушки», «Коза рогатая», «Пташечка-перепелочка» и другое) и ритмичную музыку; проводит комплекс гимнастики и закаливания; начинает формировать первые культурно-гигиенические навыки, приучает к опрятности.

22.2. От 1 года до 2 лет.

22.2.1. Основные задачи образовательной деятельности в области физического развития:

создавать условия для последовательного становления первых основных движений (бросание, катание, ползание, лазанье, ходьба) в совместной деятельности педагога с ребенком;

создавать условия для развития равновесия и ориентировки в пространстве;

поддерживать желание выполнять физические упражнения в паре с педагогом;

привлекать к участию в играх-забавах, игровых упражнениях, подвижных играх, побуждать к самостоятельным действиям;

укреплять здоровье ребенка средствами физического воспитания, способствовать усвоению культурно-гигиенических навыков для приобщения к

здоровому образу жизни.

22.2.2. Содержание образовательной деятельности.

Педагог активизирует двигательную деятельность детей, создает условия для обучения основным движениям (бросание, катание, ползание, лазанье, ходьба), развития координации при выполнении упражнений; побуждает к самостоятельному выполнению движений; обеспечивает страховку для сохранения равновесия; поощряет и поддерживает, создает эмоционально-положительный настрой, способствует формированию первых культурно-гигиенических навыков.

В процессе физического воспитания педагог обеспечивает условия для развития основных движений и выполнения общеразвивающих упражнений.

1) Основная гимнастика (основные движения, общеразвивающие упражнения).

Основные движения:

бросание и катание: бросание мяча (диаметр 6 - 8 см) вниз, вдаль; катание мяча (диаметр 20 - 25 см) вперед из исходного положения сидя и стоя;

ползание, лазанье: ползание по прямой на расстояние до 2 метров; подлезание под веревку, натянутую на высоте - 50 см; пролезание в обруч (диаметр 50 см), перелезание через бревно (диаметр 15 - 20 см); лазанье по лесенке-стремянке вверх и вниз (высота 1 - 1,5 метра);

ходьба: ходьба за педагогом стайкой в прямом направлении;

упражнения в равновесии: ходьба по дорожке (шириной 25 - 20 - 15 см), по ребристой доске; вверх и вниз по наклонной доске, приподнятой на 10 - 15 - 20 см (ширина доски 25 - 30 см, длина 1,5 - 2 м) с поддержкой; подъем на ступеньки и спуск с них, держась за опору; перешагивание через веревку, положенную на пол, палку или кубик высотой 5 - 15 - 18 см со страховкой.

Общеразвивающие упражнения:

упражнения из исходного положения стоя, сидя, лежа с использованием предметов (погремушки, кубики, платочки и другое) и без них;

в комплекс включаются упражнения: поднимание рук вперед и опускание, повороты корпуса вправо и влево из положения сидя, наклоны вперед (положить кубик и поднять его, перегибаясь через веревку, натянутую на высоте 40 - 45 см), сгибание и разгибание ног, приседание с поддержкой педагога или у опоры.

2) Подвижные игры и игровые упражнения: педагог организует и проводит игры-забавы, игровые упражнения, подвижные игры, побуждая детей к активному участию и вызывая положительные эмоции.

Детям предлагаются разнообразные игровые упражнения для закрепления двигательных навыков.

3) Формирование основ здорового образа жизни: педагог помогает осваивать элементарные культурно-гигиенические действия при приеме пищи, уходе за собой (при помощи педагога мыть руки перед едой и по мере загрязнения, пользоваться салфеткой, есть ложкой, пользоваться личным полотенцем и так далее).

22.3. От 2 лет до 3 лет.

22.3.1. Основные задачи образовательной деятельности в области физического

развития:

обогащать двигательный опыт детей, помогая осваивать упражнения основной гимнастики: основные движения (бросание, катание, ловля, ползание, лазание, ходьба, бег, прыжки), общеразвивающие и музыкально-ритмические упражнения;

развивать психофизические качества, равновесие и ориентировку в пространстве;

поддерживать у детей желание играть в подвижные игры вместе с педагогом в небольших подгруппах;

формировать интерес и положительное отношение к выполнению физических упражнений, совместным двигательным действиям;

укреплять здоровье детей средствами физического воспитания, формировать культурно-гигиенические навыки и навыки самообслуживания, приобщая к здоровому образу жизни.

22.3.2. Содержание образовательной деятельности.

Педагог формирует умение выполнять основные движения, общеразвивающие и музыкально-ритмические упражнения в различных формах физкультурно-оздоровительной работы (утренняя гимнастика, физкультурные занятия, подвижные игры, индивидуальная работа по развитию движений и другое), развивает психофизические качества, координацию, равновесие и ориентировку в пространстве. Педагог побуждает детей совместно играть в подвижные игры, действовать согласованно, реагировать на сигнал. Оптимизирует двигательную деятельность, предупреждая утомление, осуществляет помощь и страховку, поощряет стремление ребенка соблюдать правила личной гигиены и проявлять культурно-гигиенические навыки.

1) Основная гимнастика (основные движения, общеразвивающие упражнения).

Основные движения:

бросание, катание, ловля: скатывание мяча по наклонной доске; прокатывание мяча педагогу и друг другу двумя руками стоя и сидя (расстояние 50 - 100 см), под дугу, в воротца; остановка катящегося мяча; передача мячей друг другу стоя; бросание мяча от груди двумя руками, снизу, из-за головы; бросание предмета в горизонтальную цель и вдаль с расстояния 100 - 125 см двумя и одной рукой; перебрасывание мяча через сетку, натянутую на уровне роста ребенка с расстояния 1 - 1,5 м; ловля мяча, брошенного педагогом с расстояния до 1 м;

ползание и лазание: ползание на животе, на четвереньках до погремушки (флажка) 3 - 4 м (взяв ее, встать, выпрямиться), по доске, лежащей на полу, по наклонной доске, приподнятой одним концом на 20 - 30 см; по гимнастической скамейке; проползание под дугой (30 - 40 см); влезание на лесенку-стремянку и спуск с нее произвольным способом;

ходьба: ходьба стайкой за педагогом с перешагиванием через линии, палки, кубы; на носках; с переходом на бег; на месте, приставным шагом вперед, в сторону, назад; с предметами в руке (флажок, платочек, ленточка и другие); в рассыпную и в заданном направлении; между предметами; по кругу по одному и парами, взявшись за руки;

бег: бег стайкой за педагогом, в заданном направлении и в разных направлениях; между линиями (расстояние между линиями 40 - 30 см); за катящимся мячом; с переходом на ходьбу и обратно; непрерывный в течение 20 - 30 - 40 секунд; медленный бег на расстояние 40 - 80 м;

прыжки: прыжки на двух ногах на месте (10 - 15 раз); с продвижением вперед, через 1 - 2 параллельные линии (расстояние 10 - 20 см); в длину с места как можно дальше, через 2 параллельные линии (20 - 30 см); вверх, касаясь предмета, находящегося выше поднятых рук ребенка на 10 - 15 см;

упражнения в равновесии: ходьба по дорожке (ширина 20 см, длина 2 - 3 м); по наклонной доске, приподнятой одним концом на 20 см; по гимнастической скамейке; перешагивание линий и предметов (высота 10 - 15 см); ходьба по извилистой дорожке (2 - 3 м), между линиями; подъем без помощи рук на скамейку, удерживая равновесие с положением рук в стороны; кружение на месте.

В процессе обучения основным движениям педагог побуждает детей действовать сообща, двигаться не наталкиваясь друг на друга, придерживаясь определенного направления движения, предлагает разнообразные упражнения.

Общеразвивающие упражнения:

упражнения для кистей рук, развития и укрепления плечевого пояса: поднимание рук вперед, вверх, разведение в стороны, отведение назад, за спину, сгибание и разгибание, выполнение хлопков руками перед собой, над головой; махи руками вверх-вниз, вперед-назад;

упражнения для развития и укрепления мышц спины и гибкости позвоночника: повороты вправо-влево, с передачей предмета сидящему рядом ребенку, наклоны вперед из исходного положения стоя и сидя; одновременное сгибание и разгибание ног из исходного положения сидя и лежа, поочередное поднимание рук и ног из исходного положения лежа на спине;

упражнения для развития и укрепления мышц брюшного пресса и гибкости позвоночника: сгибание и разгибание ног, держась за опору, приседание, потягивание с подниманием на носки и другое;

музыкально-ритмические упражнения, разученные на музыкальном занятии, включаются в содержание подвижных игр и игровых упражнений; педагог показывает детям и выполняет вместе с ними: хлопки в ладоши под музыку, хлопки с одновременным притопыванием, приседание "пружинка", приставные шаги вперед-назад, кружение на носочках, имитационные упражнения.

Педагог предлагает образец для подражания и выполняет вместе с детьми упражнения с предметами: погремушками, платочками, малыми обручами, кубиками, флажками и другое, в том числе, сидя на стуле или на скамейке.

2) Подвижные игры: педагог развивает и поддерживает у детей желание играть в подвижные игры с простым содержанием, с текстом, с включением музыкально-ритмических упражнений. Создает условия для развития выразительности движений в имитационных упражнениях и сюжетных играх, помогает самостоятельно передавать простейшие действия некоторых персонажей (попрыгать, как зайчики, помахать крылышками, как птичка, походить как лошадка, поклевать зернышки, как

цыплята, и тому подобное).

3) Формирование основ здорового образа жизни: педагог формирует у детей полезные привычки и элементарные культурно-гигиенические навыки при приеме пищи, уходе за собой (самостоятельно и правильно мыть руки перед едой, после прогулки и посещения туалета, чистить зубы, пользоваться предметами личной гигиены); поощряет умения замечать нарушения правил гигиены, оценивать свой внешний вид, приводить в порядок одежду; способствует формированию положительного отношения к закаливающим и гигиеническим процедурам, выполнению физических упражнений.

22.4. От 3 лет до 4 лет.

22.4.1. Основные задачи образовательной деятельности в области физического развития:

обогащать двигательный опыт детей, используя упражнения основной гимнастики (строевые упражнения, основные движения, общеразвивающие, в том числе музыкально-ритмические упражнения), спортивные упражнения, подвижные игры, помогая согласовывать свои действия с действиями других детей, соблюдать правила в игре;

развивать психофизические качества, ориентировку в пространстве, координацию, равновесие, способность быстро реагировать на сигнал;

формировать интерес и положительное отношение к занятиям физической культурой и активному отдыху, воспитывать самостоятельность;

укреплять здоровье детей средствами физического воспитания, создавать условия для формирования правильной осанки, способствовать усвоению правил безопасного поведения в двигательной деятельности;

закреплять культурно-гигиенические навыки и навыки самообслуживания, формируя полезные привычки, приобщая к здоровому образу жизни.

22.4.2. Содержание образовательной деятельности.

Педагог формирует умение организованно выполнять строевые упражнения, находить свое место при совместных построениях, передвижениях. Выполнять общеразвивающие, музыкально-ритмические упражнения по показу; создает условия для активной двигательной деятельности и положительного эмоционального состояния детей. Педагог воспитывает умение слушать и следить за показом, выполнять предложенные задания сообща, действуя в общем для всех темпе. Организует подвижные игры, помогая детям выполнять движения с эмоциональным отражением замысла, соблюдать правила в подвижной игре.

Педагог продумывает и организует активный отдых, приобщает детей к здоровому образу жизни, к овладению элементарными нормами и правилами поведения в двигательной деятельности, формирует умения и навыки личной гигиены, воспитывает полезные для здоровья привычки.

1) Основная гимнастика (основные движения, общеразвивающие и строевые упражнения).

Основные движения:

бросание, катание, ловля, метание: прокатывание двумя руками большого мяча вокруг предмета, подталкивая его сверху или сзади; скатывание мяча по наклонной доске; катание мяча друг другу, сидя парами ноги врозь, стоя на коленях; прокатывание мяча в воротца, под дугу, стоя парами; ходьба вдоль скамейки, прокатывая по ней мяч двумя и одной рукой; произвольное прокатывание обруча, ловля обруча, катящегося от педагога; бросание мешочка в горизонтальную цель

(корзину) двумя и одной рукой; подбрасывание мяча вверх и ловля его; бросание мяча о землю и ловля его; бросание и ловля мяча в парах; бросание, одной рукой мяча в обруч, расположенный на уровне глаз ребенка, с расстояния 1,5 м; метание вдаль; перебрасывание мяча через сетку;

ползание, лазанье: ползание на четвереньках на расстояние 4 - 5 - 6 м до кегли (взять ее, встать, выпрямиться, поднять двумя руками над головой); по гимнастической скамейке, за катящимся мячом; проползание на четвереньках под 3 - 4 дугами (высота 50 см, расстояние 1 м); ползание на четвереньках с опорой на ладони и ступни по доске; влезание на лесенку-стремянку или гимнастическую стенку произвольным способом (не пропуская реек) и спуск с нее; подлезание под дугу, не касаясь руками пола;

ходьба: ходьба в заданном направлении, небольшими группами, друг за другом по ориентирам (по прямой, по кругу, обходя предметы, в рассыпную, "змейкой", с поворотом и сменой направления); на носках; высоко поднимая колени, перешагивая предметы, с остановкой по сигналу; парами друг за другом, в разных направлениях; с выполнением заданий (присесть, встать, идти дальше); по наклонной доске; в чередовании с бегом;

бег: бег группами и по одному за направляющим, в рассыпную, со сменой темпа; по кругу, обегая предметы, между двух или вдоль одной линии; со сменой направления, с остановками, мелким шагом, на носках; в чередовании с ходьбой; убежание от ловящего, ловля убегающего; бег в течение 50 - 60 сек; быстрый бег 10 - 15 м; медленный бег 120 - 150 м;

прыжки: прыжки на двух и на одной ноге; на месте, продвигаясь вперед на 2 - 3 м; через линию, (вперед и, развернувшись, в обратную сторону); в длину с места (не менее 40 см); через 2 линии (расстояние 25 - 30 см), из обруча в обруч (плоский) по прямой; через 4 - 6 параллельных линий (расстояние 15 - 20 см); спрыгивание (высота 10 - 15 см), перепрыгивание через веревку (высота 2 - 5 см);

упражнения в равновесии: ходьба по прямой и извилистой дорожке (ширина 15 - 20 см, длина 2 - 2,5 м), обычным и приставным шагом; по гимнастической скамье, по ребристой доске, наклонной доске; перешагивая рейки лестницы, лежащей на полу; по шнуру, плоскому обучу, лежащему на полу, приставным шагом; с выполнением заданий (присесть, встать и продолжить движение); на носках, с остановкой.

Общеразвивающие упражнения:

упражнения для кистей рук, развития и укрепления мышц плечевого пояса: поднимание и опускание прямых рук вперед, отведение их в стороны, вверх, на пояс, за спину (одновременно, поочередно); переключивание предмета из одной

руки в другую; хлопки над головой и перед собой; махи руками; упражнения для кистей рук;

упражнения для развития и укрепления мышц спины и гибкости позвоночника: потягивание, приседание, обхватив руками колени; наклоны вперед и в стороны; сгибание и разгибание ног из положения сидя; поднимание и опускание ног из положения лежа; повороты со спины на живот и обратно;

упражнения для развития и укрепления мышц ног и брюшного пресса: поднимание и опускание ног, согнутых в коленях; приседание с предметами, поднимание на носки; выставление ноги вперед, в сторону, назад;

музыкально-ритмические упражнения, разученные на музыкальных занятиях, педагог включает в содержание физкультурных занятий, различные формы активного отдыха и подвижные игры: ритмичная ходьба и бег под музыку по прямой и по кругу, держась за руки, на носках, топающим шагом, вперед, приставным шагом; поочередное выставление ноги вперед, на пятку, притопывание, приседания "пружинки", кружение; имитационные движения - разнообразные упражнения, раскрывающие понятный детям образ, настроение или состояние (веселый котенок, хитрая лиса, шустрый зайчик и так далее).

Строевые упражнения:

педагог предлагает детям следующие строевые упражнения: построение в колонну по одному, в шеренгу, в круг по ориентирам; перестроение в колонну по два, врассыпную, смыкание и размыкание обычным шагом, повороты направо и налево переступанием.

Педагог выполняет вместе с детьми упражнения из разных исходных положений (стоя, ноги слегка расставлены, ноги врозь, сидя, лежа на спине, животе, с заданным положением рук), с предметами (кубики двух цветов, флажки, кегли и другое).

2) Подвижные игры: педагог поддерживает активность детей в процессе двигательной деятельности, организуя сюжетные и несюжетные подвижные игры. Воспитывает умение действовать сообща, соблюдать правила, начинать и заканчивать действия по указанию и в соответствии с сюжетом игры, двигаться определенным способом и в заданном направлении, придавать своим движениям выразительность (кошка просыпается, потягивается, мяукает).

3) Спортивные упражнения: педагог обучает детей спортивным упражнениям на прогулке или во время физкультурных занятий на свежем воздухе. Катание на санках, лыжах, велосипеде может быть организовано в самостоятельной двигательной деятельности в зависимости от имеющихся условий, а также региональных и климатических особенностей.

Катание на санках: по прямой, перевоза игрушки или друг друга, и самостоятельно с невысокой горки.

Ходьба на лыжах: по прямой, ровной лыжне ступающим и скользящим шагом, с поворотами переступанием.

Катание на трехколесном велосипеде: по прямой, по кругу, с поворотами направо, налево.

Плавание: погружение в воду, ходьба и бег в воде прямо и по кругу, игры с плавающими игрушками в воде.

4) Формирование основ здорового образа жизни: педагог поддерживает стремление ребенка самостоятельно ухаживать за собой, соблюдать порядок и чистоту, ухаживать за своими вещами и игрушками; формирует первичные представления о роли чистоты, аккуратности для сохранения здоровья, напоминает о необходимости соблюдения правил безопасности в двигательной деятельности (бегать, не наталкиваясь друг на друга, не толкать товарища, не нарушать правила).

5) Активный отдых.

Физкультурные досуги: досуг проводится 1 - 2 раза в месяц во второй половине дня на свежем воздухе, продолжительностью 20 - 25 минут. Содержание составляют подвижные игры и игровые упражнения, игры-забавы, аттракционы, хороводы, игры с пением, музыкально-ритмические упражнения.

Дни здоровья: в этот день проводятся подвижные игры на свежем воздухе, физкультурный досуг, спортивные упражнения, возможен выход за пределы участка ДОО (прогулка-экскурсия). День здоровья проводится один раз в квартал.

22.5. От 4 лет до 5 лет.

22.5.1. Основные задачи образовательной деятельности в области физического развития:

обогащать двигательный опыт детей, способствуя техничному выполнению упражнений основной гимнастики (строевые упражнения, основные движения, общеразвивающие, в том числе музыкально-ритмические упражнения), создавать условия для освоения спортивных упражнений, подвижных игр;

формировать психофизические качества (сила, быстрота, выносливость, гибкость, ловкость), развивать координацию, меткость, ориентировку в пространстве;

воспитывать волевые качества, самостоятельность, стремление соблюдать правила в подвижных играх, проявлять самостоятельность при выполнении физических упражнений;

продолжать формировать интерес и положительное отношение к физической культуре и активному отдыху, формировать первичные представления об отдельных видах спорта;

укреплять здоровье ребенка, опорно-двигательный аппарат, формировать правильную осанку, повышать иммунитет средствами физического воспитания;

формировать представления о факторах, влияющих на здоровье, воспитывать полезные привычки, способствовать усвоению правил безопасного поведения в двигательной деятельности.

22.5.2. Содержание образовательной деятельности.

Педагог формирует двигательные умения и навыки, развивает психофизические качества при выполнении упражнений основной гимнастики, а также при проведении подвижных и спортивных игр. Помогает точно принимать исходное положение, поддерживает стремление соблюдать технику выполнения упражнений,

правила в подвижной игре, показывает возможность использования разученного движения в самостоятельной двигательной деятельности, помогает укреплять дружеские взаимоотношения со сверстниками, слышать и выполнять указания, ориентироваться на словесную инструкцию; поощряет проявление целеустремленности и упорства в достижении цели, стремление к творчеству.

Педагог способствует овладению элементарными нормами и правилами здорового образа жизни, формирует представление о правилах поведения в двигательной деятельности, закрепляет полезные привычки, способствующие укреплению и сохранению здоровья.

1) Основная гимнастика (основные движения, общеразвивающие упражнения, ритмическая гимнастика и строевые упражнения).

Основные движения:

бросание, катание, ловля, метание: прокатывание мяча между линиями, шнурами, палками (длина 2 - 3 м), положенными (на расстоянии 15 - 20 см одна от другой) и огибая кубики или кегли, расставленные по одной линии на расстоянии 70 - 80 см; прокатывание обруча педагогу, удержание обруча, катящегося от педагога; прокатывание обруча друг другу в парах; подбрасывание мяча вверх и ловля его после удара об пол; бросание и ловля мяча в паре; перебрасывание мяча друг другу в кругу; бросание мяча двумя руками из-за головы стоя; скатывание мяча по наклонной доске, попадая в предмет; отбивание мяча правой и левой рукой о землю не менее 5 раз подряд; подбрасывание и ловля мяча не менее 3 - 4 раз подряд; бросание мяча двумя руками из-за головы сидя; бросание вдаль; попадание в горизонтальную и вертикальную цели с расстояния 2 - 2,5 м;

ползание, лазанье: ползание на четвереньках "змейкой" между расставленными кеглями, по наклонной доске, по гимнастической скамейке на животе, подтягиваясь руками; проползание в обручи, под дуги; влезание на гимнастическую стенку и спуск с нее, не пропуская реек; переход по гимнастической стенке с пролета на пролет вправо и влево на уровне 1 - 2 рейки, ползание на четвереньках с опорой на стопы и ладони; подлезание под веревку или дугу, не касаясь руками пола прямо и боком;

ходьба: ходьба обычная, в колонне по одному, придерживаясь указанного направления, с изменением темпа; на носках, на пятках, на внешней стороне стопы, приставным шагом вперед и по шнуру; перешагивая предметы; чередуя мелкий и широкий шаг, "змейкой", с остановкой по сигналу, в противоположную сторону; со сменой ведущего; в чередовании с бегом, прыжками; приставным шагом вперед, в сторону, назад на месте; с разным положением рук (на поясе, в стороны (плечи развести), за спиной);

бег: бег в колонне по одному, на носках, высоко поднимая колени; обегая предметы; на месте; бег в рассыпную по сигналу с последующим нахождением своего места в колонне; в парах; по кругу, держась за руки; со сменой направляющего, меняя направление движения и темп; непрерывный бег 1 - 1,5 мин; пробегание 30 - 40 м в чередовании с ходьбой 2 - 3 раза; медленный бег 150 - 200 м; бег на скорость 20 м; челночный бег 2x5 м; перебегание подгруппами по 5 - 6

человек с одной стороны площадки на другую; бег врассыпную с ловлей и увертыванием;

прыжки: прыжки на двух ногах на месте, с поворотом вправо и влево, вокруг себя, ноги вместе-ноги врозь, стараясь достать предмет, подвешенный над головой; подпрыгивание на двух ногах с продвижением вперед на 2 - 3 м; перепрыгивание через шнур, плоский кубик (высота 5 см), через 4 - 6 линий (расстояние между линиями 40 - 50 см); выполнение 20 подпрыгиваний с небольшими перерывами; прыжки в длину с места; спрыгивание со скамейки; прямой галоп; попытки выполнения прыжков с короткой скакалкой;

упражнения в равновесии: ходьба по доске, по скамье (с перешагиванием через предметы, с мешочком на голове, с предметом в руках, ставя ногу с носка руки в стороны); ходьба по доске до конца и обратно с поворотом; ходьба по наклонной доске вверх и вниз; стойка на одной ноге, вторая поднята коленом вперед, в сторону, руки в стороны или на поясе; пробегание по наклонной доске вверх и вниз; ходьба по доске и расхождение вдвоем на ней; кружение в одну, затем в другую сторону с платочками, руки на пояс, руки в стороны.

Педагог обучает разнообразным упражнениям, которые дети могут переносить в самостоятельную двигательную деятельность.

Общеразвивающие упражнения:

упражнения для кистей рук, развития и укрепления мышц рук и плечевого пояса: основные положения и движения рук (в стороны, вперед, вверх, назад, за спину, на пояс, перед грудью); переключивание предмета из одной руки в другую; сгибание и разгибание рук, махи руками; сжатие и разжатие кистей рук, вращение кистями; выполнение упражнений пальчиковой гимнастики; повороты головы вправо и влево, наклоны головы;

упражнения для развития и укрепления мышц спины и гибкости позвоночника: наклоны вперед, вправо, влево, повороты корпуса вправо и влево из исходных положений стоя и сидя; поочередное поднятие ног из положения лежа на спине, на животе, стоя на четвереньках;

упражнения для развития и укрепления мышц ног и брюшного пресса: сгибание и разгибание ног; отведение ноги вперед, в сторону, назад; выставление ноги на пятку (носок); приседания на всей стопе и на носках с разведением коленей в стороны; поднятие на носки и опускание на всю ступню; захватывание стопами и переключивание предметов с места на место.

Повышаются требования к детям при выполнении общеразвивающих упражнений. Педагог предлагает выполнять общеразвивающие упражнения из разных исходных положений, в разном темпе (медленном, среднем, быстром) с предметами и без них. К предметам и пособиям, названным ранее, добавляются малые мячи, косички, палки, обручи и другое. Разученные упражнения включаются в комплексы утренней гимнастики, физкультурминутки и другие формы физкультурно-оздоровительной работы.

Ритмическая гимнастика:

музыкально-ритмические упражнения, разученные на музыкальном занятии,

педагог включает в комплексы общеразвивающих упражнений (простейшие связки упражнений ритмической гимнастики), в физкультминутки и подвижные игры. Рекомендуемые упражнения: ритмичная ходьба под музыку в разном темпе; на носках, топающим шагом, приставным шагом прямо и боком, прямым галопом, по кругу, держась за руки, с высоким подниманием колена на месте и в движении прямо и вокруг себя, подскоки по одному и в парах под музыку; выставление ноги на пятку, на носок, притопывание под ритм, повороты, поочередное "выбрасывание" ног, движение по кругу выполняя шаг с носка, ритмичные хлопки в ладоши под ритмичную музыку, комбинации из двух освоенных движений в сочетании с хлопками.

Строевые упражнения:

педагог предлагает детям следующие строевые упражнения: построение в колонну по одному, по два, по росту, врассыпную; размыкание и смыкание на вытянутые руки, равнение по ориентирам и без; перестроение из колонны по одному в колонну по два в движении, со сменой ведущего; из одной колонны или шеренги в звенья на месте и в движении; повороты направо, налево, кругом на месте переступанием и в движении.

2) Подвижные игры: педагог продолжает закреплять основные движения и развивать психофизические качества в подвижных играх, поощряет желание выполнять роль водящего, развивает пространственную ориентировку, самостоятельность и инициативность в организации знакомых игр с небольшой группой сверстников; приучает к выполнению правил, поощряет проявление целеустремленности, настойчивости, творческих способностей детей (придумывание и комбинирование движений в игре).

3) Спортивные упражнения: педагог обучает детей спортивным упражнениям на прогулке или во время физкультурных занятий на свежем воздухе. Катание на санках, лыжах, велосипеде может быть организовано в самостоятельной двигательной деятельности в зависимости от имеющихся условий, а также региональных и климатических особенностей.

Катание на санках: подъем с санками на гору, скатывание с горки, торможение при спуске, катание на санках друг друга.

Катание на трехколесном и двухколесном велосипеде, самокате: по прямой, по кругу с поворотами, с разной скоростью.

Ходьба на лыжах: скользящим шагом, повороты на месте, подъем на гору "ступаящим шагом" и "полулелочкой".

Плавание: погружение в воду с головой, попеременные движения ног в воде, держась за бортик, доску, палку, игры с предметами в воде, доставание их со дна, ходьба за предметом в воде.

4) Формирование основ здорового образа жизни: педагог уточняет

представления детей о здоровье, факторах, положительно влияющих на него, правилах безопасного поведения в двигательной деятельности (соблюдать очередность при занятиях с оборудованием, не толкать товарища, бегать в колонне, не обгоняя друг друга и другое), способствует пониманию детьми необходимости

занятий физической культурой, важности правильного питания, соблюдения гигиены, закаливания для сохранения и укрепления здоровья. Формирует первичные представления об отдельных видах спорта.

5) Активный отдых.

Физкультурные праздники и досуги: педагог привлекает детей данной возрастной группы к участию в праздниках детей старшего дошкольного возраста в качестве зрителей. Праздники проводятся 2 раза в год, продолжительностью не более 1 - 1,5 часов.

Досуг организуется 1 - 2 раза в месяц во второй половине дня преимущественно на свежем воздухе, продолжительностью 20 - 25 минут. Содержание составляют: подвижные игры, игры с элементами соревнования, аттракционы, музыкально-ритмические и танцевальные упражнения.

Досуги и праздники могут быть направлены на решение задач приобщения к здоровому образу жизни, иметь социально-значимую и патриотическую тематику, посвящаться государственным праздникам, включать подвижные игры народов России.

Дни здоровья проводятся 1 раз в три месяца. В этот день проводятся физкультурно-оздоровительные мероприятия, прогулки, игры на свежем воздухе.

22.6. От 5 лет до 6 лет.

22.6.1. Основные задачи образовательной деятельности в области физического развития:

обогащать двигательный опыт, создавать условия для оптимальной двигательной деятельности, развивая умения осознанно, технично, точно, активно выполнять упражнения основной гимнастики, осваивать спортивные упражнения, элементы спортивных игр, элементарные туристские навыки;

развивать психофизические качества, координацию, мелкую моторику ориентировку в пространстве, равновесие, точность и меткость, воспитывать самоконтроль и самостоятельность, проявлять творчество при выполнении движений и в подвижных играх, соблюдать правила в подвижной игре, взаимодействовать в команде;

воспитывать патриотические чувства и нравственно-волевые качества в подвижных и спортивных играх, формах активного отдыха;

продолжать развивать интерес к физической культуре, формировать представления о разных видах спорта и достижениях российских спортсменов;

укреплять здоровье ребенка, формировать правильную осанку, укреплять опорно-двигательный аппарат, повышать иммунитет средствами физического воспитания;

расширять представления о здоровье и его ценности, факторах на него влияющих, оздоровительном воздействии физических упражнений, туризме как форме активного отдыха;

воспитывать бережное и заботливое отношение к своему здоровью и здоровью окружающих, осознанно соблюдать правила здорового образа жизни и безопасности

в двигательной деятельности и во время туристских прогулок и экскурсий.

22.6.2. Содержание образовательной деятельности.

Педагог совершенствует двигательные умения и навыки, развивает психофизические качества, обогащает двигательный опыт детей разнообразными физическими упражнениями, поддерживает детскую инициативу. Закрепляет умение осуществлять самоконтроль и оценку качества выполнения упражнений другими детьми; создает условия для освоения элементов спортивных игр, использует игры-эстафеты; поощряет осознанное выполнение упражнений и соблюдение правил в подвижных играх; поддерживает предложенные детьми варианты их усложнения; поощряет проявление нравственно-волевых качеств, дружеских взаимоотношения со сверстниками.

Педагог уточняет, расширяет и закрепляет представления о здоровье и здоровом образ жизни, начинает формировать элементарные представления о разных формах активного отдыха, включая туризм, способствует формированию навыков безопасного поведения в двигательной деятельности. Организует для детей и родителей (законных представителей) туристские прогулки и экскурсии, физкультурные праздники и досуги с соответствующей тематикой.

1) Основная гимнастика (основные движения, общеразвивающие упражнения, ритмическая гимнастика и строевые упражнения).

Основные движения:

бросание, катание, ловля, метание: прокатывание мяча по гимнастической скамейке, направляя его рукой (правой и левой); прокатывание обруча, бег за ним и ловля; прокатывание набивного мяча; передача мяча друг другу стоя и сидя, в разных построениях; перебрасывание мяча друг другу и ловля его разными способами стоя и сидя, в разных построениях; отбивание мяча об пол на месте 10 раз; ведение мяча 5 - 6 м; метание в цель одной и двумя руками снизу и из-за головы; метание вдаль предметов разной массы (мешочки, шишки, мячи и другие); перебрасывание мяча из одной руки в другую; подбрасывание и ловля мяча одной рукой 4 - 5 раз подряд; перебрасывание мяча через сетку, забрасывание его в баскетбольную корзину;

ползание, лазанье: ползание на четвереньках, разными способами (с опорой на ладони и колени, на ступни и ладони, предплечья и колени), ползание на четвереньках по прямой, толкая головой мяч (3 - 4 м), "змейкой" между кеглями; переползание через несколько предметов подряд, под дугами, в туннеле; ползание на животе; ползание по скамейке с опорой на предплечья и колени; ползание на четвереньках по скамейке назад; проползание под скамейкой; лазанье по гимнастической стенке чередующимся шагом;

ходьба: ходьба обычным шагом, на носках, на пятках, с высоким подниманием колен, приставным шагом в сторону (направо и налево), в полуприседе, мелким и широким шагом, перекатом с пятки на носок, гимнастическим шагом, с закрытыми глазами 3 - 4 м; ходьба "змейкой" без ориентиров; в колонне по одному и по два вдоль границ зала, обозначая повороты;

бег: бег в колонне по одному, "змейкой", с перестроением на ходу в пары,

звенья, со сменой ведущих; бег с пролезанием в обруч; с ловлей и увертыванием; высоко поднимая колени; между расставленными предметами; группами, догоняя убегающих, и убегая от ловящих; в заданном темпе, обегая предметы; мелким и широким шагом; непрерывный бег 1,5 - 2 мин; медленный бег 250 - 300 м; быстрый бег 10 м 2 - 3 - 4 раза; челночный бег 2 x 10 м, 3 x 10 м; пробегание на скорость 20 м; бег под вращающейся скакалкой;

прыжки: подпрыгивание на месте одна нога вперед-другая назад, ноги скрестно-ноги врозь; на одной ноге; подпрыгивание с хлопками перед собой, над головой, за спиной; подпрыгивание с ноги на ногу, продвигаясь вперед через начерченные линии, из кружка в кружок; перепрыгивание с места предметы высотой 30 см; спрыгивание с высоты в обозначенное место; подпрыгивание на месте 30 - 40 раз подряд 2 раза; подпрыгивание на одной ноге 10 - 15 раз; прыжки на двух ногах с продвижением вперед на 3 - 4 м; на одной ноге (правой и левой) 2 - 2,5 м; перепрыгивание боком невысокие препятствия (шнур, канат, кубик); впрыгивание на возвышение 20 см двумя ногами; прыжки в длину с места; в высоту с разбега; в длину с разбега;

прыжки со скакалкой: перешагивание и прыжки через неподвижную скакалку (высота 3 - 5 см); перепрыгивание через скакалку с одной ноги на другую с места, шагом и бегом; прыжки через скакалку на двух ногах, через вращающуюся скакалку;

упражнения в равновесии: ходьба по шнуру прямо и зигзагообразно, приставляя пятку одной ноги к носку другой; стойка на гимнастической скамье на одной ноге; поднимание на носки и опускание на всю стопу, стоя на скамье; пробегание по скамье; ходьба навстречу и расхождение вдвоем на лежащей на полу доске; ходьба по узкой рейке гимнастической скамейки (с поддержкой); приседание после бега на носках, руки в стороны; кружение парами, держась за руки; "ласточка".

Педагог продолжает обучать разнообразным физическим упражнениям, которые дети самостоятельно и творчески используют в игровой и повседневной деятельности.

Общеразвивающие упражнения:

упражнения для кистей рук, развития и укрепления мышц рук и плечевого пояса: поднимание рук вперед, в стороны, вверх, через стороны вверх (одновременно, поочередно, последовательно); махи руками вперед-назад с хлопком впереди и сзади себя; переключивание предмета из одной руки в другую впереди и сзади себя; поднимание рук со сцепленными в замок пальцами (кисти повернуть тыльной стороной внутрь); сжатие и разжатие кистей;

упражнения для развития и укрепления мышц спины и гибкости позвоночника: поднимание рук вверх и опускание вниз, стоя у стены, касаясь ее затылком, лопатками и ягодицами или лежа на спине; наклоны вперед, касаясь ладонями пола, наклоны вправо и влево; поднимание ног, сгибание и разгибание и скрещивание их из исходного положения лежа на спине;

упражнения для развития и укрепления мышц ног и брюшного пресса: приседание, обхватывая колени руками; махи ногами; поочередное поднимание и

опускание ног из положения лежа на спине, руки в упоре; захватывание предметов ступнями и пальцами ног и переключивание их с места на место.

Педагог поддерживает стремление детей выполнять упражнения с разнообразными предметами (гимнастической палкой, обручем, мячом, скакалкой и другими). Подбирает упражнения из разнообразных исходных положений: сидя, лежа на спине, боку, животе, стоя на коленях, на четвереньках, с разным положением рук и ног (стоя ноги вместе, врозь; руки вниз, на поясе, перед грудью, за спиной). Педагог поддерживает инициативу, самостоятельность и поощряет комбинирование и придумывание детьми новых общеразвивающих упражнений.

Разученные упражнения включаются в комплексы утренней гимнастики и другие формы физкультурно-оздоровительной работы.

Ритмическая гимнастика:

музыкально-ритмические упражнения и комплексы общеразвивающих упражнений (ритмической гимнастики) педагог включает в содержание физкультурных занятий, некоторые из упражнений в физкультминутки, утреннюю гимнастику, различные формы активного отдыха и подвижные игры. Рекомендуемые упражнения: ходьба и бег в соответствии с общим характером музыки, в разном темпе, на высоких полупальцах, на носках, пружинящим, топающим шагом, "с каблука", вперед и назад (спиной), с высоким подниманием колена (высокий шаг) с ускорением и замедлением темпа легкий ритмичный бег на носках, различные виды галопа (прямой галоп, боковой галоп, кружение); подскоки на месте и с продвижением вперед, вокруг себя, в сочетании с хлопками и бегом, кружение по одному и в парах, комбинации из двух-трех освоенных движений.

Строевые упражнения:

педагог продолжает обучение детей строевым упражнениям: построение по росту, поддерживая равенство в колонне, шеренге; построение в колонну по одному, в шеренгу, в круг; перестроение в колонну по три, в две шеренги на месте и при передвижении; размыкание в колонне на вытянутые вперед руки, в шеренге на вытянутые руки в стороны; повороты налево, направо, кругом переступанием и прыжком; ходьба "змейкой", расхождение из колонны по одному в разные стороны с последующим слиянием в пары.

2) Подвижные игры: педагог продолжает закреплять и совершенствовать основные движения детей в сюжетных и несюжетных подвижных играх, в играх с элементами соревнования, играх-эстафетах, оценивает качество движений и поощряет соблюдение правил, помогает быстро ориентироваться в пространстве, наращивать и удерживать скорость, проявлять находчивость, целеустремленность.

Педагог обучает взаимодействию детей в команде, поощряет оказание помощи и взаимовыручки, инициативы при организации игр с небольшой группой сверстников, младшими детьми; воспитывает и поддерживает проявление нравственно-волевых качеств, самостоятельности и сплоченности, чувства ответственности за успехи команды, стремление к победе, стремление к преодолению трудностей; развивает творческие способности, поддерживает инициативу детей в играх (выбор игр, придумывание новых вариантов,

комбинирование движений). Способствует формированию духовно-нравственных качеств, основ патриотизма и гражданской идентичности в подвижных играх.

3) Спортивные игры: педагог обучает детей элементам спортивных игр, которые проводятся в спортивном зале или на спортивной площадке в зависимости от имеющихся условий и оборудования, а также региональных и климатических особенностей.

Городки: бросание биты сбоку, выбивание городка с кона (5 - 6 м) и полукона (2 - 3 м); знание 3 - 4 фигур.

Элементы баскетбола: перебрасывание мяча друг другу от груди; ведение мяча правой и левой рукой; забрасывание мяча в корзину двумя руками от груди; игра по упрощенным правилам.

Бадминтон: отбивание волана ракеткой в заданном направлении; игра с педагогом.

Элементы футбола: отбивание мяча правой и левой ногой в заданном направлении; ведение мяча ногой между и вокруг предметов; отбивание мяча о стенку; передача мяча ногой друг другу (3 - 5 м); игра по упрощенным правилам.

4) Спортивные упражнения: педагог обучает детей спортивным упражнениям на прогулке или во время физкультурных занятий на свежем воздухе в зависимости от условий: наличия оборудования и климатических условий региона.

Катание на санках: по прямой, со скоростью, с горки, подъем с санками в гору, с торможением при спуске с горки.

Ходьба на лыжах: по лыжне (на расстояние до 500 м); скользящим шагом; повороты на месте (направо и налево) с переступанием; подъем на склон прямо "ступающим шагом", "полуелочкой" (прямо и наискось), соблюдая правила безопасного передвижения.

Катание на двухколесном велосипеде, самокате: по прямой, по кругу, с разворотом, с разной скоростью; с поворотами направо и налево, соблюдая правила безопасного передвижения.

Плавание: с движениями прямыми ногами вверх и вниз, сидя на бортике и лежа в воде, держась за опору; ходьба по дну вперед и назад, приседая, погружаясь в воду до подбородка, до глаз, опуская лицо в воду, приседание под водой, доставая предметы, идя за предметами по прямой в спокойном темпе и на скорость; скольжение на груди, плавание произвольным способом.

5) Формирование основ здорового образа жизни: педагог продолжает уточнять и расширять представления детей о факторах, положительно влияющих на здоровье (правильное питание, выбор полезных продуктов, занятия физкультурой, прогулки на свежем воздухе). Формировать представления о разных видах спорта (футбол, хоккей, баскетбол, бадминтон, плавание, фигурное катание, художественная и спортивная гимнастика, лыжный спорт и другие) и выдающихся достижениях российских спортсменов, роли физкультуры и спорта для укрепления здоровья. Уточняет и расширяет представления о правилах безопасного поведения в двигательной деятельности (при активном беге, прыжках, взаимодействии с партнером, в играх и упражнениях с мячом, гимнастической палкой, скакалкой,

обручем, предметами, пользовании спортивными инвентарем и оборудованием) и учит их соблюдать в ходе туристских прогулок. Продолжает воспитывать заботливое отношение к здоровью своему и окружающих (соблюдать чистоту и правила гигиены, правильно питаться, выполнять профилактические упражнения для сохранения и укрепления здоровья).

б) Активный отдых.

Физкультурные праздники и досуги: педагоги организуют праздники (2 раза в год, продолжительностью не более 1,5 часов). Содержание праздников составляют ранее освоенные движения, в том числе, спортивные и гимнастические упражнения, подвижные и спортивные игры.

Досуг организуется 1 - 2 раза в месяц во второй половине дня преимущественно на свежем воздухе, продолжительностью 30 - 40 минут. Содержание составляют: подвижные игры, игры-эстафеты, музыкально-ритмические упражнения, творческие задания.

Досуги и праздники могут быть направлены на решение задач приобщения к здоровому образу жизни, иметь социально-значимую и патриотическую тематику, посвящаться государственным праздникам, олимпиаде и другим спортивным событиям, включать подвижные игры народов России.

Дни здоровья: педагог проводит 1 раз в квартал. В этот день проводятся оздоровительные мероприятия и туристские прогулки.

Туристские прогулки и экскурсии. Педагог организует для детей непродолжительные пешие прогулки и экскурсии с постепенно удлиняющимися переходами - на стадион, в парк, на берег моря и другое. Время перехода в одну сторону составляет 30 - 40 минут, общая продолжительность не более 1,5 - 2 часов. Время непрерывного движения 20 минут, с перерывом между переходами не менее 10 минут. Педагог формирует представления о туризме как виде активного отдыха и способе ознакомления с природой и культурой родного края; оказывает помощь в подборе снаряжения (необходимых вещей и одежды) для туристской прогулки, организует наблюдение за природой, обучает ориентироваться на местности, соблюдать правила гигиены и безопасного поведения, осторожность в преодолении препятствий; организует с детьми разнообразные подвижные игры во время остановки.

22.7. От 6 лет до 7 лет.

22.7.1. Основные задачи образовательной деятельности в области физического развития:

обогащать двигательный опыт детей с помощью упражнений основной гимнастики, развивать умения технично, точно, осознанно, рационально и выразительно выполнять физические упражнения, осваивать туристские навыки;

развивать психофизические качества, точность, меткость, глазомер, мелкую моторику, ориентировку в пространстве; самоконтроль, самостоятельность, творчество;

поощрять соблюдение правил в подвижной игре, проявление инициативы и

самостоятельности при ее организации, партнерское взаимодействие в команде;
воспитывать патриотизм, нравственно-волевые качества и гражданскую идентичность в двигательной деятельности и различных формах активного отдыха;

формировать осознанную потребность в двигательной деятельности, поддерживать интерес к физической культуре и спортивным достижениям России, расширять представления о разных видах спорта;

сохранять и укреплять здоровье детей средствами физического воспитания, расширять и уточнять представления о здоровье, факторах на него влияющих, средствах его укрепления, туризме, как форме активного отдыха, физической культуре и спорте, спортивных событиях и достижениях, правилах безопасного поведения в двигательной деятельности и при проведении туристских прогулок и экскурсий;

воспитывать бережное, заботливое отношение к здоровью и человеческой жизни, развивать стремление к сохранению своего здоровья и здоровья окружающих людей, оказывать помощь и поддержку другим людям.

22.7.2. Содержание образовательной деятельности.

Педагог создает условия для дальнейшего совершенствования основных движений, развития психофизических качеств и способностей, закрепления общеразвивающих, музыкально-ритмических упражнений и их комбинаций, спортивных упражнений, освоения элементов спортивных игр, игр-эстафет. Поощряет стремление выполнять упражнения технично, рационально, экономно, выразительно, в соответствии с разнообразным характером музыки, ритмом, темпом, амплитудой.

В процессе организации разных форм физкультурно-оздоровительной работы педагог обучает детей следовать инструкции, слышать и выполнять указания, соблюдать дисциплину, осуществлять самоконтроль и давать оценку качества выполнения упражнений.

Поддерживает стремление творчески использовать двигательный опыт в самостоятельной деятельности и на занятиях гимнастикой, самостоятельно организовывать и придумывать подвижные игры, общеразвивающие упражнения, комбинировать их элементы, импровизировать.

Педагог продолжает приобщать детей к здоровому образу жизни: расширяет и уточняет представления о факторах, влияющих на здоровье, способах его сохранения и укрепления, оздоровительных мероприятиях, поддерживает интерес к физической культуре, спорту и туризму, активному отдыху, воспитывает полезные привычки, осознанное, заботливое, бережное отношение к своему здоровью и здоровью окружающих.

1) Основная гимнастика (основные движения, общеразвивающие упражнения, ритмическая гимнастика и строевые упражнения).

Основные движения:

бросание, катание, ловля, метание: бросание мяча вверх, о землю и ловля его двумя руками не менее 20 раз подряд, одной рукой не менее 10 раз; передача и перебрасывание мяча друг другу сидя по-турецки, лежа на животе и на спине, в

ходьбе; прокатывание и перебрасывание друг другу набивных мячей; перебрасывание мяча друг другу снизу, от груди, сверху двумя руками; одной рукой от плеча; передача мяча с отскоком от пола из одной руки в другую; метание в цель из положения стоя на коленях и сидя; метание вдаль, метание в движущуюся цель; забрасывание мяча в баскетбольную корзину; катание мяча правой и левой ногой по прямой, в цель, между предметами, друг другу; ведение мяча, продвигаясь между предметами, по кругу; ведение мяча с выполнением заданий (поворотом, передачей другому).

ползание, лазанье: ползание на четвереньках по гимнастической скамейке вперед и назад; на животе и на спине, отталкиваясь руками и ногами; влезание на гимнастическую стенку до верха и спуск с нее чередующимся шагом одноименным и разноименным способом; перелезание с пролета на пролет по диагонали; пролезание в обруч разными способами; лазанье по веревочной лестнице; выполнение упражнений на канате (захват каната ступнями ног, выпрямление ног с одновременным сгибанием рук, перехватывание каната руками); влезание по канату на доступную высоту;

ходьба: ходьба обычная, гимнастическим шагом, скрестным шагом, спиной вперед; выпадами, с закрытыми глазами, приставными шагами назад; в приседе, с различными движениями рук, в различных построениях;

бег: бег в колонне по одному, враспынную, парами, тройками, четверками; с остановкой по сигналу, в сочетании с прыжками (с линии на линию, из кружка в кружок); высоко поднимая колени, стараясь коснуться коленями ладоней согнутых в локтях рук; с захлестыванием голени назад; выбрасывая прямые ноги вперед; бег 10 м с наименьшим числом шагов; медленный бег до 2 - 3 минут; быстрый бег 20 м 2 - 3 раза с перерывами; челночный бег 3x10 м; бег наперегонки; бег из разных исходных положений (лежа на животе, ногами по направлению к движению, сидя по-турецки, лежа на спине, головой к направлению бега); бег со скакалкой, бег по пересеченной местности;

прыжки: подпрыгивания на двух ногах 30 раз в чередовании с ходьбой, на месте и с поворотом кругом; смещая ноги вправо-влево-вперед-назад, с движениями рук; впрыгивание на предметы высотой 30 см с разбега 3 шага; подпрыгивания вверх из глубокого приседа; прыжки на одной ноге, другой толкая перед собой камешек; прыжки в длину и в высоту с места и с разбега на соревнование;

прыжки с короткой скакалкой: прыжки на двух ногах с промежуточными прыжками и без них; прыжки с ноги на ногу; бег со скакалкой; прыжки через обруч, вращая его как скакалку; прыжки через длинную скакалку: пробегание под вращающейся скакалкой, прыжки через вращающуюся скакалку с места; вбегание под вращающуюся скакалку - прыжок - выбегание; пробегание под вращающейся скакалкой парами.

упражнения в равновесии: подпрыгивание на одной ноге, продвигаясь вперед, другой ногой катя перед собой набивной мяч; стойка на носках; стойка на одной ноге, закрыв по сигналу глаза; ходьба по гимнастической скамейке, с перешагиванием посередине палки, пролезанием в обруч, приседанием и поворотом

кругом; ходьба по гимнастической скамейке, приседая на одной ноге, другую пронося прямой вперед сбоку скамейки; ходьба по узкой рейке гимнастической скамейки прямо и боком; ходьба по гимнастической скамейке, на каждый шаг высоко поднимая прямую ногу и делая под ней хлопок; прыжки на одной ноге вперед, удерживая на колени другой ноги мешочек с песком; ходьба по шнуру, опираясь на стопы и ладони; кружение с закрытыми глазами, остановкой и сохранением заданной позы; после бега, прыжков, кружения остановка и выполнение "ласточки".

Педагог способствует совершенствованию двигательных навыков детей, создает условия для поддержания инициативы и развития творчества, выполнения упражнений в различных условиях и комбинациях, использования двигательного опыта в игровой деятельности и повседневной жизни.

Общеразвивающие упражнения:

упражнения для кистей рук, развития и укрепления мышц рук и плечевого пояса: поднимание и опускание рук (одновременное, поочередное и последовательное) вперед, в сторону, вверх, сгибание и разгибание рук; сжимание пальцев в кулак и разжимание; махи и рывки руками; круговые движения вперед и назад; упражнения пальчиковой гимнастики;

упражнения для развития и укрепления мышц спины и гибкости позвоночника: повороты корпуса вправо и влево из разных исходных положений, наклоны вперед, вправо, влево из положения стоя и сидя; поочередное поднимание и опускание ног лежа на спине;

упражнения для развития и укрепления мышц ног и брюшного пресса: сгибание и разгибание ног, махи ногами из положения стоя, держась за опору, лежа на боку, сидя, стоя на четвереньках; выпады вперед и в сторону; приседания у стены (затылок, лопатки, ягодицы и пятки касаются стены); подошвенное и тыльное сгибание и разгибание стоп; захватывание предметов ступнями и пальцами ног, переключивание их с места на место.

Педагог проводит с детьми разнообразные упражнения с акцентом на качестве выполнения движений, в том числе, в парах, с предметами и без них, из разных исходных положений, в разном темпе, с разным мышечным напряжением и амплитудой, с музыкальным сопровождением. Предлагает упражнения с разноименными движениями рук и ног, на ориентировку в пространстве, с усложнением исходных положений и техники выполнения (вращать обруч одной рукой вокруг вертикальной оси, на предплечье и кистях рук, перед собой и сбоку и другое). Педагог поддерживает и поощряет инициативу, самостоятельность и творчество детей (придумать новое упражнение или комбинацию из знакомых движений). Разученные упражнения включаются в комплексы утренней гимнастики, физкультминутки и другие формы физкультурно-оздоровительной работы.

Ритмическая гимнастика:

музыкально-ритмические упражнения и комплексы общеразвивающих упражнений (ритмической гимнастики) педагог включает в содержание физкультурных занятий, в физкультминутки, утреннюю гимнастику, различные

формы активного отдыха и подвижные игры. Могут быть использованы следующие упражнения, разученные на музыкальных занятиях: танцевальный шаг польки, переменный шаг, шаг с притопом, с хлопками, поочередное выбрасывание ног вперед в прыжке, на носок, приставной шаг с приседанием и без, с продвижением вперед, назад а сторону, кружение, подскоки, приседание с выставлением ноги вперед, в сторону на носок и на пятку, комбинации из двух-трех движений в сочетании с хлопками, с притопом, движениями рук, в сторону в такт и ритм музыки.

Строевые упражнения:

педагог совершенствует навыки детей в построении, перестроении, передвижении строем: быстрое и самостоятельное построение в колонну по одному и по два, в круг, в шеренгу; равнение в колонне, шеренге; перестроение из одной колонны в колонну по двое, по трое, по четыре на ходу, из одного круга в несколько (2 - 3); расчет на первый - второй и перестроение из одной шеренги в две; размыкание и смыкание приставным шагом; повороты направо, налево, кругом; повороты во время ходьбы на углах площадки.

2) Подвижные игры: педагог продолжает знакомить детей подвижным играм, поощряет использование детьми в самостоятельной деятельности разнообразных по содержанию подвижных игр (в том числе, игр с элементами соревнования, игр-эстафет), способствующих развитию психофизических и личностных качеств, координации движений, умению ориентироваться в пространстве.

Педагог поддерживает стремление детей самостоятельно организовывать знакомые подвижные игры со сверстниками, справедливо оценивать свои результаты и результаты товарищей; побуждает проявлять смелость, находчивость, волевые качества, честность, целеустремленность. Поощряет творчество детей, желание детей придумывать варианты игр, комбинировать движения, импровизировать. Продолжает воспитывать сплоченность, взаимопомощь, чувство ответственности за успехи и достижения команды, стремление вносить свой вклад в победу команды, преодолевать трудности. Способствует формированию духовно-нравственных качеств, основ патриотизма и гражданской идентичности.

3) Спортивные игры: педагог обучает детей элементам спортивных игр, которые проводятся в спортивном зале или на площадке в зависимости от имеющихся условий и оборудования, а также региональных и климатических особенностей.

Городки: бросание биты сбоку, от плеча, занимая правильное исходное положение; знание 4 - 5 фигур, выбивание городков с полукона и кона при наименьшем количестве бросков бит.

Элементы баскетбола: передача мяча друг другу (двумя руками от груди, одной рукой от плеча); перебрасывание мяча друг другу двумя руками от груди, стоя напротив друг друга и в движении; ловля летящего мяча на разной высоте (на уровне груди, над головой, сбоку, снизу, у пола и тому подобное) и с разных сторон; забрасывание мяча в корзину двумя руками из-за головы, от плеча; ведение мяча одной рукой, передавая его из одной руки в другую, передвигаясь в разных

направлениях, останавливаясь и снова передвигаясь по сигналу.

Элементы футбола: передача мяча друг другу, отбивая его правой и левой ногой, стоя на месте; ведение мяча "змейкой" между расставленными предметами, попадание в предметы, забивание мяча в ворота, игра по упрощенным правилам.

Элементы хоккея: (без коньков - на снегу, на траве): ведение шайбы клюшкой, не отрывая ее от шайбы; прокатывание шайбы клюшкой друг другу, задерживание шайбы клюшкой; ведение шайбы клюшкой вокруг предметов и между ними; забрасывание шайбы в ворота, держа клюшку двумя руками (справа и слева); попадание шайбой в ворота, ударяя по ней с места и после ведения.

Бадминтон: перебрасывание волана ракеткой на сторону партнера без сетки, через сетку, правильно удерживая ракетку.

Элементы настольного тенниса: подготовительные упражнения с ракеткой и мячом (подбрасывать и ловить мяч одной рукой, ракеткой с ударом о пол, о стену); подача мяча через сетку после его отскока от стола.

4) Спортивные упражнения: педагог продолжает обучать детей спортивным упражнениям на прогулке или во время физкультурных занятий на свежем воздухе в зависимости от имеющихся условий, а также региональных и климатических особенностей.

Катание на санках: игровые задания и соревнования в катании на санях на скорость.

Ходьба на лыжах: скользящим шагом по лыжне, заложив руки за спину 500 - 600 метров в медленном темпе в зависимости от погодных условий; попеременным двухшажным ходом (с палками); повороты переступанием в движении; поднимание на горку "лесенкой", "елочкой".

Катание на коньках: удержание равновесия и принятие исходного положения на коньках (на снегу, на льду); приседания из исходного положения; скольжение на двух ногах с разбега; повороты направо и налево во время скольжения, торможения; скольжение на правой и левой ноге, попеременно отталкиваясь.

Катание на двухколесном велосипеде, самокате: по прямой, по кругу, змейкой, объезжая препятствие, на скорость.

Плавание: погружение в воду с головой с открытыми глазами, скольжение на груди и спине, двигая ногами (вверх - вниз); проплывание в воротца, с надувной игрушкой или кругом в руках и без; произвольным стилем (от 10 - 15 м); упражнения комплексов гидроаэробики в воде у бортика и без опоры.

5) Формирование основ здорового образа жизни: педагог расширяет, уточняет и закрепляет представления о факторах, положительно влияющих на здоровье, роли физической культуры и спорта в укреплении здоровья; разных видах спорта (санный спорт, борьба, теннис, синхронное плавание и другие), спортивных событиях и достижениях отечественных спортсменов. Дает доступные по возрасту представления о профилактике и охране здоровья, правилах безопасного поведения в двигательной деятельности (при активном беге, прыжках, играх-эстафетах, взаимодействии с партнером, в играх и упражнениях с мячом, гимнастической палкой, скакалкой, обручем, предметами, пользовании спортивным инвентарем,

оборудованием), во время туристских прогулок и экскурсий. Приучает детей следить за своей осанкой, формирует представление о том, как оказывать элементарную первую помощь, оценивать свое самочувствие; воспитывает чувство сострадания к людям с особенностями здоровья, поддерживает стремление детей заботиться о своем здоровье и самочувствии других людей.

б) Активный отдых.

Физкультурные праздники и досуги: педагоги организуют праздники (2 раза в год, продолжительностью не более 1,5 часов). Содержание праздников предусматривают сезонные спортивные упражнения, элементы соревнования, с включением игр-эстафет, спортивных игр, на базе ранее освоенных физических упражнений.

Досуг организуется 1 - 2 раза в месяц во второй половине дня преимущественно на свежем воздухе, продолжительностью 40 - 45 минут. Содержание досуга включает: подвижные игры, в том числе, игры народов России, игры-эстафеты, музыкально-ритмические упражнения, импровизацию, танцевальные упражнения, творческие задания.

Досуги и праздники направлены на решение задач приобщения к здоровому образу жизни, должны иметь социально-значимую и патриотическую тематику, посвящаться государственным праздникам, ярким спортивным событиям и достижениям выдающихся спортсменов.

Дни здоровья: проводятся 1 раз в квартал. В этот день педагог организует оздоровительные мероприятия, в том числе физкультурные досуги, и туристские прогулки.

Туристские прогулки и экскурсии организуются при наличии возможностей дополнительного сопровождения и организации санитарных стоянок.

Педагог организует пешеходные прогулки. Время перехода в одну сторону составляет 35 - 40 минут, общая продолжительность не более 2 - 2,5 часов. Время непрерывного движения 20 - 30 минут, с перерывом между переходами не менее 10 минут. В ходе туристской прогулки с детьми проводятся подвижные игры и соревнования, наблюдения за природой родного края, ознакомление с памятниками истории, боевой и трудовой славы, трудом людей разных профессий.

Для организации детского туризма педагог формирует представления о туризме, как форме активного отдыха, туристских маршрутах, видах туризма, правилах безопасности и ориентировки на местности: правильно по погоде одеваться для прогулки, знать содержимое походной аптечки, укладывать рюкзак весом от 500 гр. до 1 кг (более тяжелые вещи класть на дно, скручивать валиком и аккуратно укладывать запасные вещи и коврик, продукты, мелкие вещи, игрушки, регулировать лямки); преодолевать несложные препятствия на пути, наблюдать за природой и фиксировать результаты наблюдений, ориентироваться на местности, оказывать помощь товарищу, осуществлять страховку при преодолении препятствий, соблюдать правила гигиены и безопасного поведения во время туристской прогулки.

22.8. Решение совокупных задач воспитания в рамках образовательной области

"Физическое развитие" направлено на приобщение детей к ценностям "Жизнь", "Здоровье", что предполагает:

воспитание осознанного отношения к жизни как основоположной ценности и здоровью как совокупности физического, духовного и социального благополучия человека;

формирование у ребенка возрастосообразных представлений и знаний в области физической культуры, здоровья и безопасного образа жизни;

становление эмоционально-ценностного отношения к здоровому образу жизни, физическим упражнениям, подвижным играм, закаливанию организма, гигиеническим нормам и правилам;

воспитание активности, самостоятельности, самоуважения,

коммуникабельности, уверенности и других личностных качеств;

приобщение детей к ценностям, нормам и знаниям физической культуры в целях их физического развития и саморазвития;

формирование у ребенка основных гигиенических навыков, представлений о здоровом образе жизни.

23. Вариативные формы, способы, методы и средства реализации ОП ДО.

23.1. ДО может быть получено в МДОУ детский сад № 6 «Колокольчик», а также вне ее - в форме семейного образования. Форма получения ДО определяется родителями (законными представителями) несовершеннолетнего обучающегося. При выборе родителями (законными представителями) несовершеннолетнего обучающегося формы получения дошкольного образования учитывается мнение ребенка <7>.

<7> [Часть 4 статьи 63](#) Федерального закона от 29 декабря 2012 г. N 273-ФЗ "Об образовании в Российской Федерации" (Собрание законодательства Российской Федерации, 2012, N 53, ст. 7598).

23.2. МДОУ детский сад № 6 «Колокольчик» может использовать сетевую форму реализации образовательной программы ДО и (или) отдельных компонентов, предусмотренных образовательными программами. Сетевая форма обеспечивает возможность освоения обучающимися образовательных программ ДО с использованием ресурсов нескольких организаций, осуществляющих образовательную деятельность, а также с использованием ресурсов иных организаций (организации культуры, физкультуры и спорта и другие организации, обладающие ресурсами, необходимыми для осуществления образовательной деятельности по соответствующим образовательным программам), с которыми устанавливаются договорные отношения.

23.3. При реализации образовательной программы дошкольного образования могут использоваться различные образовательные технологии, в том числе дистанционные образовательные технологии, исключая образовательные технологии, которые могут нанести вред здоровью детей. Применение электронного

обучения, дистанционных образовательных технологий, а также работа с электронными средствами обучения при реализации Федеральной программы должны осуществляться в соответствии с требованиями СП 2.4.3648-20 и СанПиН 1.2.3685-21.

<8> [Часть 2 статьи 13](#) Федерального закона от 29 декабря 2012 г. N 273-ФЗ "Об образовании в Российской Федерации" (Собрание законодательства Российской Федерации, 2012, N 53, ст. 7598).

23.4. Формы, способы, методы и средства реализации ОП ДО педагог определяет самостоятельно в соответствии с задачами воспитания и обучения, возрастными и индивидуальными особенностями детей, спецификой их образовательных потребностей и интересов.

23.5. Согласно [ФГОС ДО](#) педагог может использовать различные формы реализации ОП ДО в соответствии с видом детской деятельности и возрастными особенностями детей:

1) в младенческом возрасте (2 месяца - 1 год): непосредственное эмоциональное общение со взрослым; двигательная деятельность (пространственно-предметные перемещения, хватание, ползание, ходьба, тактильно-двигательные игры); предметно-манипулятивная деятельность (орудийные и соотносящие действия с предметами); речевая (слушание и понимание речи взрослого, гуление, лепет и первые слова); элементарная музыкальная деятельность (слушание музыки, танцевальные движения на основе подражания, музыкальные игры);

2) в раннем возрасте (1 год - 3 года):

предметная деятельность (орудийно-предметные действия - ест ложкой, пьет из кружки и другое); экспериментирование с материалами и веществами (песок, вода, тесто и другие); ситуативно-деловое общение со взрослым и эмоционально-практическое со сверстниками под руководством взрослого; двигательная деятельность (основные движения, общеразвивающие упражнения, простые подвижные игры); игровая деятельность (отобразительная и сюжетно-отобразительная игра, игры с дидактическими игрушками); речевая (понимание речи взрослого, слушание и понимание стихов, активная речь); изобразительная деятельность (рисование, лепка) и конструирование из мелкого и крупного строительного материала; самообслуживание и элементарные трудовые действия (убирает игрушки, подметает веником, поливает цветы из лейки и другое); музыкальная деятельность (слушание музыки и исполнительство, музыкально-ритмические движения).

3) в дошкольном возрасте (3 года - 8 лет):

игровая деятельность (сюжетно-ролевая, театрализованная, режиссерская, строительно-конструктивная, дидактическая, подвижная и другие);

общение со взрослым (ситуативно-деловое, внеситуативно-познавательное, внеситуативно-личностное) и сверстниками (ситуативно-деловое, внеситуативно-

деловое);

речевая деятельность (слушание речи взрослого и сверстников, активная диалогическая и монологическая речь);

познавательно-исследовательская деятельность и экспериментирование; изобразительная деятельность (рисование, лепка, аппликация) и конструирование из разных материалов по образцу, условию и замыслу ребенка;

двигательная деятельность (основные виды движений, общеразвивающие и спортивные упражнения, подвижные и элементы спортивных игр и другие);

элементарная трудовая деятельность (самообслуживание, хозяйственно-бытовой труд, труд в природе, ручной труд);

музыкальная деятельность (слушание и понимание музыкальных произведений, пение, музыкально-ритмические движения, игра на детских музыкальных инструментах).

23.6. Для достижения задач воспитания в ходе реализации ОП ДО педагог может использовать следующие методы:

организации опыта поведения и деятельности (приучение к положительным формам общественного поведения, упражнения, воспитывающие ситуации, игровые методы);

осознания детьми опыта поведения и деятельности (рассказ на моральные темы, разъяснение норм и правил поведения, чтение художественной литературы, этические беседы, обсуждение поступков и жизненных ситуаций, личный пример);

мотивации опыта поведения и деятельности (поощрение, методы развития эмоций, игры, соревнования, проектные методы).

23.6.1. При организации обучения целесообразно дополнять традиционные методы (словесные, наглядные, практические) методами, в основу которых положен характер познавательной деятельности детей:

1) при использовании информационно-рецептивного метода предъявляется информация, организуются действия ребенка с объектом изучения (распознающее наблюдение, рассматривание картин, демонстрация кино- и диафильмов, просмотр компьютерных презентаций, рассказы педагога или детей, чтение);

2) репродуктивный метод предполагает создание условий для воспроизведения представлений и способов деятельности, руководство их выполнением (упражнения на основе образца педагога, беседа, составление рассказов с опорой на предметную или предметно-схематическую модель);

3) метод проблемного изложения представляет собой постановку проблемы и раскрытие пути ее решения в процессе организации опытов, наблюдений;

4) при применении эвристического метода (частично-поискового) проблемная задача делится на части - проблемы, в решении которых принимают участие дети (применение представлений в новых условиях);

5) исследовательский метод включает составление и предъявление проблемных ситуаций, ситуаций для экспериментирования и опытов (творческие задания, опыты, экспериментирование). Для решения задач воспитания и обучения широко применяется метод проектов. Он способствует развитию у детей исследовательской

активности, познавательных интересов, коммуникативных и творческих способностей, навыков сотрудничества и другое. Выполняя совместные проекты, дети получают представления о своих возможностях, умениях, потребностях.

23.6.2. Осуществляя выбор методов воспитания и обучения, педагог учитывает возрастные и личностные особенности детей, педагогический потенциал каждого метода, условия его применения, реализуемые цели и задачи, прогнозирует возможные результаты. Для решения задач воспитания и обучения целесообразно использовать комплекс методов.

23.7. При реализации ОП ДО педагог может использовать различные средства, представленные совокупностью материальных и идеальных объектов:

- демонстрационные и раздаточные;
- визуальные, аудиальные, аудиовизуальные;
- естественные и искусственные;
- реальные и виртуальные.

23.8. Средства, указанные в [пункте 20.7](#) ОП ДО, используются для развития следующих видов деятельности детей:

двигательной (оборудование для ходьбы, бега, ползания, лазанья, прыгания, занятий с мячом и другое);

предметной (образные и дидактические игрушки, реальные предметы и другое);

игровой (игры, игрушки, игровое оборудование и другое);

коммуникативной (дидактический материал, предметы, игрушки, видеофильмы и другое);

познавательно-исследовательской и экспериментирования (натуральные предметы и оборудование для исследования и образно-символический материал, в том числе макеты, плакаты, модели, схемы и другое);

чтения художественной литературы (книги для детского чтения, в том числе аудиокниги, иллюстративный материал);

трудовой (оборудование и инвентарь для всех видов труда);

продуктивной (оборудование и материалы для лепки, аппликации, рисования и конструирования);

музыкальной (детские музыкальные инструменты, дидактический материал и другое).

23.9. МДОУ детский сад № 6 «Колокольчик» самостоятельно определяет средства воспитания и обучения, в том числе технические, соответствующие материалы (в том числе расходные), игровое, спортивное, оздоровительное оборудование, инвентарь, необходимые для реализации ОП ДО.

23.10. Вариативность форм, методов и средств реализации ОП ДО зависит не только от учета возрастных особенностей обучающихся, их индивидуальных и особых образовательных потребностей, но и от личных интересов, мотивов, ожиданий, желаний детей. Важное значение имеет признание приоритетной субъективной позиции ребенка в образовательном процессе.

23.11. При выборе форм, методов, средств реализации ОП ДО педагог учитывает субъектные проявления ребенка в деятельности: интерес к миру и

культуре; избирательное отношение к социокультурным объектам и разным видам деятельности; инициативность и желание заниматься той или иной деятельностью; самостоятельность в выборе и осуществлении деятельности; творчество в интерпретации объектов культуры и создании продуктов деятельности.

23.12. Выбор педагогом педагогически обоснованных форм, методов, средств реализации ОП ДО, адекватных образовательным потребностям и предпочтениям детей, их соотношение и интеграция при решении задач воспитания и обучения обеспечивает их вариативность.

24. Особенности образовательной деятельности разных видов и культурных практик.

24.1. Образовательная деятельность в МДОУ детский сад № 6 «Колокольчик» включает:

образовательную деятельность, осуществляемую в процессе организации различных видов детской деятельности;

образовательную деятельность, осуществляемую в ходе режимных процессов; самостоятельную деятельность детей;

взаимодействие с семьями детей по реализации образовательной программы ДО.

24.2. Образовательная деятельность организуется как совместная деятельность педагога и детей, самостоятельная деятельность детей. В зависимости от решаемых образовательных задач, желаний детей, их образовательных потребностей, педагог может выбрать один или несколько вариантов совместной деятельности:

1) совместная деятельность педагога с ребенком, где, взаимодействуя с ребенком, он выполняет функции педагога: обучает ребенка чему-то новому;

2) совместная деятельность ребенка с педагогом, при которой ребенок и педагог - равноправные партнеры;

3) совместная деятельность группы детей под руководством педагога, который на правах участника деятельности на всех этапах ее выполнения (от планирования до завершения) направляет совместную деятельность группы детей;

4) совместная деятельность детей со сверстниками без участия педагога, но по его заданию. Педагог в этой ситуации не является участником деятельности, но выступает в роли ее организатора, ставящего задачу группе детей, тем самым, актуализируя лидерские ресурсы самих детей;

5) самостоятельная, спонтанно возникающая, совместная деятельность детей без всякого участия педагога. Это могут быть самостоятельные игры детей (сюжетно-ролевые, режиссерские, театрализованные, игры с правилами, музыкальные и другое), самостоятельная изобразительная деятельность по выбору детей, самостоятельная познавательно-исследовательская деятельность (опыты, эксперименты и другое).

24.3. Организуя различные виды деятельности, педагог учитывает опыт ребенка, его субъектные проявления (самостоятельность, творчество при выборе содержания деятельности и способов его реализации, стремление к сотрудничеству

с детьми, инициативность и желание заниматься определенным видом деятельности). Эту информацию педагог может получить в процессе наблюдения за деятельностью детей в ходе проведения педагогической диагностики. На основе полученных результатов организуются разные виды деятельности, соответствующие возрасту детей. В процессе их организации педагог создает условия для свободного выбора детьми деятельности, оборудования, участников совместной деятельности, принятия детьми решений, выражения своих чувств и мыслей, поддерживает детскую инициативу и самостоятельность, устанавливает правила взаимодействия детей. Педагог использует образовательный потенциал каждого вида деятельности для решения задач воспитания, обучения и развития детей.

24.4. Все виды деятельности взаимосвязаны между собой, часть из них органично включается в другие виды деятельности (например, коммуникативная, познавательно-исследовательская). Это обеспечивает возможность их интеграции в процессе образовательной деятельности.

24.5. Игра занимает центральное место в жизни ребенка, являясь преобладающим видом его самостоятельной деятельности. В игре закладываются основы личности ребенка, развиваются психические процессы, формируется ориентация в отношениях между людьми, первоначальные навыки кооперации. Играя вместе, дети строят свои взаимоотношения, учатся общению, проявляют активность и инициативу и другое. Детство без игры и вне игры не представляется возможным.

24.6. Игра в педагогическом процессе выполняет различные функции: обучающую, познавательную, развивающую, воспитательную, социокультурную, коммуникативную, эмоциогенную, развлекательную, диагностическую, психотерапевтическую и другие.

24.7. В образовательном процессе игра занимает особое место, выступая как форма организации жизни и деятельности детей, средство разностороннего развития личности; метод или прием обучения; средство саморазвития, самовоспитания, самообучения, саморегуляции. Отсутствие или недостаток игры в жизни ребенка приводит к серьезным проблемам, прежде всего, в социальном развитии детей.

24.8. Учитывая потенциал игры для разностороннего развития ребенка и становления его личности, педагог максимально использует все варианты ее применения в ДО.

24.9. Образовательная деятельность в режимных процессах имеет специфику и предполагает использование особых форм работы в соответствии с реализуемыми задачами воспитания, обучения и развития ребенка. Основная задача педагога в утренний отрезок времени состоит в том, чтобы включить детей в общий ритм жизни ДОО, создать у них бодрое, жизнерадостное настроение.

24.10. Образовательная деятельность, осуществляемая в утренний отрезок времени, может включать:

игровые ситуации, индивидуальные игры и игры небольшими подгруппами (сюжетно-ролевые, режиссерские, дидактические, подвижные, музыкальные и другие);

беседы с детьми по их интересам, развивающее общение педагога с детьми (в том числе в форме утреннего и вечернего круга), рассматривание картин, иллюстраций;

практические, проблемные ситуации, упражнения (по освоению культурно-гигиенических навыков и культуры здоровья, правил и норм поведения и другие);

наблюдения за объектами и явлениями природы, трудом взрослых;

трудовые поручения и дежурства (сервировка стола к приему пищи, уход за комнатными растениями и другое);

индивидуальную работу с детьми в соответствии с задачами разных образовательных областей;

продуктивную деятельность детей по интересам детей (рисование, конструирование, лепка и другое);

оздоровительные и закаливающие процедуры, здоровьесберегающие мероприятия, двигательную деятельность (подвижные игры, гимнастика и другое).

24.11. Согласно требованиям [СанПиН 1.2.3685-21](#) в режиме дня предусмотрено время для проведения занятий.

24.12. Занятие рассматривается как дело, занимательное и интересное детям, развивающее их; как деятельность, направленная на освоение детьми одной или нескольких образовательных областей, или их интеграцию с использованием разнообразных форм и методов работы, выбор которых осуществляется педагогам самостоятельно. Занятие является формой организации обучения, наряду с экскурсиями, дидактическими играми, играми-путешествиями и другими. Оно может проводиться в виде образовательных ситуаций, тематических событий, проектной деятельности, проблемно-обучающих ситуаций, интегрирующих содержание образовательных областей, творческих и исследовательских проектов и так далее. В рамках отведенного времени педагог может организовывать образовательную деятельность с учетом интересов, желаний детей, их образовательных потребностей, включая детей дошкольного возраста в процесс сотворчества, содействия, сопереживания.

24.13. При организации занятий педагог использует опыт, накопленный при проведении образовательной деятельности в рамках сформировавшихся подходов. Время проведения занятий, их продолжительность, длительность перерывов, суммарная образовательная нагрузка для детей дошкольного возраста определяются [СанПиН 1.2.3685-21](#).

24.14. Введение термина "занятие" не означает регламентацию процесса. Термин фиксирует форму организации образовательной деятельности. Содержание и педагогически обоснованную методику проведения занятий педагог может выбирать самостоятельно.

24.15. Образовательная деятельность, осуществляемая во время прогулки, включает:

наблюдения за объектами и явлениями природы, направленные на установление разнообразных связей и зависимостей в природе, воспитание отношения к ней;

подвижные игры и спортивные упражнения, направленные на оптимизацию

режима двигательной активности и укрепление здоровья детей;
экспериментирование с объектами неживой природы;
сюжетно-ролевые и конструктивные игры (с песком, со снегом, с природным материалом);
элементарную трудовую деятельность детей на участке ДОО;
свободное общение педагога с детьми, индивидуальную работу;
проведение спортивных праздников (при необходимости).

24.16. Образовательная деятельность, осуществляемая во вторую половину дня, может включать:

элементарную трудовую деятельность детей (уборка групповой комнаты; ремонт книг, настольно-печатных игр; стирка кукольного белья; изготовление игрушек-самоделок для игр малышей);

проведение зрелищных мероприятий, развлечений, праздников (кукольный, настольный, теневой театры, игры-драматизации; концерты; спортивные, музыкальные и литературные досуги и другое);

игровые ситуации, индивидуальные игры и игры небольшими подгруппами (сюжетно-ролевые, режиссерские, дидактические, подвижные, музыкальные и другие);

опыты и эксперименты, практико-ориентированные проекты, коллекционирование и другое;

чтение художественной литературы, прослушивание аудиозаписей лучших образцов чтения, рассматривание иллюстраций, просмотр мультфильмов и так далее;

слушание и исполнение музыкальных произведений, музыкально-ритмические движения, музыкальные игры и импровизации;

организация и (или) посещение выставок детского творчества, изобразительного искусства, мастерских; просмотр репродукций картин классиков и современных художников и другого;

индивидуальную работу по всем видам деятельности и образовательным областям;

работу с родителями (законными представителями).

24.17. Для организации самостоятельной деятельности детей в группе создаются различные центры активности (игровой, литературный, спортивный, творчества, познания и другое). Самостоятельная деятельность предполагает самостоятельный выбор ребенком ее содержания, времени, партнеров. Педагог может направлять и поддерживать свободную самостоятельную деятельность детей (создавать проблемно-игровые ситуации, ситуации общения, поддерживать познавательные интересы детей, изменять предметно-развивающую среду и другое).

24.18. Во вторую половину дня педагог может организовывать культурные практики. Они расширяют социальные и практические компоненты содержания образования, способствуют формированию у детей культурных умений при взаимодействии со взрослым и самостоятельной деятельности. Ценность культурных практик состоит в том, что они ориентированы на проявление детьми самостоятельности и творчества, активности и инициативности в разных видах

деятельности, обеспечивают их продуктивность.

24.19. К культурным практикам относят игровую, продуктивную, познавательно-исследовательскую, коммуникативную практики, чтение художественной литературы.

24.20. Культурные практики предоставляют ребенку возможность проявить свою субъектность с разных сторон, что, в свою очередь, способствует становлению разных видов детских инициатив:

в игровой практике ребенок проявляет себя как творческий субъект (творческая инициатива);

в продуктивной - созидающий и волевой субъект (инициатива целеполагания);

в познавательно-исследовательской практике - как субъект исследования (познавательная инициатива);

коммуникативной практике - как партнер по взаимодействию и собеседник (коммуникативная инициатива);

чтение художественной литературы дополняет развивающие возможности других культурных практик детей дошкольного возраста (игровой, познавательно-исследовательской, продуктивной деятельности).

24.21. Тематику культурных практик педагогу помогают определить детские вопросы, проявленный интерес к явлениям окружающей действительности или предметам, значимые события, неожиданные явления, художественная литература и другое.

24.22. В процессе культурных практик педагог создает атмосферу свободы выбора, творческого обмена и самовыражения, сотрудничества взрослого и детей. Организация культурных практик предполагает подгрупповой способ объединения детей.

25. Способы и направления поддержки детской инициативы.

25.1. Для поддержки детской инициативы педагог поощряет свободную самостоятельную деятельность детей, основанную на детских интересах и предпочтениях. Появление возможности у ребенка исследовать, играть, лепить, рисовать, сочинять, петь, танцевать, конструировать, ориентируясь на собственные интересы, позволяет обеспечить такие важные составляющие эмоционального благополучия ребенка ДОО как уверенность в себе, чувство защищенности, комфорта, положительного самоощущения.

25.2. Наиболее благоприятными отрезками времени для организации свободной самостоятельной деятельности детей является утро, когда ребенок приходит в МДОУ детский сад № 6 «Колокольчик» и вторая половина дня.

25.3. Любая деятельность ребенка в МДОУ детский сад № 6 «Колокольчик» может протекать в форме самостоятельной инициативной деятельности, например:

самостоятельная исследовательская деятельность и экспериментирование;

свободные сюжетно-ролевые, театрализованные, режиссерские игры;

игры - импровизации и музыкальные игры;

речевые и словесные игры, игры с буквами, слогами, звуками;

логические игры, развивающие игры математического содержания;
самостоятельная деятельность в книжном уголке;
самостоятельная изобразительная деятельность, конструирование;
самостоятельная двигательная деятельность, подвижные игры, выполнение ритмических и танцевальных движений.

25.4. Для поддержки детской инициативы педагог должен учитывать следующие условия:

1) уделять внимание развитию детского интереса к окружающему миру, поощрять желание ребенка получать новые знания и умения, осуществлять деятельностные пробы в соответствии со своими интересами, задавать познавательные вопросы;

2) организовывать ситуации, способствующие активизации личного опыта ребенка в деятельности, побуждающие детей к применению знаний, умений при выборе способов деятельности;

3) расширять и усложнять в соответствии с возможностями и особенностями развития детей область задач, которые ребенок способен и желает решить самостоятельно, уделять внимание таким задачам, которые способствуют активизации у ребенка творчества, сообразительности, поиска новых подходов;

4) поощрять проявление детской инициативы в течение всего дня пребывания ребенка в ДОО, используя приемы поддержки, одобрения, похвалы;

5) создавать условия для развития произвольности в деятельности, использовать игры и упражнения, направленные на тренировку волевых усилий, поддержку готовности и желания ребенка преодолевать трудности, доводить деятельность до результата;

6) поощрять и поддерживать желание детей получить результат деятельности, обращать внимание на важность стремления к качественному результату, подсказывать ребенку, проявляющему небрежность и равнодушие к результату, как можно довести дело до конца, какие приемы можно использовать, чтобы проверить качество своего результата;

7) внимательно наблюдать за процессом самостоятельной деятельности детей, в случае необходимости оказывать детям помощь, но стремиться к ее дозированию. Если ребенок испытывает сложности при решении уже знакомой ему задачи, когда изменилась обстановка или иные условия деятельности, то целесообразно и достаточно использовать приемы наводящих вопросов, активизировать собственную активность и смекалку ребенка, намекнуть, посоветовать вспомнить, как он действовал в аналогичном случае;

8) поддерживать у детей чувство гордости и радости от успешных самостоятельных действий, подчеркивать рост возможностей и достижений каждого ребенка, побуждать к проявлению инициативы и творчества через использование приемов похвалы, одобрения, восхищения.

25.5. В возрасте 3 - 4 лет у ребенка активно проявляется потребность в общении со взрослым, ребенок стремится через разговор с педагогом познать окружающий мир, узнать об интересующих его действиях, сведениях. Поэтому ребенок задает

различного рода вопросы. Важно поддержать данное стремление ребенка, поощрять познавательную активность детей младшего дошкольного возраста, использовать педагогические приемы, направленные на развитие стремлений ребенка наблюдать, сравнивать предметы, обследовать их свойства и качества. Педагогу важно проявлять внимание к детским вопросам, поощрять и поддерживать их познавательную активность, создавать ситуации, побуждающие ребенка самостоятельно искать решения возникающих проблем, осуществлять деятельностные пробы. При проектировании режима дня педагог уделяет особое внимание организации вариативных активностей детей, чтобы ребенок получил возможность участвовать в разнообразных делах: в играх, в экспериментах, в рисовании, в общении, в творчестве (имитации, танцевальные импровизации и тому подобное), в двигательной деятельности.

25.6. С четырех - пяти лет у детей наблюдается высокая активность. Данная потребность ребенка является ключевым условием для развития самостоятельности во всех сферах его жизни и деятельности. Педагогу важно обращать особое внимание на освоение детьми системы разнообразных обследовательских действий, приемов простейшего анализа, сравнения, умения наблюдать для поддержки самостоятельности в познавательной деятельности. Педагог намеренно насыщает жизнь детей проблемными практическими и познавательными ситуациями, в которых детям необходимо самостоятельно применить освоенные приемы. Всегда необходимо доброжелательно и заинтересованно относиться к детским вопросам и проблемам, быть готовым стать партнером в обсуждении, поддерживать и направлять детскую познавательную активность, уделять особое внимание доверительному общению с ребенком. В течение дня педагог создает различные ситуации, побуждающие детей проявить инициативу, активность, желание совместно искать верное решение проблемы. Такая планомерная деятельность способствует развитию у ребенка умения решать возникающие перед ними задачи, что способствует развитию самостоятельности и уверенности в себе. Педагог стремится создавать такие ситуации, в которых дети приобретают опыт дружеского общения, совместной деятельности, умений командной работы. Это могут быть ситуации волонтерской направленности: взаимной поддержки, проявления внимания к старшим, заботы о животных, бережного отношения к вещам и игрушкам.

Важно, чтобы у ребенка всегда была возможность выбора свободной деятельности, поэтому атрибуты и оборудование для детских видов деятельности должны быть достаточно разнообразными и постоянно меняющимися (смена примерно раз в два месяца).

25.7. Дети пяти - семи лет имеют яркую потребность в самоутверждении и признании со стороны взрослых. Поэтому педагогу важно обратить внимание на те педагогические условия, которые развивают детскую самостоятельность, инициативу и творчество. Для этого педагог создает ситуации, активизирующие желание детей применять свои знания и умения, имеющийся опыт для самостоятельного решения задач. Он регулярно поощряет стремление к

самостоятельности, старается определять для детей все более сложные задачи, активизируя их усилия, развивая произвольные умения и волю, постоянно поддерживает желание преодолевать трудности и поощряет ребенка за стремление к таким действиям, нацеливает на поиск новых, творческих решений возникших затруднений.

25.8. Для поддержки детской инициативы педагогу рекомендуется использовать ряд способов и приемов.

1) Не следует сразу помогать ребенку, если он испытывает затруднения решения задачи, важно побуждать его к самостоятельному решению, подбадривать и поощрять попытки найти решение. В случае необходимости оказания помощи ребенку, педагог сначала стремится к ее минимизации: лучше дать совет, задать наводящие вопросы, активизировать имеющийся у ребенка прошлый опыт.

2) У ребенка всегда должна быть возможность самостоятельного решения поставленных задач. При этом педагог помогает детям искать разные варианты решения одной задачи, поощряет активность детей в поиске, принимает любые предположения детей, связанные с решением задачи, поддерживает инициативу и творческие решения, а также обязательно акцентирует внимание детей на качестве результата, их достижениях, одобряет и хвалит за результат, вызывает у них чувство радости и гордости от успешных самостоятельных, инициативных действий.

3) Особое внимание педагог уделяет общению с ребенком в период проявления кризиса семи лет: характерные для ребенка изменения в поведении и деятельности становятся поводом для смены стиля общения с ребенком. Важно уделять внимание ребенку, уважать его интересы, стремления, инициативы в познании, активно поддерживать стремление к самостоятельности. Дети седьмого года жизни очень чувствительны к мнению взрослых. Необходимо поддерживать у них ощущение своего взросления, вселять уверенность в своих силах.

4) Педагог может акцентировать внимание на освоении ребенком универсальных умений организации своей деятельности и формировании у него основ целеполагания: поставить цель (или принять ее от педагога), обдумать способы ее достижения, осуществить свой замысел, оценить полученный результат с позиции цели. Задача развития данных умений ставится педагогом в разных видах деятельности. Педагог использует средства, помогающие детям планомерно и самостоятельно осуществлять свой замысел: опорные схемы, наглядные модели, пооперационные карты.

5) Создание творческих ситуаций в игровой, музыкальной, изобразительной деятельности и театрализации, в ручном труде также способствует развитию самостоятельности у детей. Сочетание увлекательной творческой деятельности и необходимости решения задачи и проблемы привлекает ребенка, активизирует его желание самостоятельно определить замысел, способы и формы его воплощения.

6) Педагог уделяет особое внимание обогащению РППС, обеспечивающей поддержку инициативности ребенка. В пространстве группы появляются предметы, побуждающие детей к проявлению интеллектуальной активности. Это могут быть новые игры и материалы, детали незнакомых устройств, сломанные игрушки,

нуждающиеся в починке, зашифрованные записи, посылки, письма-схемы, новые таинственные книги и прочее. Разгадывая загадки, заключенные в таких предметах, дети учатся рассуждать, анализировать, отстаивать свою точку зрения, строить предположения, испытывают радость открытия и познания.

26. Особенности взаимодействия педагогического коллектива с семьями обучающихся.

26.1. Главными целями взаимодействия педагогического коллектива МДОУ детский сад № 6 «Колокольчик» с семьями обучающихся дошкольного возраста являются:

обеспечение психолого-педагогической поддержки семьи и повышение компетентности родителей (законных представителей) в вопросах образования, охраны и укрепления здоровья детей раннего и дошкольного возрастов;

обеспечение единства подходов к воспитанию и обучению детей в условиях ДОО и семьи; повышение воспитательного потенциала семьи.

26.2. Эта деятельность должна дополнять, поддерживать и тактично направлять воспитательные действия родителей (законных представителей) детей младенческого, раннего и дошкольного возрастов.

26.3. Достижение этих целей должно осуществляться через решение основных задач:

1) информирование родителей (законных представителей) и общественности относительно целей ДО, общих для всего образовательного пространства Российской Федерации, о мерах господдержки семьям, имеющим детей дошкольного возраста, а также об образовательной программе, реализуемой в МДОУ детский сад № 6 «Колокольчик»;

2) просвещение родителей (законных представителей), повышение их правовой, психолого-педагогической компетентности в вопросах охраны и укрепления здоровья, развития и образования детей;

3) способствование развитию ответственного и осознанного родительства, как базовой основы благополучия семьи;

4) построение взаимодействия в форме сотрудничества и установления партнерских отношений с родителями (законными представителями) детей младенческого, раннего и дошкольного возраста для решения образовательных задач;

5) вовлечение родителей (законных представителей) в образовательный процесс.

26.4. Построение взаимодействия с родителями (законными представителями) должно придерживаться следующих принципов:

1) приоритет семьи в воспитании, обучении и развитии ребенка: в соответствии с Законом об образовании у родителей (законных представителей) обучающихся не только есть преимущественное право на обучение и воспитание детей, но именно они обязаны заложить основы физического, нравственного и интеллектуального развития личности ребенка;

2) открытость: для родителей (законных представителей) должна быть доступна актуальная информация об особенностях пребывания ребенка в группе; каждому из родителей (законных представителей) должен быть предоставлен свободный доступ в МДОУ детский сад № 6 «Колокольчик»; между педагогами и родителями (законными представителями) необходим обмен информацией об особенностях развития ребенка в ДОО и семье;

3) взаимное доверие, уважение и доброжелательность во взаимоотношениях педагогов и родителей (законных представителей): при взаимодействии педагогу необходимо придерживаться этики и культурных правил общения, проявлять позитивный настрой на общение и сотрудничество с родителями (законными представителями); важно этично и разумно использовать полученную информацию как со стороны педагогов, так и со стороны родителей (законных представителей) в интересах детей;

4) индивидуально-дифференцированный подход к каждой семье: при взаимодействии необходимо учитывать особенности семейного воспитания, потребности родителей (законных представителей) в отношении образования ребенка, отношение к педагогу и ДОО, проводимым мероприятиям; возможности включения родителей (законных представителей) в совместное решение образовательных задач;

5) возрастосообразность: при планировании и осуществлении взаимодействия необходимо учитывать особенности и характер отношений ребенка с родителями (законными представителями), прежде всего, с матерью (преимущественно для детей младенческого и раннего возраста), обусловленные возрастными особенностями развития детей.

26.5. Деятельность педагогического коллектива ДОО по построению взаимодействия с родителями (законными представителями) обучающихся осуществляется по нескольким направлениям:

1) диагностико-аналитическое направление включает получение и анализ данных о семье каждого обучающегося, ее запросах в отношении охраны здоровья и развития ребенка; об уровне психолого-педагогической компетентности родителей (законных представителей); а также планирование работы с семьей с учетом результатов проведенного анализа; согласование воспитательных задач;

2) просветительское направление предполагает просвещение родителей (законных представителей) по вопросам особенностей психофизиологического и психического развития детей младенческого, раннего и дошкольного возрастов; выбора эффективных методов обучения и воспитания детей определенного возраста; ознакомление с актуальной информацией о государственной политике в области ДО, включая информирование о мерах господдержки семьям с детьми дошкольного возраста; информирование об особенностях реализуемой в МДОУ детский сад № 6 «Колокольчик» ОП ДО; условиях пребывания ребенка в группе ДОО; содержании и методах образовательной работы с детьми;

3) консультационное направление объединяет в себе консультирование родителей (законных представителей) по вопросам их взаимодействия с ребенком,

преодоления возникающих проблем воспитания и обучения детей, в том числе с ООП в условиях семьи; особенностей поведения и взаимодействия ребенка со сверстниками и педагогом; возникающих проблемных ситуациях; способам воспитания и построения продуктивного взаимодействия с детьми младенческого, раннего и дошкольного возрастов; способам организации и участия в детских деятельности, образовательном процессе и другому.

26.6. Совместная образовательная деятельность педагогов и родителей (законных представителей) обучающихся предполагает сотрудничество в реализации некоторых образовательных задач, вопросах организации РППС и образовательных мероприятий; поддержку образовательных инициатив родителей (законных представителей) детей младенческого, раннего и дошкольного возрастов; разработку и реализацию образовательных проектов ДОО совместно с семьей.

26.7. Особое внимание в просветительской деятельности ДОО должно уделяться повышению уровня компетентности родителей (законных представителей) в вопросах здоровьесбережения ребенка.

26.7.1. Реализация данной темы может быть осуществлена в процессе следующих направлений просветительской деятельности:

1) информирование о факторах, положительно влияющих на физическое и психическое здоровье ребенка (рациональная организация режима дня ребенка, правильное питание в семье, закаливание, организация двигательной активности, благоприятный психологический микроклимат в семье и спокойное общение с ребенком и другое), о действии негативных факторов (переохлаждение, перегревание, перекармливание и другое), наносящих непоправимый вред здоровью ребенка;

2) своевременное информирование о важности вакцинирования в соответствии с рекомендациями Национального календаря профилактических прививок и по эпидемическим показаниям;

3) информирование родителей (законных представителей) об актуальных задачах физического воспитания детей на разных возрастных этапах их развития, а также о возможностях ДОО и семьи в решении данных задач;

4) знакомство родителей (законных представителей) с оздоровительными мероприятиями, проводимыми в ДОО;

5) информирование родителей (законных представителей) о негативном влиянии на развитие детей систематического и бесконтрольного использования IT-технологий (нарушение сна, возбудимость, изменения качества памяти, внимания, мышления; проблемы социализации и общения и другое).

26.7.2. Эффективность просветительской работы по вопросам здоровьесбережения детей может быть повышена за счет привлечения к тематическим встречам профильных специалистов (медиков, нейропсихологов, физиологов, IT-специалистов и других).

26.8. Направления деятельности педагога реализуются в разных формах (групповых и (или) индивидуальных) посредством различных методов, приемов и способов взаимодействия с родителями (законными представителями):

1) диагностико-аналитическое направление реализуется через опросы, социологические срезы, индивидуальные блокноты, "почтовый ящик", педагогические беседы с родителями (законными представителями); дни (недели) открытых дверей, открытые просмотры занятий и других видов деятельности детей и так далее;

2) просветительское и консультационное направления реализуются через групповые родительские собрания, конференции, круглые столы, семинары-практикумы, тренинги и ролевые игры, консультации, педагогические гостиные, родительские клубы и другое; информационные проспекты, стенды, ширмы, папки-передвижки для родителей (законных представителей); журналы и газеты, издаваемые ДОО для родителей (законных представителей), педагогические библиотеки для родителей (законных представителей); сайты МДОУ детский сад № 6 «Колокольчик» и социальные группы в сети Интернет; медиарепортажи и интервью; фотографии, выставки детских работ, совместных работ родителей (законных представителей) и детей. Включают также и досуговую форму - совместные праздники и вечера, семейные спортивные и тематические мероприятия, тематические досуги, знакомство с семейными традициями и другое.

26.9. Для вовлечения родителей (законных представителей) в образовательную деятельность целесообразно использовать специально разработанные (подобранные) дидактические материалы для организации совместной деятельности родителей (законных представителей) с детьми в семейных условиях в соответствии с образовательными задачами, реализуемыми в МДОУ детский сад № 6 «Колокольчик». Эти материалы должны сопровождаться подробными инструкциями по их использованию и рекомендациями по построению взаимодействия с ребенком (с учетом возрастных особенностей). Кроме того, необходимо активно использовать воспитательный потенциал семьи для решения образовательных задач, привлекая родителей (законных представителей) к участию в образовательных мероприятиях, направленных на решение познавательных и воспитательных задач.

26.10. Незаменимой формой установления доверительного делового контакта между семьей и МДОУ детский сад № 6 «Колокольчик» является диалог педагога и родителей (законных представителей). Диалог позволяет совместно анализировать поведение или проблемы ребенка, выяснять причины проблем и искать подходящие возможности, ресурсы семьи и пути их решения. В диалоге проходит просвещение родителей (законных представителей), их консультирование по вопросам выбора оптимального образовательного маршрута для конкретного ребенка, а также согласование совместных действий, которые могут быть предприняты со стороны ДОО и семьи для разрешения возможных проблем и трудностей ребенка в освоении образовательной программы.

26.11. Педагоги самостоятельно выбирают педагогически обоснованные методы, приемы и способы взаимодействия с семьями обучающихся, в зависимости от стоящих перед ними задач. Сочетание традиционных и инновационных технологий сотрудничества позволит педагогам МДОУ детский сад № 6

«Колокольчик» устанавливать доверительные и партнерские отношения с родителями (законными представителями), эффективно осуществлять просветительскую деятельность и достигать основные цели взаимодействия ДОО с родителями (законными представителями) детей дошкольного возраста.

27. Направления и задачи коррекционно-развивающей работы.

27.1. КРР и (или) инклюзивное образование в МДОУ детский сад № 6 «Колокольчик» направлено на обеспечение коррекции нарушений развития у различных категорий детей (целевые группы), включая детей с ООП, в том числе детей с ОВЗ и детей-инвалидов; оказание им квалифицированной помощи в освоении Программы, их разностороннее развитие с учетом возрастных и индивидуальных особенностей, социальной адаптации.

27.2. КРР объединяет комплекс мер по психолого-педагогическому сопровождению обучающихся, включающий психолого-педагогическое обследование, проведение индивидуальных и групповых коррекционно-развивающих занятий, а также мониторинг динамики их развития. КРР в ДОО осуществляют педагоги, педагог-психолог, учитель-логопед и другие квалифицированные специалисты.

27.3. МДОУ детский сад № 6 «Колокольчик» имеет право и возможность разработать программу КРР в соответствии с [ФГОС ДО](#), которая может включать:

план диагностических и коррекционно-развивающих мероприятий;

рабочие программы КРР с обучающимися различных целевых групп, имеющих различные ООП и стартовые условия освоения Программы.

методический инструментарий для реализации диагностических, коррекционно-развивающих и просветительских задач программы КРР.

27.4. Задачи КРР на уровне ДО:

определение ООП обучающихся, в том числе с трудностями освоения ОП ДО и социализации в ДОО;

своевременное выявление обучающихся с трудностями социальной адаптации, обусловленными различными причинами;

осуществление индивидуально ориентированной психолого-педагогической помощи обучающимся с учетом особенностей их психического и (или) физического развития, индивидуальных возможностей и потребностей (в соответствии с рекомендациями психолого-медико-педагогической комиссии или психолого-педагогического консилиума образовательной организации (далее - ППК));

оказание родителям (законным представителям) обучающихся консультативной психолого-педагогической помощи по вопросам развития и воспитания детей дошкольного возраста;

содействие поиску и отбору одаренных обучающихся, их творческому развитию;

выявление детей с проблемами развития эмоциональной и интеллектуальной сферы;

реализация комплекса индивидуально ориентированных мер по ослаблению,

снижению или устранению отклонений в развитии и проблем поведения.

27.5. КРР организуется: по обоснованному запросу педагогов и родителей (законных представителей); на основании результатов психологической диагностики; на основании рекомендаций ППК.

27.6. КРР в ДОО реализуется в форме групповых и (или) индивидуальных коррекционно-развивающих занятий. Выбор конкретной программы коррекционно-развивающих мероприятий, их количестве, форме организации, методов и технологий реализации определяется ДОО самостоятельно, исходя из возрастных особенностей и ООП обучающихся.

27.7. Содержание КРР для каждого обучающегося определяется с учетом его ООП на основе рекомендаций ПИК ДОО.

27.8. В образовательной практике определяются нижеследующие категории целевых групп обучающихся для оказания им адресной психологической помощи и включения их в программы психолого-педагогического сопровождения:

1) нормотипичные дети с нормативным кризисом развития;

2) обучающиеся с ООП:

с ОВЗ и (или) инвалидностью, получившие статус в порядке, установленном законодательством Российской Федерации;

обучающиеся по индивидуальному учебному плану (учебному расписанию) на основании медицинского заключения (дети, находящиеся под диспансерным наблюдением, в том числе часто болеющие дети); часто болеющие дети характеризуются повышенной заболеваемостью острыми респираторными инфекциями, которые не связаны с врожденными и наследственными состояниями, приводящими к большому количеству пропусков ребенком в посещении ДОО;

обучающиеся, испытывающие трудности в освоении образовательных программ, развитии, социальной адаптации;

одаренные обучающиеся;

3) дети и (или) семьи, находящиеся в трудной жизненной ситуации, признанные таковыми в нормативно установленном порядке;

4) дети и (или) семьи, находящиеся в социально опасном положении (безнадзорные, беспризорные, склонные к бродяжничеству), признанные таковыми в нормативно установленном порядке;

5) обучающиеся "группы риска": проявляющие комплекс выраженных факторов риска негативных проявлений (импульсивность, агрессивность, неустойчивая или крайне низкая (завышенная) самооценка, завышенный уровень притязаний).

27.9. КРР с обучающимися целевых групп в МДОУ детский сад № 6 «Колокольчик» осуществляется в ходе всего образовательного процесса, во всех видах и формах деятельности, как в совместной деятельности детей в условиях дошкольной группы, так и в форме коррекционно-развивающих групповых (индивидуальных) занятий.

27.10. КРР строится дифференцированно в зависимости от имеющихся у обучающихся дисфункций и особенностей развития (в познавательной, речевой, эмоциональной, коммуникативной, регулятивной сферах) и должна

предусматривать индивидуализацию психолого-педагогического сопровождения.

28. Содержание КРР на уровне ДО.

28.1. Диагностическая работа включает:

своевременное выявление детей, нуждающихся в психолого-педагогическом сопровождении;

раннюю (с первых дней пребывания обучающегося в МДОУ детский сад № 6 «Колокольчик») диагностику отклонений в развитии и анализ причин трудностей социальной адаптации;

комплексный сбор сведений об обучающемся на основании диагностической информации от специалистов разного профиля;

определение уровня актуального и зоны ближайшего развития обучающегося с ОВЗ, с трудностями в обучении и социализации, выявление его резервных возможностей;

изучение уровня общего развития обучающихся (с учетом особенностей нозологической группы), возможностей вербальной и невербальной коммуникации со сверстниками и взрослыми;

изучение развития эмоционально-волевой сферы и личностных особенностей обучающихся;

изучение индивидуальных образовательных и социально-коммуникативных потребностей обучающихся;

изучение социальной ситуации развития и условий семейного воспитания ребенка;

изучение уровня адаптации и адаптивных возможностей обучающегося;

изучение направленности детской одаренности;

изучение, констатацию в развитии ребенка его интересов и склонностей, одаренности;

мониторинг развития детей и предупреждение возникновения психолого-педагогических проблем в их развитии;

выявление детей-мигрантов, имеющих трудности в обучении и социально-психологической адаптации, дифференциальная диагностика и оценка этнокультурной природы имеющих трудности;

всестороннее психолого-педагогическое изучение личности ребенка;

выявление и изучение неблагоприятных факторов социальной среды и рисков образовательной среды;

системный разносторонний контроль специалистов за уровнем и динамикой развития обучающегося, а также за созданием необходимых условий, соответствующих особым (индивидуальным) образовательным потребностям обучающегося.

28.2. КРР включает:

выбор оптимальных для развития обучающегося коррекционно-развивающих программ (методик) психолого-педагогического сопровождения в соответствии с его особыми (индивидуальными) образовательными потребностями;

организацию, разработку и проведение специалистами индивидуальных и групповых коррекционно-развивающих занятий, необходимых для преодоления нарушений поведения и развития, трудностей в освоении образовательной программы и социализации;

коррекцию и развитие высших психических функций;

развитие эмоционально-волевой и личностной сферы обучающегося и психологическую коррекцию его поведения;

развитие коммуникативных способностей, социального и эмоционального интеллекта обучающихся, формирование их коммуникативной компетентности;

коррекцию и развитие психомоторной сферы, координации и регуляции движений;

создание условий, обеспечивающих развитие, обучение и воспитание детей с ярко выраженной познавательной направленностью, высоким уровнем умственного развития или иной направленностью одаренности;

создание насыщенной РППС для разных видов деятельности; формирование инклюзивной образовательной среды, в том числе обеспечивающей включение детей иностранных граждан в российское образовательное пространство с сохранением культуры и идентичности, связанных со страной исхода (происхождения);

оказание поддержки ребенку в случаях неблагоприятных условий жизни, психотравмирующих обстоятельствах при условии информирования соответствующих структур социальной защиты;

преодоление педагогической запущенности в работе с обучающимся, стремление устранить неадекватные методы воспитания в семье во взаимодействии родителей (законных представителей) с детьми;

помощь в устранении психотравмирующих ситуаций в жизни ребенка.

28.3. Консультативная работа включает:

разработку рекомендаций по основным направлениям работы с обучающимся с трудностями в обучении и социализации, единых для всех участников образовательных отношений;

консультирование специалистами педагогов по выбору индивидуально ориентированных методов и приемов работы с обучающимся;

консультативную помощь семье в вопросах выбора оптимальной стратегии воспитания и приемов КРР с ребенком.

28.4. Информационно-просветительская работа предусматривает:

различные формы просветительской деятельности (лекции, беседы, информационные стенды, печатные материалы, электронные ресурсы), направленные на разъяснение участникам образовательных отношений - обучающимся (в доступной для дошкольного возраста форме), их родителям (законным представителям), педагогам - вопросов, связанных с особенностями образовательного процесса и психолого-педагогического сопровождения обучающихся, в том числе с ОВЗ, трудностями в обучении и социализации;

проведение тематических выступлений, онлайн-консультаций для педагогов и

родителей (законных представителей) по разъяснению индивидуально-типологических особенностей различных категорий обучающихся, в том числе с ОВЗ, трудностями в обучении и социализации.

28.5. Реализация КРР с обучающимися с ОВЗ и детьми-инвалидами согласно нозологическим группам осуществляется в соответствии с Федеральной адаптированной образовательной программой дошкольного образования. КРР с обучающимися с ОВЗ и детьми-инвалидами должна предусматривать предупреждение вторичных биологических и социальных отклонений в развитии, затрудняющих образование и социализацию обучающихся, коррекцию нарушений психического и физического развития средствами коррекционной педагогики, специальной психологии и медицины; формирование у обучающихся механизмов компенсации дефицитарных функций, не поддающихся коррекции, в том числе с использованием ассистивных технологий.

28.6. КРР с детьми, находящимися под диспансерным наблюдением, в том числе часто болеющие дети, имеет выраженную специфику. Детям, находящимся под диспансерным наблюдением, в том числе часто болеющим детям, свойственны: быстрая утомляемость, длительный период восстановления после заболевания и (или) его обострения (не менее 4-х недель), специфические особенности межличностного взаимодействия и деятельности (ограниченность круга общения больного ребенка, объективная зависимость от взрослых (родителей (законных представителей), педагогов), стремление постоянно получать от них помощь). Для детей, находящихся под диспансерным наблюдением, в том числе часто болеющих детей, старшего дошкольного возраста характерны изменения в отношении ведущего вида деятельности - сюжетно-ролевой игры, что оказывает негативное влияние на развитие его личности и эмоциональное благополучие. В итоге у ребенка появляются сложности в освоении программы и социальной адаптации.

28.6.1. Направленность КРР с детьми, находящимися под диспансерным наблюдением, в том числе часто болеющими детьми на дошкольном уровне образования:

коррекция (развитие) коммуникативной, личностной, эмоционально-волевой сфер, познавательных процессов;

снижение тревожности;

помощь в разрешении поведенческих проблем;

создание условий для успешной социализации, оптимизация межличностного взаимодействия со взрослыми и сверстниками.

28.6.2. Включение часто болеющих детей в программу КРР, определение индивидуального маршрута психолого-педагогического сопровождения осуществляется на основании медицинского заключения и рекомендаций ППК по результатам психологической и педагогической диагностики.

28.7. Направленность КРР с одаренными обучающимися на дошкольном уровне образования:

определение вида одаренности, интеллектуальных и личностных

особенностей детей, прогноз возможных проблем и потенциала развития.

вовлечение родителей (законных представителей) в образовательный процесс и установление с ними отношений сотрудничества как обязательного условия поддержки и развития одаренного ребенка, как в МДОУ детский сад № 6 «Колокольчик», так и в условиях семейного воспитания;

создание атмосферы доброжелательности, заботы и уважения по отношению к ребенку, обстановки, формирующей у ребенка чувство собственной значимости, поощряющей проявление его индивидуальности;

сохранение и поддержка индивидуальности ребенка, развитие его индивидуальных способностей и творческого потенциала как субъекта отношений с людьми, миром и самим собой;

формирование коммуникативных навыков и развитие эмоциональной устойчивости;

организация предметно-развивающей, обогащенной образовательной среды в условиях ДОО, благоприятную для развития различных видов способностей и одаренности.

28.7.1. Включение ребенка в программу КРР, определение индивидуального маршрута психолого-педагогического сопровождения осуществляется на основе заключения ППК по результатам психологической и педагогической диагностики.

28.8. Направленность КРР с билингвальными обучающимися, детьми мигрантов, испытывающими трудности с пониманием государственного языка Российской Федерации на дошкольном уровне образования:

развитие коммуникативных навыков, формирование чувствительности к сверстнику, его эмоциональному состоянию, намерениям и желаниям;

формирование уверенного поведения и социальной успешности;

коррекцию деструктивных эмоциональных состояний, возникающих вследствие попадания в новую языковую и культурную среду (тревога, неуверенность, агрессия);

создание атмосферы доброжелательности, заботы и уважения по отношению к ребенку.

28.8.1. Работу по социализации и языковой адаптации детей иностранных граждан, обучающихся в организациях, реализующих программы ДО в Российской Федерации, рекомендуется организовывать с учетом особенностей социальной ситуации каждого ребенка персонально.

28.8.2. Психолого-педагогическое сопровождение детей данной целевой группы может осуществляться в контексте общей программы адаптации ребенка к ДОО. В случаях выраженных проблем социализации, личностного развития и общей дезадаптации ребенка, его включение в программу КРР может быть осуществлено на основе заключения ППК по результатам психологической диагностики или по запросу родителей (законных представителей) ребенка.

28.9. К целевой группе обучающихся "группы риска" могут быть отнесены дети, имеющие проблемы с психологическим здоровьем; эмоциональные проблемы (повышенная возбудимость, апатия, раздражительность, тревога, появление фобий); поведенческие проблемы (грубость, агрессия, обман); проблемы неврологического

характера (потеря аппетита); проблемы общения (стеснительность, замкнутость, излишняя чувствительность, выраженная нереализованная потребность в лидерстве); проблемы регуляторного характера (расстройство сна, быстрая утомляемость, навязчивые движения, двигательная расторможенность, снижение произвольности внимания).

28.9.1. Направленность КРР с обучающимися, имеющими девиации развития и поведения на дошкольном уровне образования:

коррекция (развитие) социально-коммуникативной, личностной, эмоционально-волевой сферы;

помощь в решении поведенческих проблем;

формирование адекватных, социально-приемлемых способов поведения;

развитие рефлексивных способностей;

совершенствование способов саморегуляции.

28.9.2. Включение ребенка из "группы риска" в программу КРР, определение индивидуального маршрута психолого-педагогического сопровождения осуществляется на основе заключения ППК по результатам психологической диагностики или по обоснованному запросу педагога и (или) родителей (законных представителей).

29. Рабочая программа воспитания.

29.1. Пояснительная записка.

1) Программа воспитания основана на воплощении национального воспитательного идеала, который понимается как высшая цель образования, нравственное (идеальное) представление о человеке.

2) Под воспитанием понимается деятельность, направленная на развитие личности, создание условий для самоопределения и социализации обучающихся на основе социокультурных, духовно-нравственных ценностей и принятых в российском обществе правил и норм поведения в интересах человека, семьи, общества и государства, формирование у обучающихся чувства патриотизма, гражданственности, уважения к памяти защитников Отечества и подвигам Героев Отечества, закону и правопорядку, человеку труда и старшему поколению, взаимного уважения, бережного отношения к культурному наследию и традициям многонационального народа Российской Федерации, природе и окружающей среде <9>.

<9> [Пункт 2 статьи 2](#) Федерального закона от 29 декабря 2012 г. N 273-ФЗ "Об образовании в Российской Федерации" (Собрание законодательства Российской Федерации, 2012, N 53, ст. 7598; 2020, N 31, ст. 5063).

3) Основу воспитания на всех уровнях, начиная с дошкольного, составляют традиционные ценности российского общества. Традиционные ценности - это нравственные ориентиры, формирующие мировоззрение граждан России,

передаваемые от поколения к поколению, лежащие в основе общероссийской гражданской идентичности и единого культурного пространства страны, укрепляющие гражданское единство, нашедшие свое уникальное, самобытное проявление в духовном, историческом и культурном развитии многонационального народа России <10>.

<10> **Пункт 4** Основ государственной политики по сохранению и укреплению традиционных российских духовно-нравственных ценностей, утвержденных Указом Президента Российской Федерации от 9 ноября 2022 г. N 809 (Собрание законодательства Российской Федерации, 2022, N 46, ст. 7977).

4) Программа воспитания предусматривает приобщение детей к традиционным ценностям российского общества - жизнь, достоинство, права и свободы человека, патриотизм, гражданственность, служение Отечеству и ответственность за его судьбу, высокие нравственные идеалы, крепкая семья, созидательный труд, приоритет духовного над материальным, гуманизм, милосердие, справедливость, коллективизм, взаимопомощь и взаимоуважение, историческая память и преемственность поколений, единство народов России <11>.

<10> **Пункт 5** Основ государственной политики по сохранению и укреплению традиционных российских духовно-нравственных ценностей, утвержденных Указом Президента Российской Федерации от 9 ноября 2022 г. N 809 (Собрание законодательства Российской Федерации, 2022, N 46, ст. 7977).

5) Вся система ценностей российского народа находит отражение в содержании воспитательной работы ДОО, в соответствии с возрастными особенностями детей.

6) Ценности Родина и природа лежат в основе патриотического направления воспитания.

7) Ценности милосердие, жизнь, добро лежат в основе духовно-нравственного направления воспитания

8) Ценности человек, семья, дружба, сотрудничество лежат в основе социального направления воспитания.

9) Ценность познание лежит в основе познавательного направления воспитания.

10) Ценности жизнь и здоровье лежат в основе физического и оздоровительного направления воспитания.

11) Ценность труд лежит в основе трудового направления воспитания.

12) Ценности культура и красота лежат в основе эстетического направления воспитания.

13) Целевые ориентиры воспитания следует рассматривать как возрастные характеристики возможных достижений ребенка, которые коррелируют с портретом выпускника ДОО и с традиционными ценностями российского общества.

14) С учетом особенностей социокультурной среды, в которой воспитывается ребенок, в программе воспитания находит отражение взаимодействие всех

субъектов воспитательных отношений. Реализация Программы воспитания предполагает социальное партнерство ДОО с другими учреждениями образования и культуры (музеи, театры, библиотеки, и другое), в том числе системой дополнительного образования детей.

15) Структура Программы воспитания включает три раздела: целевой, содержательный и организационный.

16) Пояснительная записка не является частью рабочей программы воспитания в ДОО.

29.2. Целевой раздел Программы воспитания.

29.2.1. Цели и задачи воспитания.

29.2.1.1. Общая цель воспитания в ДОО - личностное развитие каждого ребенка с учетом его индивидуальности и создание условий для позитивной социализации детей на основе традиционных ценностей российского общества, что предполагает:

1) формирование первоначальных представлений о традиционных ценностях российского народа, социально приемлемых нормах и правилах поведения;

2) формирование ценностного отношения к окружающему миру (природному и социокультурному), другим людям, самому себе;

3) становление первичного опыта деятельности и поведения в соответствии с традиционными ценностями, принятыми в обществе нормами и правилами.

29.2.1.2. Общие задачи воспитания в ДОО:

1) содействовать развитию личности, основанному на принятых в обществе представлениях о добре и зле, должном и недопустимом;

2) способствовать становлению нравственности, основанной на духовных отечественных традициях, внутренней установке личности поступать согласно своей совести;

3) создавать условия для развития и реализации личностного потенциала ребенка, его готовности к творческому самовыражению и саморазвитию, самовоспитанию;

4) осуществлять поддержку позитивной социализации ребенка посредством проектирования и принятия уклада, воспитывающей среды, создания воспитывающих общностей.

29.2.2. Направления воспитания.

29.2.2.1. Патриотическое направление воспитания.

1) Цель патриотического направления воспитания - содействовать формированию у ребенка личностной позиции наследника традиций и культуры, защитника Отечества и творца (созидателя), ответственного за будущее своей страны.

2) Ценности - Родина и природа лежат в основе патриотического направления воспитания. Чувство патриотизма возникает у ребенка вследствие воспитания у него нравственных качеств, интереса, чувства любви и уважения к своей стране - России, своему краю, малой родине, своему народу и народу России в целом (гражданский патриотизм), ответственности, ощущения принадлежности к своему народу.

3) Патриотическое направление воспитания базируется на идее патриотизма как нравственного чувства, которое вырастает из культуры человеческого бытия, особенностей образа жизни и ее уклада, народных и семейных традиций.

4) Работа по патриотическому воспитанию предполагает: формирование "патриотизма наследника", испытывающего чувство гордости за наследие своих предков (предполагает приобщение детей к истории, культуре и традициям нашего народа: отношение к труду, семье, стране и вере); "патриотизма защитника", стремящегося сохранить это наследие (предполагает развитие у детей готовности преодолевать трудности ради своей семьи, малой родины); "патриотизма создателя и творца", устремленного в будущее, уверенного в благополучии и процветании своей Родины (предполагает конкретные каждодневные дела, направленные, например, на поддержание чистоты и порядка, опрятности и аккуратности, а в дальнейшем - на развитие всего своего населенного пункта, района, края, Отчизны в целом).

29.2.2.2. Духовно-нравственное направление воспитания.

1) Цель духовно-нравственного направления воспитания - формирование способности к духовному развитию, нравственному самосовершенствованию, индивидуально-ответственному поведению.

2) Ценности - жизнь, милосердие, добро лежат в основе духовнонравственного направления воспитания.

3) Духовно-нравственное воспитание направлено на развитие ценностносмысловой сферы дошкольников на основе творческого взаимодействия в детско-взрослой общности, содержанием которого является освоение социокультурного опыта в его культурно-историческом и личностном аспектах.

29.2.2.3. Социальное направление воспитания.

1) Цель социального направления воспитания - формирование ценностного отношения детей к семье, другому человеку, развитие дружелюбия, умения находить общий язык с другими людьми.

2) Ценности - семья, дружба, человек и сотрудничество лежат в основе социального направления воспитания.

3) В дошкольном детстве ребенок начинает осваивать все многообразие социальных отношений и социальных ролей. Он учится действовать сообща, подчиняться правилам, нести ответственность за свои поступки, действовать в интересах других людей. Формирование ценностно-смыслового отношения ребенка к социальному окружению невозможно без грамотно выстроенного воспитательного процесса, в котором проявляется личная социальная инициатива ребенка в детско-взрослых и детских общностях.

4) Важной составляющей социального воспитания является освоение ребенком моральных ценностей, формирование у него нравственных качеств и идеалов, способности жить в соответствии с моральными принципами и нормами и воплощать их в своем поведении. Культура поведения в своей основе имеет глубоко социальное нравственное чувство - уважение к человеку, к законам человеческого общества. Конкретные представления о культуре поведения усваиваются ребенком

вместе с опытом поведения, с накоплением нравственных представлений, формированием навыка культурного поведения.

29.2.2.4. Познавательное направление воспитания.

1) Цель познавательного направления воспитания - формирование ценности познания.

2) Ценность - познание лежит в основе познавательного направления воспитания.

3) В ДОО проблема воспитания у детей познавательной активности охватывает все стороны воспитательного процесса и является неременным условием формирования умственных качеств личности, самостоятельности и инициативности ребенка. Познавательное и духовно-нравственное воспитание должны осуществляться в содержательном единстве, так как знания наук и незнание добра ограничивает и деформирует личностное развитие ребенка.

4) Значимым является воспитание у ребенка стремления к истине, становление целостной картины мира, в которой интегрировано ценностное, эмоционально окрашенное отношение к миру, людям, природе, деятельности человека.

29.2.2.5. Физическое и оздоровительное направление воспитания.

1) Цель физического и оздоровительного воспитания - формирование ценностного отношения детей к здоровому образу жизни, овладение элементарными гигиеническими навыками и правилами безопасности.

2) Ценности - жизнь и здоровье лежит в основе физического и оздоровительного направления воспитания.

3) Физическое и оздоровительное направление воспитания основано на идее охраны и укрепления здоровья детей, становления осознанного отношения к жизни как основоположной ценности и здоровью как совокупности физического, духовного и социального благополучия человека.

29.2.2.6. Трудовое направление воспитания.

1) Цель трудового воспитания - формирование ценностного отношения детей к труду, трудолюбию и приобщение ребенка к труду.

2) Ценность - труд лежит в основе трудового направления воспитания.

3) Трудовое направление воспитания направлено на формирование и поддержку привычки к трудовому усилию, к доступному напряжению физических, умственных и нравственных сил для решения трудовой задачи; стремление приносить пользу людям. Повседневный труд постепенно приводит детей к осознанию нравственной стороны труда. Самостоятельность в выполнении трудовых поручений способствует формированию ответственности за свои действия.

29.2.2.7. Эстетическое направление воспитания.

1) Цель эстетического направления воспитания - способствовать становлению у ребенка ценностного отношения к красоте.

2) Ценности - культура, красота, лежат в основе эстетического направления воспитания.

3) Эстетическое воспитание направлено на воспитание любви к прекрасному в окружающей обстановке, в природе, в искусстве, в отношениях, развитие у детей

желания и умения творить. Эстетическое воспитание через обогащение чувственного опыта и развитие эмоциональной сферы личности влияет на становление нравственной и духовной составляющих внутреннего мира ребенка. Искусство делает ребенка отзывчивее, добрее, обогащает его духовный мир, способствует воспитанию воображения, чувств. Красивая и удобная обстановка, чистота помещения, опрятный вид детей и взрослых содействуют воспитанию художественного вкуса.

29.2.3. Целевые ориентиры воспитания.

1) Деятельность воспитателя нацелена на перспективу становления личности и развития ребенка. Поэтому планируемые результаты представлены в виде целевых ориентиров как обобщенные "портреты" ребенка к концу раннего и дошкольного возрастов.

2) В соответствии с [ФГОС ДО](#) оценка результатов воспитательной работы не осуществляется, так как целевые ориентиры основной образовательной программы дошкольного образования не подлежат непосредственной оценке, в том числе в виде педагогической диагностики (мониторинга), и не являются основанием для их формального сравнения с реальными достижениями детей.

29.2.3.1. Целевые ориентиры воспитания детей раннего возраста (к трем годам).

Направление воспитания	Ценности	Целевые ориентиры
Патриотическое	Родина, природа	Проявляющий привязанность к близким людям, бережное отношение к живому
Духовно нравственное	Жизнь, милосердие, добро	Способный понять и принять, что такое "хорошо" и "плохо". Проявляющий сочувствие, доброту.
Социальное	Человек, семья, дружба, сотрудничество	Испытывающий чувство удовольствия в случае одобрения и чувство огорчения в случае неодобрения со стороны взрослых. Проявляющий интерес к другим детям и способный бесконфликтно играть рядом с ними. Проявляющий позицию "Я сам!". Способный к самостоятельным (свободным) активным действиям в общении.
Познавательное	Познание	Проявляющий интерес к окружающему миру. Любознательный, активный в поведении и деятельности.
Физическое и	Здоровье, жизнь	Понимающий ценность жизни и здоровья,

оздоровительное		владеющий основными способами укрепления здоровья - физическая культура, закаливание, утренняя гимнастика, личная гигиена, безопасное поведение и другое; стремящийся к сбережению и укреплению собственного здоровья и здоровья окружающих. Проявляющий интерес к физическим упражнениям и подвижным играм, стремление к личной и командной победе, нравственные и волевые качества.
Трудовое	Труд	Поддерживающий элементарный порядок в окружающей обстановке. Стремящийся помогать старшим в доступных трудовых действиях. Стремящийся к результативности, самостоятельности, ответственности в самообслуживании, в быту, в игровой и других видах деятельности (конструирование, лепка, художественный труд, детский дизайн и другое).
Эстетическое	Культура и красота	Проявляющий эмоциональную отзывчивость на красоту в окружающем мире и искусстве. Способный к творческой деятельности (изобразительной, декоративно-оформительской, музыкальной, словесноречевой, театрализованной и другое).

29.2.3.2. Целевые ориентиры воспитания детей на этапе завершения освоения программы.

Направления воспитания	Ценности	Целевые ориентиры
Патриотическое	Родина, природа	Любящий свою малую родину и имеющий представление о своей стране - России, испытывающий чувство привязанности к родному дому, семье, близким людям.
Духовно нравственное	Жизнь, милосердие, добро	Различающий основные проявления добра и зла, принимающий и уважающий традиционные ценности, ценности семьи и общества, правдивый, искренний, способный к

		<p>сочувствию и заботе, к нравственному поступку.</p> <p>Способный не оставаться равнодушным к чужому горю, проявлять заботу;</p> <p>Самостоятельно различающий основные отрицательные и положительные человеческие качества, иногда прибегая к помощи взрослого в ситуациях морального выбора.</p>
Социальное	Человек, семья, дружба, сотрудничество	<p>Проявляющий ответственность за свои действия и поведение; принимающий и уважающий различия между людьми.</p> <p>Владеющий основами речевой культуры.</p> <p>Дружелюбный и доброжелательный, умеющий слушать и слышать собеседника, способный взаимодействовать со взрослыми и сверстниками на основе общих интересов и дел.</p>
Познавательное	Познание	<p>Любознательный, наблюдательный, испытывающий потребность в самовыражении, в том числе творческом.</p> <p>Проявляющий активность, самостоятельность, инициативу в познавательной, игровой, коммуникативной и продуктивных видах деятельности и в самообслуживании.</p> <p>Обладающий первичной картиной мира на основе традиционных ценностей.</p>
Физическое и оздоровительное	Здоровье, жизнь	<p>Понимающий ценность жизни, владеющий основными способами укрепления здоровья - занятия физической культурой, закаливание, утренняя гимнастика, соблюдение личной гигиены и безопасного поведения и другое;</p> <p>стремящийся к сбережению и укреплению собственного здоровья и здоровья окружающих.</p> <p>Проявляющий интерес к физическим упражнениям и подвижным играм, стремление к личной и командной победе, нравственные и волевые качества.</p> <p>Демонстрирующий потребность в двигательной деятельности.</p> <p>Имеющий представление о некоторых видах</p>

		спорта и активного отдыха.
Трудовое	Труд	Понимающий ценность труда в семье и в обществе на основе уважения к людям труда, результатам их деятельности. Проявляющий трудолюбие при выполнении поручений и в самостоятельной деятельности.
Эстетическое	Культура и красота	Способный воспринимать и чувствовать прекрасное в быту, природе, поступках, искусстве. Стремящийся к отображению прекрасного в продуктивных видах деятельности.

29.3. Содержательный раздел Программы воспитания.

29.3.1. Уклад образовательной организации.

1) В данном разделе раскрываются особенности уклада МДОУ детский сад №6 «Колокольчик».

2) Уклад, в качестве установившегося порядка жизни ДОО, определяет мировосприятие, гармонизацию интересов и возможностей совместной деятельности детских, взрослых и детско-взрослых общностей в пространстве дошкольного образования.

3) Уклад ДОО - это ее необходимый фундамент, основа и инструмент воспитания.

4) Уклад задает и удерживает ценности воспитания для всех участников образовательных отношений: руководителей, воспитателей и специалистов, вспомогательного персонала, воспитанников, родителей (законных представителей), субъектов социокультурного окружения.

5) Основные характеристики (целесообразно учитывать в описании):
цель и смысл деятельности ДОО, ее миссия;
принципы жизни и воспитания в ДОО;
образ ДОО, ее особенности, символика, внешний имидж;
отношения к воспитанникам, их родителям (законным представителям), сотрудникам и партнерам ДОО;
ключевые правила ДОО;
традиции и ритуалы, особые нормы этикета в ДОО;
особенности РППС, отражающие образ и ценности ДОО;
социокультурный контекст, внешняя социальная и культурная среда ДОО (учитывает этнокультурные, профессиональные и региональные особенности).

29.3.2. Воспитывающая среда образовательной организации.

1) Воспитывающая среда раскрывает ценности и смыслы, заложенные в укладе. Воспитывающая среда включает совокупность различных условий, предполагающих возможность встречи и взаимодействия детей и взрослых в

процессе приобщения к традиционным ценностям российского общества. Пространство, в рамках которого происходит процесс воспитания, называется воспитывающей средой. Основными характеристиками воспитывающей среды являются ее содержательная насыщенность и структурированность.

2) При описании воспитывающей среды целесообразно учитывать:

условия для формирования эмоционально-ценностного отношения ребенка к окружающему миру, другим людям, себе;

условия для обретения ребенком первичного опыта деятельности и поступка в соответствии с традиционными ценностями российского общества;

условия для становления самостоятельности, инициативности и творческого взаимодействия в разных детско-взрослых и детско-детских общностях, включая разновозрастное детское сообщество.

29.3.3. Общности образовательной организации.

1) Общность характеризуется системой связей и отношений между людьми, основанной на разделяемых всеми ее участниками ценностных основаниях, определяющих цели совместной деятельности.

2) В ДОО, прежде всего, следует выделить следующие общности:

педагог - дети, родители (законные представители) - ребенок (дети), педагог - родители (законные представители).

3) Разработчикам необходимо описать:

ценности и цели: профессионального сообщества, профессионально родительского сообщества и детско-взрослой общности;

особенности организации всех общностей и их роль в процессе воспитания детей.

особенности обеспечения возможности разновозрастного взаимодействия детей.

29.3.4. Задачи воспитания в образовательных областях.

1) Для проектирования содержания воспитательной работы необходимо соотнести направления воспитания и образовательные области.

2) Содержание Программы воспитания реализуется в ходе освоения детьми дошкольного возраста всех образовательных областей, обозначенных в [ФГОС ДО](#):

Образовательная область "Социально-коммуникативное развитие" соотносится с патриотическим, духовно-нравственным, социальным и трудовым направлениями воспитания;

Образовательная область "Познавательное развитие" соотносится с познавательным и патриотическим направлениями воспитания;

Образовательная область "Речевое развитие" соотносится с социальным и эстетическим направлениями воспитания;

Образовательная область "Художественно-эстетическое развитие" соотносится с эстетическим направлением воспитания;

Образовательная область "Физическое развитие" соотносится с физическим и оздоровительным направлениями воспитания.

3) Решение задач воспитания в рамках образовательной области

"Социальнокоммуникативное развитие" направлено на приобщение детей к ценностям "Родина", "Природа", "Семья", "Человек", "Жизнь", "Милосердие", "Добро", "Дружба", "Сотрудничество", "Труд". Это предполагает решение задач нескольких направлений воспитания:

воспитание любви к своей семье, своему населенному пункту, родному краю, своей стране;

воспитание уважительного отношения к ровесникам, родителям (законным представителям), соседям, другим людям вне зависимости от их этнической принадлежности;

воспитание ценностного отношения к культурному наследию своего народа, к нравственным и культурным традициям России;

содействие становлению целостной картины мира, основанной на представлениях о добре и зле, прекрасном и безобразном, правдивом и ложном;

воспитание социальных чувств и навыков: способности к сопереживанию, общительности, дружелюбия, сотрудничества, умения соблюдать правила, активной личностной позиции.

создание условий для возникновения у ребенка нравственного, социально значимого поступка, приобретения ребенком опыта милосердия и заботы;

поддержка трудового усилия, привычки к доступному дошкольнику напряжению физических, умственных и нравственных сил для решения трудовой задачи;

формирование способности бережно и уважительно относиться к результатам своего труда и труда других людей.

4) Решение задач воспитания в рамках образовательной области "Познавательное развитие" направлено на приобщение детей к ценностям "Человек", "Семья", "Познание", "Родина" и "Природа", что предполагает:

воспитание отношения к знанию как ценности, понимание значения образования для человека, общества, страны;

приобщение к отечественным традициям и праздникам, к истории и достижениям родной страны, к культурному наследию народов России;

воспитание уважения к людям - представителям разных народов России независимо от их этнической принадлежности;

воспитание уважительного отношения к государственным символам страны (флагу, гербу, гимну);

воспитание бережного и ответственного отношения к природе родного края, родной страны, приобретение первого опыта действий по сохранению природы.

5) Решение задач воспитания в рамках образовательной области "Речевое развитие" направлено на приобщение детей к ценностям "Культура", "Красота", что предполагает:

владение формами речевого этикета, отражающими принятые в обществе правила и нормы культурного поведения;

воспитание отношения к родному языку как ценности, умения чувствовать красоту языка, стремления говорить красиво (на правильном, богатом, образном

языке).

6) Решение задач воспитания в рамках образовательной области "Художественно-эстетическое развитие" направлено на приобщение детей к ценностям "Красота", "Культура", "Человек", "Природа", что предполагает:

воспитание эстетических чувств (удивления, радости, восхищения, любви) к различным объектам и явлениям окружающего мира (природного, бытового, социокультурного), к произведениям разных видов, жанров и стилей искусства (в соответствии с возрастными особенностями);

приобщение к традициям и великому культурному наследию российского народа, шедеврам мировой художественной культуры с целью раскрытия ценностей "Красота", "Природа", "Культура";

становление эстетического, эмоционально-ценностного отношения к окружающему миру для гармонизации внешнего мира и внутреннего мира ребенка;

формирование целостной картины мира на основе интеграции интеллектуального и эмоционально-образного способов его освоения детьми;

создание условий для выявления, развития и реализации творческого потенциала каждого ребенка с учетом его индивидуальности, поддержка его готовности к творческой самореализации и сотворчеству с другими людьми (детьми и взрослыми).

7) Решение задач воспитания в рамках образовательной области "Физическое развитие" направлено на приобщение детей к ценностям "Жизнь", "Здоровье", что предполагает:

формирование у ребенка возрастосообразных представлений о жизни, здоровье и физической культуре;

становление эмоционально-ценностного отношения к здоровому образу жизни, интереса к физическим упражнениям, подвижным играм, закаливанию организма, к овладению гигиеническим нормам и правилами;

воспитание активности, самостоятельности, уверенности, нравственных и волевых качеств.

29.3.5. Формы совместной деятельности в образовательной организации.

29.3.5.1. Работа с родителями (законными представителями).

Работа с родителями (законными представителями) детей дошкольного возраста должна строиться на принципах ценностного единства и сотрудничества всех субъектов социокультурного окружения ДОО.

Разработчиками рабочей программы воспитания должны быть учтены и описаны виды и формы деятельности по организации сотрудничества педагогов и родителей (законных представителей), используемые в ДОО в процессе воспитательной работы (указываются конкретные позиции, имеющиеся в общеобразовательной организации или запланированные):

родительское собрание;

педагогические лектории;

родительские конференции;

круглые столы;

родительские клубы, клубы выходного дня;
мастер-классы;
иные формы взаимодействия, существующие в ДОО.

Указанные формы взаимодействия с родителями (законными представителями) являются примерными. Разработчики могут указать любые иные актуальные для ДОО формы.

29.3.5.2. События образовательной организации.

Событие предполагает взаимодействие ребенка и взрослого, в котором активность взрослого приводит к приобретению ребенком собственного опыта переживания той или иной ценности. Событийным может быть не только организованное мероприятие, но и спонтанно возникшая ситуация, и любой режимный момент, традиции утренней встречи детей, индивидуальная беседа, общие дела, совместно реализуемые проекты и прочее.

Проектирование событий позволяет построить целостный годовой цикл методической работы на основе традиционных ценностей российского общества. Это поможет каждому педагогу спроектировать работу с группой в целом, с подгруппами детей, с каждым ребенком.

Разработчикам рабочей программы воспитания необходимо описать:

проекты воспитательной направленности;
праздники;
общие дела;
ритмы жизни (утренний и вечерний круг, прогулка);
режимные моменты (прием пищи, подготовка ко сну и прочее);
свободная игра;
свободная деятельность детей.

Указанные события являются примерными. Разработчики могут указать любые иные воспитательные события.

29.3.5.3. Совместная деятельность в образовательных ситуациях.

Совместная деятельность в образовательных ситуациях является ведущей формой организации совместной деятельности взрослого и ребенка по освоению ООП ДО, в рамках которой возможно решение конкретных задач воспитания.

Воспитание в образовательной деятельности осуществляется в течение всего времени пребывания ребенка в ДОО.

Разработчикам рабочей программы воспитания необходимо описать основные виды организации совместной деятельности и отметить как воспитательный потенциал.

К основным видам организации совместной деятельности в образовательных ситуациях в ДОО можно отнести (указываются конкретные позиции, имеющиеся в ДОО или запланированные):

ситуативная беседа, рассказ, советы, вопросы;
социальное моделирование, воспитывающая (проблемная) ситуация, составление рассказов из личного опыта;
чтение художественной литературы с последующим обсуждением и выводами,

сочинение рассказов, историй, сказок, заучивание и чтение стихов наизусть;
разучивание и исполнение песен, театрализация, драматизация, этюды-инсценировки;
рассматривание и обсуждение картин и книжных иллюстраций, просмотр видеороликов, презентаций, мультфильмов;
организация выставок (книг, репродукций картин, тематических или авторских, детских поделок и тому подобное),
экскурсии (в музей, в общеобразовательную организацию и тому подобное), посещение спектаклей, выставок;
игровые методы (игровая роль, игровая ситуация, игровое действие и другие);
демонстрация собственной нравственной позиции педагогом, личный пример педагога, приучение к вежливому общению, поощрение (одобрение, тактильный контакт, похвала, поощряющий взгляд).

Указанные формы совместной деятельности являются примерными. Разработчики могут указать любые иные актуальные формы организации совместной деятельности в образовательных ситуациях.

29.3.6. Организация предметно-пространственной среды.

Реализация воспитательного потенциала предметно-пространственной среды может предусматривать совместную деятельность педагогов, обучающихся, других участников образовательных отношений по ее созданию, поддержанию, использованию в воспитательном процессе (указываются конкретные позиции, имеющиеся в ДОО или запланированные):

знаки и символы государства, региона, населенного пункта и ДОО;

компоненты среды, отражающие региональные, этнографические и другие особенности социокультурных условий, в которых находится ДОО;

компоненты среды, отражающие экологичность, природосообразность и безопасность;

компоненты среды, обеспечивающие детям возможность общения, игры и совместной деятельности;

компоненты среды, отражающие ценность семьи, людей разных поколений, радость общения с семьей;

компоненты среды, обеспечивающие ребенку возможность познавательного развития, экспериментирования, освоения новых технологий, раскрывающие красоту знаний, необходимость научного познания, формирующие научную картину мира;

компоненты среды, обеспечивающие ребенку возможность посильного труда, а также отражающие ценности труда в жизни человека и государства;

компоненты среды, обеспечивающие ребенку возможности для укрепления здоровья, раскрывающие смысл здорового образа жизни, физической культуры и спорта;

компоненты среды, предоставляющие ребенку возможность погружения в культуру России, знакомства с особенностями традиций многонационального русского народа.

Вся среда ДОО должна быть гармоничной и эстетически привлекательной.

При выборе материалов и игрушек для ППС необходимо ориентироваться на продукцию отечественных и территориальных производителей. Игрушки, материалы и оборудование должны соответствовать возрастным задачам воспитания детей дошкольного возраста и иметь документы, подтверждающие соответствие требованиям безопасности.

29.3.7. Социальное партнерство.

Реализация воспитательного потенциала социального партнерства предусматривает (указываются конкретные позиции, имеющиеся в ДОО или запланированные):

участие представителей организаций-партнеров в проведении отдельных мероприятий (дни открытых дверей, государственные и региональные, праздники, торжественные мероприятия и тому подобное);

участие представителей организаций-партнеров в проведении занятий в рамках дополнительного образования;

проведение на базе организаций-партнеров различных мероприятий, событий и акций воспитательной направленности;

реализация различных проектов воспитательной направленности, совместно разрабатываемых детьми, родителями (законными представителями) и педагогами с организациями-партнерами.

29.4. Организационный раздел Программы воспитания.

29.4.1. Кадровое обеспечение.

В данном разделе могут быть представлены решения в образовательной организации в соответствии с [ФГОС ДО](#) по разделению функционала, связанного с планированием, организацией, реализацией, обеспечением воспитательной деятельности; по вопросам повышения квалификации педагогов в сфере воспитания; психолого-педагогического сопровождения обучающихся, в том числе с ОВЗ и других категорий; привлечению специалистов других организаций (образовательных, социальных, правоохранительных и других).

29.4.2. Нормативно-методическое обеспечение.

Для реализации программы воспитания ДОО рекомендуется использовать практическое руководство "Воспитателю о воспитании", представленное в открытом доступе в электронной форме на платформе институт воспитания. рф.

В этом разделе могут быть представлены решения на уровне ДОО организации по принятию, внесению изменений в должностные инструкции педагогов по вопросам воспитательной деятельности, ведению договорных отношений, сетевой форме организации образовательного процесса, сотрудничеству с социальными партнерами, нормативному, методическому обеспечению воспитательной деятельности. Представляются ссылки на локальные нормативные акты, в которые вносятся изменения в связи с утверждением рабочей программы воспитания.

29.4.3. Требования к условиям работы с особыми категориями детей.

29.4.3.1. По своим основным задачам воспитательная работа в ДОО не зависит

от наличия (отсутствия) у ребенка особых образовательных потребностей.

В основе процесса воспитания детей в ДОО должны лежать традиционные ценности российского общества. Необходимо создавать особые условия воспитания для отдельных категорий обучающихся, имеющих особые образовательные потребности: дети с инвалидностью, дети с ограниченными возможностями здоровья, дети из социально уязвимых групп (воспитанники детских домов, дети из семей мигрантов, и так далее), одаренные дети и другие категории.

Инклюзия подразумевает готовность образовательной системы принять любого ребенка независимо от его особенностей (психофизиологических, социальных, психологических, этнокультурных, национальных, религиозных и других) и обеспечить ему оптимальную социальную ситуацию развития.

29.4.3.2. Программа предполагает создание следующих условий, обеспечивающих достижение целевых ориентиров в работе с особыми категориями детей:

1) направленное на формирование личности взаимодействие взрослых с детьми, предполагающее создание таких ситуаций, в которых каждому ребенку с особыми образовательными потребностями предоставляется возможность выбора деятельности, партнера и средств; учитываются особенности деятельности, средств ее реализации, ограниченный объем личного опыта детей особых категорий;

2) формирование игры как важнейшего фактора воспитания и развития ребенка с особыми образовательными потребностями, с учетом необходимости развития личности ребенка, создание условий для самоопределения и социализации детей на основе социокультурных, духовно-нравственных ценностей и принятых в российском обществе правил и норм поведения;

3) создание воспитывающей среды, способствующей личностному развитию особой категории дошкольников, их позитивной социализации, сохранению их индивидуальности, охране и укреплению их здоровья и эмоционального благополучия;

4) доступность воспитательных мероприятий, совместных и самостоятельных, подвижных и статичных форм активности с учетом особенностей развития и образовательных потребностей ребенка; речь идет не только о физической доступности, но и об интеллектуальной, когда созданные условия воспитания и применяемые правила должны быть понятны ребенку с особыми образовательными потребностями;

5) участие семьи как необходимое условие для полноценного воспитания ребенка дошкольного возраста с особыми образовательными потребностями.

IV. Организационный раздел ОП ДО

30. Психолого-педагогические условия реализации ОП ДО

Успешная реализация ОП ДО программы обеспечивается следующими психолого-педагогическими условиями:

1) признание детства как уникального периода в становлении человека,

понимание неповторимости личности каждого ребенка, принятие воспитанника таким, какой он есть, со всеми его индивидуальными проявлениями; проявление уважения к развивающейся личности, как высшей ценности, поддержка уверенности в собственных возможностях и способностях у каждого воспитанника;

2) решение образовательных задач с использованием как новых форм организации процесса образования (проектная деятельность, образовательная ситуация, образовательное событие, обогащенные игры детей в центрах активности, проблемно-обучающие ситуации в рамках интеграции образовательных областей и другое), так и традиционных (фронтальные, подгрупповые, индивидуальные занятия). При этом занятие рассматривается как дело, занимательное и интересное детям, развивающее их; деятельность, направленная на освоение детьми одной или нескольких образовательных областей, или их интеграцию с использованием разнообразных педагогически обоснованных форм и методов работы, выбор которых осуществляется педагогом;

3) обеспечение преемственности содержания и форм организации образовательного процесса в ДОО, в том числе дошкольного и начального общего уровней образования (опора на опыт детей, накопленный на предыдущих этапах развития, изменение форм и методов образовательной работы, ориентация на стратегический приоритет непрерывного образования - формирование умения учиться);

4) учет специфики возрастного и индивидуального психофизического развития обучающихся (использование форм и методов, соответствующих возрастным особенностям детей; видов деятельности, специфических для каждого возрастного периода, социальной ситуации развития);

5) создание развивающей и эмоционально комфортной для ребенка образовательной среды, способствующей эмоционально-ценностному, социально-личностному, познавательному, эстетическому развитию ребенка и сохранению его индивидуальности, в которой ребенок реализует право на свободу выбора деятельности, партнера, средств и прочее;

6) построение образовательной деятельности на основе взаимодействия взрослых с детьми, ориентированного на интересы и возможности каждого ребенка и учитывающего социальную ситуацию его развития;

7) индивидуализация образования (в том числе поддержка ребенка, построение его образовательной траектории) и оптимизация работы с группой детей, основанные на результатах педагогической диагностики (мониторинга);

8) оказание ранней коррекционной помощи детям с ООП, в том числе с ОВЗ на основе специальных психолого-педагогических подходов, методов, способов общения и условий, способствующих получению ДО, социальному развитию этих детей, в том числе посредством организации инклюзивного образования;

9) совершенствование образовательной работы на основе результатов выявления запросов родительского и профессионального сообщества;

10) психологическая, педагогическая и методическая помощь и поддержка, консультирование родителей (законных представителей) в вопросах обучения,

воспитания и развитии детей, охраны и укрепления их здоровья;

11) вовлечение родителей (законных представителей) в процесс реализации образовательной программы и построение отношений сотрудничества в соответствии с образовательными потребностями и возможностями семьи обучающихся;

12) формирование и развитие профессиональной компетентности педагогов, психолого-педагогического просвещения родителей (законных представителей) обучающихся;

13) непрерывное психолого-педагогическое сопровождение участников образовательных отношений в процессе реализации Федеральной программы в ДОО, обеспечение вариативности его содержания, направлений и форм, согласно запросам родительского и профессионального сообществ;

14) взаимодействие с различными социальными институтами (сферы образования, культуры, физкультуры и спорта, другими социально воспитательными субъектами открытой образовательной системы), использование форм и методов взаимодействия, востребованных современной педагогической практикой и семьей, участие всех сторон взаимодействия в совместной социально значимой деятельности;

15) использование широких возможностей социальной среды, социума как дополнительного средства развития личности, совершенствования процесса ее социализации;

16) предоставление информации о ОП ДО семье, заинтересованным лицам, вовлеченным в образовательную деятельность, а также широкой общественности;

17) обеспечение возможностей для обсуждения ОП ДО, поиска, использования материалов, обеспечивающих ее реализацию, в том числе в информационной среде.

31. Особенности организации развивающей предметно-пространственной среды.

31.1. РППС рассматривается как часть образовательной среды и фактор, обогащающий развитие детей. РППС ДОО выступает основой для разнообразной, разносторонне развивающей, содержательной и привлекательной для каждого ребенка деятельности.

31.2. РППС включает организованное пространство (территория ДОО, групповые комнаты, специализированные, технологические, административные и иные помещения), материалы, оборудование, электронные образовательные ресурсы и средства обучения и воспитания, охраны и укрепления здоровья детей дошкольного возраста, материалы для организации самостоятельной творческой деятельности детей. РППС создает возможности для учета особенностей, возможностей и интересов детей, коррекции недостатков их развития.

31.3. ОП ДО не выдвигает жестких требований к организации РППС и оставляет за ДОО право самостоятельного проектирования РППС. В соответствии со **ФГОС ДО** возможны разные варианты создания РППС при условии учета целей и принципов Программы, возрастной и гендерной специфики для реализации

образовательной программы.

31.4. РППС ДОО создается как единое пространство, все компоненты которого, как в помещении, так и вне его, согласуются между собой по содержанию, масштабу, художественному решению.

31.5. При проектировании РППС МДОУ детский сад №6 «Колокольчик» учитываем:

местные этнопсихологические, социокультурные, культурно-исторические и природно-климатические условия, в которых находится детский сад;

возраст, уровень развития детей и особенности их деятельности, содержание образования;

задачи образовательной программы для разных возрастных групп;

возможности и потребности участников образовательной деятельности (детей и их семей, педагогов и других сотрудников ДОО, участников сетевого взаимодействия и других участников образовательной деятельности).

31.6. С учетом возможности реализации образовательной программы ДОО в различных организационных моделях и формах РППС должна соответствовать:

требованиям [ФГОС ДО](#);

ОП ДО;

материально-техническим и медико-социальным условиям пребывания детей в ДОО;

возрастными особенностями детей;

воспитывающему характеру обучения детей в ДОО;

требованиям безопасности и надежности.

31.7. Определяя наполняемость РППС, следует помнить о целостности образовательного процесса и включать необходимое для реализации содержания каждого из направлений развития и образования детей согласно [ФГОС ДО](#).

31.8. РППС ДОО должна обеспечивать возможность реализации разных видов индивидуальной и коллективной деятельности: игровой, коммуникативной, познавательно-исследовательской, двигательной, продуктивной и прочее, в соответствии с потребностями каждого возрастного этапа детей, охраны и укрепления их здоровья, возможностями учета особенностей и коррекции недостатков их развития.

31.9. В соответствии с [ФГОС ДО](#) РППС должна быть содержательно-насыщенной; трансформируемой; полифункциональной; доступной; безопасной.

31.10. РППС в ДОО должна обеспечивать условия для эмоционального благополучия детей и комфортной работы педагогических и учебно-вспомогательных сотрудников.

31.11. В МДОУ детский сад 6 «Колокольчик» созданы условия для информатизации образовательного процесса. В музыкальном зале и групповых помещениях (переносное) оборудование для использования информационно-коммуникационных технологий в образовательном процессе. При наличии условий может быть обеспечено подключение всех групповых, а также иных помещений ДОО к сети Интернет с учетом регламентов безопасного пользования сетью

Интернет и психолого-педагогической экспертизы компьютерных игр.

31.12. В оснащении РППС могут быть использованы элементы цифровой образовательной среды, интерактивные площадки как пространство сотрудничества и творческой самореализации ребенка и взрослого (кванториумы, мультстудии, роботизированные и технические игрушки и другие).

31.13. Для детей с ОВЗ в ДОО должна иметься специально приспособленная мебель, позволяющая заниматься разными видами деятельности, общаться и играть со сверстниками и, соответственно, в помещениях ДОО должно быть достаточно места для специального оборудования.

32. Материально-техническое обеспечение ОП ДО, обеспеченность методическими материалами и средствами обучения и воспитания.

32.1. В ДОО должны быть созданы материально-технические условия, обеспечивающие:

1) возможность достижения обучающимися планируемых результатов освоения Федеральной программы;

2) выполнение ДОО требований санитарно-эпидемиологических правил и гигиенических нормативов, содержащихся в [СП 2.4.3648-20](#), [СанПиН 2.3/2.4.3590-20](#) "Санитарно-эпидемиологические требования к организации общественного питания населения", утвержденных постановлением Главного государственного санитарного врача Российской Федерации от 27 октября 2020 г. N 32 (зарегистрировано Министерством юстиции Российской Федерации 11 ноября 2020 г., регистрационный N 60833), действующим до 1 января 2027 года (далее - СанПиН 2.3/2.4.3590-20), [СанПиН 1.2.3685-21](#):

к условиям размещения организаций, осуществляющих образовательную деятельность;

оборудованию и содержанию территории;

помещениям, их оборудованию и содержанию;

естественному и искусственному освещению помещений;

отоплению и вентиляции;

водоснабжению и канализации;

организации питания;

медицинскому обеспечению;

приему детей в организации, осуществляющих образовательную деятельность;

организации режима дня;

организации физического воспитания;

личной гигиене персонала;

3) выполнение ДОО требований пожарной безопасности и электробезопасности;

4) выполнение ДОО требований по охране здоровья обучающихся и охране труда работников ДОО;

5) возможность для беспрепятственного доступа обучающихся с ОВЗ, в том числе детей-инвалидов к объектам инфраструктуры ДОО.

32.2. При создании материально-технических условий для детей с ОВЗ ДОО должна учитывать особенности их физического и психического развития.

32.3. ДОО должна быть оснащена полным набором оборудования для различных видов детской деятельности в помещении и на участке, игровыми и физкультурными площадками, озелененной территорией.

32.4. ДОО должна иметь необходимое оснащение и оборудование для всех видов воспитательной и образовательной деятельности обучающихся (в том числе детей с ОВЗ и детей-инвалидов), педагогической, административной и хозяйственной деятельности:

1) помещения для занятий и проектов, обеспечивающие образование детей через игру, общение, познавательно-исследовательскую деятельность и другие формы активности ребенка с участием взрослых и других детей;

2) оснащение РППС, включающей средства обучения и воспитания, подобранные в соответствии с возрастными и индивидуальными особенностями детей дошкольного возраста, содержания Федеральной программы;

3) мебель, техническое оборудование, спортивный и хозяйственный инвентарь, инвентарь для художественного, театрального, музыкального творчества, музыкальные инструменты;

4) административные помещения, методический кабинет;

5) помещения для занятий специалистов (учитель-логопед, учитель-дефектолог, педагог-психолог);

6) помещения, обеспечивающие охрану и укрепление физического и психологического здоровья, в том числе медицинский кабинет;

7) оформленная территория и оборудованные участки для прогулки ДОО.

32.5. Программа оставляет за ДОО право самостоятельного подбора разновидности необходимых средств обучения, оборудования, материалов, исходя из особенностей реализации образовательной программы.

32.6. В зависимости от возможностей, ДОО может создать условия для материально-технического оснащения дополнительных помещений: детских библиотек и видеотек, компьютерно-игровых комплексов, дизайн-студий, и театральных студий, мастерских, мультстудий и кванториумов, игротек, зимних садов, аудиовизуальных и компьютерных комплексов, экологических троп на территории ДОО, музеев, тренажерных залов, фито-баров, саун и соляных пещер и других, позволяющих расширить образовательное пространство.

32.7. Федеральная программа предусматривает необходимость в специальном оснащении и оборудовании для организации образовательного процесса с детьми с ОВЗ и детьми-инвалидами.

32.8. Федеральной программой предусмотрено также использование ДОО обновляемых образовательных ресурсов, в том числе расходных материалов, подписки на актуализацию периодических и электронных ресурсов, методическую литературу, техническое и мультимедийное сопровождение деятельности средств обучения и воспитания, спортивного, музыкального, оздоровительного оборудования, услуг связи, в том числе информационно-телекоммуникационной

сети Интернет.

32.9. При проведении закупок оборудования и средств обучения и воспитания необходимо руководствоваться нормами законодательства Российской Федерации, в том числе в части предоставления приоритета товарам российского производства, работам, услугам, выполняемым, оказываемым российскими юридическими лицами.

32.10. Инфраструктурный лист конкретной ДОО составляется по результатам мониторинга ее материально-технической базы: анализа образовательных потребностей обучающихся, кадрового потенциала, реализуемой Программы и других составляющих (с использованием данных цифрового сервиса по эксплуатации инфраструктуры) в целях обновления содержания и повышения качества ДО.

33. Примерный перечень литературных, музыкальных, художественных, анимационных произведений для реализации ПО ДО.

33.1. Примерный перечень художественной литературы.

33.1.1. От 1 года до 2 лет.

Малые формы фольклора. "Как у нашего кота...", "Киска, киска, киска, брысь!...", "Курочка", "Наши уточки с утра...", "Еду-еду к бабе, к деду...", "Большие ноги...", "Пальчик-мальчик...", "Петушок, петушок...", "Пошел кот под мосток...", "Радуга-дуга..."

Русские народные сказки. "Козлятки и волк" (обраб. К.Д. Ушинского), "Колобок" (обраб. К.Д. Ушинского), "Золотое яичко" (обраб. К.Д. Ушинского), "Маша и медведь" (обраб. М.А. Булатова), "Репка" (обраб. К.Д. Ушинского), "Теремок" (обраб. М.А. Булатова).

Поэзия. Александрова З.Н. "Прятки", "Топотушки", Барто А.Л. "Бычок", "Мячик", "Слон", "Мишка", "Грузовик", "Лошадка", "Кораблик", "Самолет" (из цикла "Игрушки"), "Кто как кричит", "Птичка", Берестов В.Д. "Курица с цыплятами", Благинина Е.А. "Аленушка", Жуковский В.А. "Птичка", Ивенсен М.И. "Поглядите, зайка плачет", Клокова М. "Мой конь", "Гоп-гоп", Лагздынь Г.Р. "Зайка, зайка, попляши!", Маршак С.Я. "Слон", "Тигренок", "Совята" (из цикла "Детки в клетке"), Орлова А. "Пальчики-мальчики", Стрельникова К. "Кряк-кряк", Токмакова И.П. "Баиньки", Усачев А. "Рукавичка".

Проза. Александрова З.Н. "Хрюшка и Чушка", Б.Ф. "Маша и Миша", Пантелеев Л. "Как поросенок говорить научился", Сутеев В.Г. "Цыпленок и утенок", Чарушин Е.И. "Курочка" (из цикла "Большие и маленькие"), Чуковский К.И. "Цыпленок".

33.1.2. От 2 до 3 лет.

Малые формы фольклора. "А баиньки-баиньки", "Бежала лесочком лиса с кузовочком...", "Большие ноги", "Водичка, водичка", "Вот и люди спят", "Дождик, дождик, полно лить...", "Заяц Егорка...", "Идет коза рогатая", "Из-за леса, из-за гор...", "Катя, Катя...", "Кисонька-мурысонька...", "Наша Маша маленька...", "Наши уточки с утра", "Огуречик, огуречик...", "Ой ду-ду, ду-ду, ду-ду! Сидит ворон на дубу", "Поехали, поехали", "Пошел котик на Торжок...", "Тили-бом!...", "Уж ты,

радуга-дуга", "Улитка, улитка...", "Чики, чики, кички...".

Русские народные сказки. "Заюшкина избушка" (обработ. О. Капицы), "Как коза избушку построила" (обработ. М.А. Булатова), "Кот, петух и лиса" (обработ. М. Боголюбской), "Лиса и заяц" (обработ. В. Даля), "Маша и медведь" (обработ. М.А. Булатова), "Снегурушка и лиса" (обработ. А.Н. Толстого).

Фольклор народов мира. "В гостях у королевы", "Разговор", англ. нар. песенки (пер. и обработ. С. Маршака); "Ой ты заюшка-пострел...", пер. с молд. И. Токмаковой; "Снегирек", пер. с нем. В. Викторова, "Три веселых братца", пер. с нем. Л. Яхнина; "Ты, собачка, не лай...", пер. с молд. И. Токмаковой; "У солнышка в гостях", словацк. нар. сказка (пер. и обработ. С. Могилевской и Л. Зориной).

Произведения поэтов и писателей России.

Поэзия. Аким Я.Л. "Мама"; Александрова З.Н. "Гули-гули", "Арбуз"; Барто А., Барто П. "Девочка-ревушка"; Берестов В.Д. "Веселое лето", "Мишка, мишка, лежебока", "Котенок", "Воробушки"; Введенский А.И. "Мышка"; Лагздынь Г.Р. "Петушок"; Лермонтов М.Ю. "Спи, младенец..." (из стихотворения "Казачья колыбельная"); Маршак С.Я. "Сказка о глупом мышонке"; Мошковская Э.Э. "Приказ" (в сокр.), "Мчится поезд"; Пикулева Н.В. "Лисий хвостик", "Надувала кошка шар..."; Плещеев А.Н. "Травка зеленеет..."; Саконская Н.П. "Где мой пальчик?"; Сапгир Г.В. "Кошка"; Хармс Д.И. "Кораблик"; Чуковский К.И. "Путаница".

Проза. Бианки В.В. "Лис и мышонок"; Калинина Н.Д. "В лесу" (из книги "Летом"), "Про жука", "Как Саша и Алеша пришли в детский сад" (1 - 2 рассказа по выбору); Павлова Н.М. "Земляничка"; Симбирская Ю.С. "По тропинке, по дорожке"; Сутеев В.Г. "Кто сказал \"мяу?\", \"Под грибом\"; Тайц Я.М. \"Кубик на кубик\", \"Впереди всех\", \"Волк\" (рассказы по выбору); Толстой Л.Н. \"Три медведя\", \"Косточка\"; Ушинский К.Д. \"Васька\", \"Петушок с семьей\", \"Уточки\" (рассказы по выбору); Чарушин Е.И. \"В лесу\" (1 - 3 рассказа по выбору), \"Волчишко\"; Чуковский К.И. \"Мойдодыр\".

Произведения поэтов и писателей разных стран. Биссет Д. "Га-га-га!", пер. с англ. Н. Шерешевской; Дональдсон Д. "Мишка-почтальон", пер. М. Бородицкой; Капутикян С.Б. "Все спят", "Маша обедает", пер. с арм. Т. Спендиаровой; Остервальдер М. "Приключения маленького Бобо. Истории в картинках для самых маленьких", пер. Т. Зборовская; Эрик К. "Очень голодная гусеница".

33.1.3. От 3 до 4 лет.

Малые формы фольклора. "Ай, качи-качи-качи...", "Божья коровка...", "Волчок-волчок, шерстяной бочок...", "Дождик, дождик, пуще...", "Еду-еду к бабе, к деду...", "Жили у бабуси...", "Зайка, попляши...", "Заря-заряница..."; "Как без дудки, без дуды...", "Как у нашего кота...", "Кисонька-мурсынька...", "Курочка-рябушечка...", "На улице три курицы...", "Ночь пришла...", "Пальчик-мальчик...", "Привяжу я козлика", "Радуга-дуга...", "Сидит белка на тележке...", "Сорока, сорока...", "Тень, тень, потетень...", "Тили-бом! Тили-бом!...", "Травка-муравка...", "Чики-чики-чикалочки...".

Русские народные сказки. "Бычок - черный бочок, белые копытца" (обработ. М.

Булатова); "Волк и козлята" (обработ. А.Н. Толстого); "Кот, петух и лиса" (обработ. М. Боголюбовской); "Лиса и заяц" (обработ. В. Даля); "Снегурочка и лиса" (обработ. М. Булатова); "У страха глаза велики" (обработ. М. Серовой).

Фольклор народов мира. Песенки. "Кораблик", "Храбрецы", "Маленькие феи", "Три зверолова" англ., обработ. С. Маршака; "Что за грохот", пер. с латыш. С. Маршака; "Купите лук...", пер. с шотл. И. Токмаковой; "Разговор лягушек", "Несговорчивый угод", "Помогите!" пер. с чеш. С. Маршака.

Сказки. "Два жадных медвежонка", венг., обработ. А. Краснова и В. Важдаева; "Упрямые козы", узб. обработ. Ш. Сагдуллы; "У солнышка в гостях", пер. со словац. С. Могилевской и Л. Зориной; "Храбрец-молодец", пер. с болг. Л. Грибовой; "Пых", белорус, обработ. Н. Мялика; "Лесной мишка и проказница мышка", латыш., обработ. Ю. Ванана, пер. Л. Воронковой.

Произведения поэтов и писателей России.

Поэзия. Бальмонт К.Д. "Осень"; Благинина Е.А. "Радуга"; Городецкий С.М. "Кто это?"; Заболоцкий Н.А. "Как мыши с котом воевали"; Кольцов А.В. "Дуют ветры..." (из стихотворения "Русская песня"); Косяков И.И. "Все она"; Майков А.Н. "Колыбельная песня"; Маршак С.Я. "Детки в клетке" (стихотворения из цикла по выбору), "Тихая сказка", "Сказка об умном мышонке"; Михалков С.В. "Песенка друзей"; Мошковская Э.Э. "Жадина"; Плещеев А.Н. "Осень наступила...", "Весна" (в сокр.); Пушкин А.С. "Ветер, ветер! Ты могуч!..", "Свет наш, солнышко!..", по выбору); Токмакова И.П. "Медведь"; Чуковский К.И. "Мойдодыр", "Муха-цокотуха", "Ежики смеются", "Елка", "Айболит", "Чудо-дерево", "Черепашка" (по выбору).

Проза. Бианки В.В. "Купание медвежат"; Воронкова Л.Ф. "Снег идет" (из книги "Снег идет"); Дмитриев Ю. "Синий шалашик"; Житков Б.С. "Что я видел" (1 - 2 рассказа по выбору); Зартайская И. "Душевные истории про Пряника и Вареника"; Зощенко М.М. "Умная птичка"; Прокофьева С.Л. "Маша и Ойка", "Сказка про грубое слово "Уходи", "Сказка о невоспитанном мышонке" (из книги "Машины сказки", по выбору); Сутеев В.Г. "Три котенка"; Толстой Л.Н. "Птица свила гнездо..."; "Таня знала буквы..."; "У Вари был чиж...", "Пришла весна..." (1 - 2 рассказа по выбору); Ушинский К.Д. "Петушок с семьей", "Уточки", "Васька", "Лиса-Патрикеевна" (1 - 2 рассказа по выбору); Хармс Д.И. "Храбрый еж".

Произведения поэтов и писателей разных стран.

Поэзия. Виеру Г. "Ежик и барабан", пер. с молд. Я. Акима; Воронько П. "Хитрый ежик", пер. с укр. С. Маршака; Дьюдни А. "Лама красная пижама", пер. Т. Духановой; Забила Н.Л. "Карандаш", пер. с укр. З. Александровой; Капутикян С. "Кто скорее допьет", пер. с арм. Спендиаровой; Карем М. "Мой кот", пер. с франц. М. Кудиновой; Макбратни С. "Знаешь, как я тебя люблю", пер. Е. Канищевой, Я. Шапиро; Милева Л. "Быстроножка и серая Одежка", пер. с болг. М. Маринова.

Проза. Бехлерова Х. "Капустный лист", пер. с польск. Г. Лукина; Биссет Д. "Лягушка в зеркале", пер. с англ. Н. Шерешевской; Муур Л. "Крошка Енот и Тот, кто сидит в пруду", пер. с англ. О. Образцовой; Чапек Й. "В лесу" (из книги "Приключения песика и кошечки"), пер. чешек. Г. Лукина.

33.1.4. От 4 до 5 лет.

Малые формы фольклора. "Барашеньки...", "Гуси, вы гуси...", "Дождик-дождик, веселей", "Дон! Дон! Дон!...", "Жил у бабушки козел", "Зайчишка-трусишка...", "Идет лисичка по мосту...", "Иди весна, иди, красна...", "Кот на печку пошел...", "Наш козел...", "Ножки, ножки, где вы были?..", "Раз, два, три, четыре, пять - вышел зайчик погулять", "Сегодня день целый...", "Сидит, сидит заяка...", "Солнышко-ведрышко...", "Стучит, бренчит", "Тень-тень, потетень".

Русские народные сказки. "Гуси-лебеди" (обработано М.А. Булатова); "Жихарка" (обработано И. Карнауховой); "Заяц-хвоста" (обработано А.Н. Толстого); "Зимовье" (обработано И. Соколова-Микитова); "Коза-дереза" (обработано М.А. Булатова); "Петушок и бобовое зернышко" (обработано О. Капицы); "Лиса-лапотница" (обработано В. Даля); "Лисичка-сестричка и волк" (обработано М.А. Булатова); "Смоляной бычок" (обработано М.А. Булатова); "Снегурочка" (обработано М.А. Булатова).

Фольклор народов мира.

Песенки. "Утятя", франц., обработано Н. Гернет и С. Гиппиус; "Пальцы", пер. с нем. Л. Яхина; "Песня моряка" норвежек, нар. песенка (обработано Ю. Вронского); "Барабек", англ. (обработано К. Чуковского); "Шалтай-Болтай", англ. (обработано С. Маршака).

Сказки. "Бременские музыканты" из сказок братьев Гримм, пер. с нем. А. Введенского, под ред. С. Маршака; "Два жадных медвежонка", венгер. сказка (обработано А. Красновой и В. Важдаева); "Колосок", укр. нар. сказка (обработано С. Могилевской); "Красная Шапочка", из сказок Ш. Перро, пер. с франц. Т. Габбе; "Три поросенка", пер. с англ. С. Михалкова.

Произведения поэтов и писателей России.

Поэзия. Аким Я.Л. "Первый снег"; Александрова З.Н. "Таня пропала", "Теплый дождик" (по выбору); Бальмонт К.Д. "Росинка"; Барто А.Л. "Уехали", "Я знаю, что надо придумать" (по выбору); Берестов В.Д. "Искалочка"; Благинина Е.А. "Дождик, дождик...", "Посидим в тишине" (по выбору); Брюсов В.Я. "Колыбельная"; Бунин И.А. "Листопад" (отрывок); Гамазкова И. "Колыбельная для бабушки"; Гернет Н. и Хармс Д. "Очень-очень вкусный пирог"; Есенин С.А. "Поет зима - аукает..."; Заходер Б.В. "Волчок", "Кискино горе" (по выбору); Кушак Ю.Н. "Сорок сорок"; Лукашина М. "Розовые очки", Маршак С.Я. "Багаж", "Про все на свете", "Вот какой рассеянный", "Мяч", "Усатый-полосатый", "Пограничники" (1 - 2 по выбору); Матвеева Н. "Она умеет превращаться"; Маяковский В.В. "Что такое хорошо и что такое плохо?"; Михалков С.В. "А что у Вас?", "Рисунок", "Дядя Степа - милиционер" (1 - 2 по выбору); Мориц Ю.П. "Песенка про сказку", "Дом гнома, гном - дома!", "Огромный собачий секрет" (1 - 2 по выбору); Мошкова Э.Э. "Добежали до вечера"; Орлова А. "Невероятно длинная история про таксу"; Пушкин А.С. "Месяц, месяц..." (из "Сказки о мертвой царевне..."), "У лукоморья..." (из вступления к поэме "Руслан и Людмила"), "Уж небо осенью дышало..." (из романа "Евгений Онегин" (по выбору); Сапгир Г.В. "Садовник"; Серова Е. "Похвалили"; Сеф Р.С. "На свете все на все похоже...", "Чудо" (по выбору); Токмакова И.П. "Ивы", "Сосны", "Плим", "Где спит рыбка?" (по выбору); Толстой А.К. "Колокольчики мои"; Усачев А. "Выбрал папа елочку"; Успенский Э.Н. "Разгром"; Фет А.А. "Мама!

Глянь-ка из окошка..."; Хармс Д.И. "Очень страшная история", "Игра" (по выбору); Черный С. "Приставалка"; Чуковский К.И. "Путаница", "Закаляка", "Радость", "Тараканище" (по выбору).

Проза. Абрамцева Н.К. "Дождик", "Как у зайчонка зуб болел" (по выбору); Берестов В.Д. "Как найти дорожку"; Бианки В.В. "Подкидыш", "Лис и мышонок", "Первая охота", "Лесной колобок - колючий бок" (1 - 2 рассказа по выбору); Вересаев В.В. "Братишка"; Воронин С.А. "Воинственный Жако"; Воронкова Л.Ф. "Как Аленка разбила зеркало" (из книги "Солнечный денек"); Дмитриев Ю. "Синий шалашик"; Драгунский В.Ю. "Он живой и светится...", "Тайное становится явным" (по выбору); Зощенко М.М. "Показательный ребенок", "Глупая история" (по выбору); Коваль Ю.И. "Дед, баба и Алеша"; Козлов С.Г. "Необыкновенная весна", "Такое дерево" (по выбору); Носов Н.Н. "Заплатка", "Затейники"; Пришвин М.М. "Ребята и утята", "Журка" (по выбору); Сахарнов С.В. "Кто прячется лучше всех?"; Сладков Н.И. "Неслух"; Сутеев В.Г. "Мышонок и карандаш"; Тайц Я.М. "По пояс", "Все здесь" (по выбору); Толстой Л.Н. "Собака шла по дощечке...", "Хотела галка пить...", "Правда всего дороже", "Какая бывает роса на траве", "Отец приказал сыновьям..." (1 - 2 по выбору); Ушинский К.Д. "Ласточка"; Цыферов Г.М. "В медвежий час"; Чарушин Е.И. "Тюпа, Томка и сорока" (1 - 2 рассказа по выбору).

Литературные сказки. Горький М. "Воробьишко"; Мамин-Сибиряк Д.Н. "Сказка про Комара Комаровича - Длинный Нос и про Мохнатого Мишу - Короткий Хвост"; Москвина М.Л. "Что случилось с крокодилом"; Сеф Р.С. "Сказка о кругленьких и длиненьких человечках"; Чуковский К.И. "Телефон", "Тараканище", "Федорино горе", "Айболит и воробей" (1 - 2 рассказа по выбору). Произведения поэтов и писателей разных стран.

Поэзия. Бжехва Я. "Клей", пер. с польск. Б. Заходер; Грубин Ф. "Слезы", пер. с чеш. Е. Солоновича; Квитко Л.М. "Бабушкины руки" (пер. с евр. Т. Спендиаровой); Райнис Я. "Наперегонки", пер. с латыш. Л. Мезинова; Тувим Ю. "Чудеса", пер. с польск. В. Приходько; "Про пана Трулялинского", пересказ с польск. Б. Заходера; "Овощи", пер. с польск. С. Михалкова.

Литературные сказки. Балинт А. "Гном Гномыч и Изюмка" (1 - 2 главы из книги по выбору), пер. с венг. Г. Лейбутина; Дональдсон Д. "Груффало", "Хочу к маме" (пер. М. Бородицкой) (по выбору); Ивамуре К. "14 лесных мышей" (пер. Е. Байбиковой); Ингавес Г. "Мишка Бруно" (пер. О. Мязотс); Керр Д. "Мяули. Истории из жизни удивительной кошки" (пер. М. Аромштам); Лангройтер Ю. "А дома лучше!" (пер. В. Фербикова); Мугур Ф. "Рилэ-Йепурилэ и Жучок с золотыми крылышками" (пер. с румынск. Д. Шполянской); Пенн О. "Поцелуй в ладошке" (пер. Е. Сорокиной); Родари Д. "Собака, которая не умела лаять" (из книги "Сказки, у которых три конца"), пер. с итал. И. Константиновой; Хогарт Э. "Мафии и его веселые друзья" (1 - 2 главы из книги по выбору), пер. с англ. О. Образцовой и Н. Шанько; Юхансон Г. "Мулле Мек и Буффа" (пер. Л. Затолокиной).

33.1.5. От 5 до 6 лет.

Малые формы фольклора. Загадки, небылицы, дразнилки, считалки, пословицы, поговорки, заклички, народные песенки, прибаутки, скороговорки.

Русские народные сказки. "Жил-был карась..." (докучная сказка); "Жили-были два братца..." (докучная сказка); "Заяц-хвастун" (обраб. О.И. Капицы/пересказ А.Н. Толстого); "Крылатый, мохнатый да масляный" (обраб. И.В. Карнауховой); "Лиса и кувшин" (обраб. О.И. Капицы); "Морозко" (пересказ М. Булатова); "По щучьему веленью" (обраб. А.Н. Толстого); "Сестрица Аленушка и братец Иванушка" (пересказ А.Н. Толстого); "Сивка-бурка" (обраб. М.А. Булатова/обраб. А.Н. Толстого/пересказ К.Д. Ушинского); "Царевна-лягушка" (обраб. А.Н. Толстого/обраб. М. Булатова).

Сказки народов мира. "Госпожа Метелица", пересказ с нем. А. Введенского, под редакцией С.Я. Маршака, из сказок братьев Гримм; "Желтый аист", пер. с кит. Ф. Ярлина; "Златовласка", пер. с чешек. К.Г. Паустовского; "Летучий корабль", пер. с укр. А. Нечаева; "Рапунцель" пер. с нем. Г. Петникова/пер. и обраб. И. Архангельской.

Произведения поэтов и писателей России.

Поэзия. Аким Я.Л. "Жадина"; Барто А.Л. "Веребочка", "Гуси-лебеди", "Есть такие мальчики", "Мы не заметили жука" (1 - 2 стихотворения по выбору); Бородицкая М. "Тетушка Луна"; Бунин И.А. "Первый снег"; Волкова Н. "Воздушные замки"; Городецкий С.М. "Котенок"; Дядина Г. "Пуговичный городок"; Есенин С.А. "Береза"; Заходер Б.В. "Моя Вообразия"; Маршак С.Я. "Пудель"; Мориц Ю.П. "Домик с трубой"; Мошкова Э.Э. "Какие бывают подарки"; Пивоварова И.М. "Сосчитать не могу"; Пушкин А.С. "У лукоморья дуб зеленый..." (отрывок из поэмы "Руслан и Людмила"), "Ель растет перед дворцом..." (отрывок из "Сказки о царе Салтане..." (по выбору); Сеф Р.С. "Бесконечные стихи"; Симбирская Ю. "Ехал дождь в командировку"; Степанов В.А. "Родные просторы"; Суриков И.З. "Белый снег пушистый", "Зима" (отрывок); Токмакова И.П. "Осенние листья"; Тютчев Ф.И. "Зима недаром злится..."; Усачев А. "Колыбельная книга", "К нам приходит Новый год"; Фет А.А. "Мама, глянь-ка из окошка..."; Цветаева М.И. "У кровати"; Черный С. "Волк"; Чуковский К.И. "Елка"; Ясное М.Д. "Мирная считалка", "Жила-была семья", "Подарки для Елки. Зимняя книга" (по выбору).

Проза. Аксаков С.Т. "Сурка"; Алмазов Б.А. "Горбушка"; Баруздин С.А. "Берегите свои косы!", "Забракованный мишка" (по выбору); Бианки В.В. "Лесная газета" (2 - 3 рассказа по выбору); Гайдар А.П. "Чук и Гек", "Поход" (по выбору); Голявкин В.В. "И мы помогали", "Язык", "Как я помогал маме мыть пол", "Закутанный мальчик" (1 - 2 рассказа по выбору); Дмитриева В.И. "Малыш и Жучка"; Драгунский В.Ю. "Денискины рассказы" (1 - 2 рассказа по выбору); Москвина М.Л. "Кроха"; Носов Н.Н. "Живая шляпа", "Дружок", "На горке" (по выбору); Пантелеев Л. "Буква ТЫ"; Паустовский К.Г. "Кот-ворюга"; Погодин Р.П. "Книжка про Гришку" (1 - 2 рассказа по выбору); Пришвин М.М. "Глоток молока", "Беличья память", "Курица на столбах" (по выбору); Симбирская Ю. "Лапин"; Сладков Н.И. "Серьезная птица", "Карлуха" (по выбору); Снегирев Г.Я. "Про пингинов" (1 - 2 рассказа по выбору); Толстой Л.Н. "Косточка", "Котенок" (по выбору); Ушинский К.Д. "Четыре желания"; Фадеева О. "Фрося - ель обыкновенная"; Шим Э.Ю. "Петух и наседка", "Солнечная капля" (по выбору).

Литературные сказки. Александрова Т.И. "Домовенок Кузька"; Бажов П.П. "Серебряное копытце"; Бианки В.В. "Сова", "Как муравьишка домой спешил", "Синичкин календарь", "Молодая ворона", "Хвосты", "Чей нос лучше?", "Чьи это ноги?", "Кто чем поет?", "Лесные домишки", "Красная горка", "Кукушонок", "Где раки зимуют" (2 - 3 сказки по выбору); Даль В.И. "Старик-годовик"; Ершов П.П. "Конек-горбунок"; Заходер Б.В. "Серая Звездочка"; Катаев В.П. "Цветик-семицветик", "Дудочка и кувшинчик" (по выбору); Мамин-Сибиряк Д.Н. "Аленушкины сказки" (1 - 2 сказки по выбору); Михайлов М.Л. "Два Мороза"; Носов Н.Н. "Бобик в гостях у Барбоса"; Петрушевская Л.С. "От тебя одни слезы"; Пушкин А.С. "Сказка о царе Салтане, о сыне его славном и могучем богатыре князе Гвидоне Салтановиче и о прекрасной царевне лебеди", "Сказка о мертвой царевне и о семи богатырях" (по выбору); Сапгир Г.Л. "Как лягушку продавали"; Телешов Н.Д. "Крупеничка"; Ушинский К.Д. "Слепая лошадь"; Чуковский К.И. "Доктор Айболит" (по мотивам романа Х. Лофтинга).

Произведения поэтов и писателей разных стран.

Поэзия. Бжехва Я. "На Горизонтских островах" (пер. с польск. Б.В. Заходера); Валек М. "Мудрецы" (пер. со словацк. Р.С. Сефа); Капутикян С.Б. "Моя бабушка" (пер. с армянск. Т. Спендиаровой); Карем М. "Мирная считалка" (пер. с франц. В.Д. Берестова); Сиххад А. "Сад" (пер. с азербайдж. А. Ахундовой); Смит У.Д. "Про летающую корову" (пер. с англ. Б.В. Заходера); Фройденберг А. "Великан и мышь" (пер. с нем. Ю.И. Коринца); Чиарди Дж. "О том, у кого три глаза" (пер. с англ. Р.С. Сефа).

Литературные сказки. Сказки-повести (для длительного чтения). Андерсен Г.Х. "Огниво" (пер. с датск. А. Ганзен), "Свинопас" (пер. с датск. А. Ганзен), "Дюймовочка" (пер. с датск. и пересказ А. Ганзен), "Гадкий утенок" (пер. с датск. А. Ганзен, пересказ Т. Габбе и А. Любарской), "Новое платье короля" (пер. с датск. А. Ганзен), "Ромашка" (пер. с датск. А. Ганзен), "Дикие лебеди" (пер. с датск. А. Ганзен) (1 - 2 сказки по выбору); Киплинг Дж. Р. "Сказка о слоненке" (пер. с англ. К.И. Чуковского), "Откуда у кита такая глотка" (пер. с англ. К.И. Чуковского, стихи в пер. С.Я. Маршака) (по выбору); Коллоди К. "Пиноккио. История деревянной куклы" (пер. с итал. Э.Г. Казакевича); Лагерлеф С. "Чудесное путешествие Нильса с дикими гусями" (в пересказе З. Задунайской и А. Любарской); Линдгрэн А. "Карлсон, который живет на крыше, опять прилетел" (пер. со швед. Л.З. Лунгиной); Лофтинг Х. "Путешествия доктора Дулиттла" (пер. с англ. С. Мещерякова); Милн А.А. "Винни-Пух и все, все, все" (перевод с англ. Б.В. Заходера); Пройслер О. "Маленькая Баба-яга" (пер. с нем. Ю. Коринца), "Маленькое привидение" (пер. с нем. Ю. Коринца); Родари Д. "Приключения Чипполино" (пер. с итал. З. Потаповой), "Сказки, у которых три конца" (пер. с итал. И.Г. Константиновой).

33.1.6. От 6 до 7 лет.

Малые формы фольклора. Загадки, небылицы, дразнилки, считалки, пословицы, поговорки, заклинки, народные песенки, прибаутки, скороговорки.

Русские народные сказки. "Василиса Прекрасная" (из сборника А.Н. Афанасьева); "Вежливый Кот-воркот" (обработ. М. Булатова); "Иван Царевич и Серый

Волк" (обработ. А.Н. Толстого); "Зимовье зверей" (обработ. А.Н. Толстого); "Кощей Бессмертный" (2 вариант) (из сборника А.Н. Афанасьева); "Рифмы" (авторизованный пересказ Б.В. Шергина); "Семь Симеонов - семь работников" (обработ. И.В. Карнауковой); "Солдатская загадка" (из сборника А.Н. Афанасьева); "У страха глаза велики" (обработ. О.И. Капицы); "Хвосты" (обработ. О.И. Капицы).

Былины. "Садко" (пересказ И.В. Карнауковой/запись П.Н. Рыбникова); "Добрыня и Змей" (обработ. Н.П. Колпаковой/пересказ И.В. Карнауковой); "Илья Муромец и Соловей-Разбойник" (обработ. А.Ф. Гильфердинга/пересказ И.В. Карнауковой).

Сказки народов мира. "Айога", нанайск., обработ. Д. Нагишкина; "Беляночка и Розочка", нем. из сказок Бр. Гримм, пересказ А.К. Покровской; "Самый красивый наряд на свете", пер. с япон. В. Марковой; "Голубая птица", туркм. обработ. А. Александровой и М. Туберовского; "Кот в сапогах" (пер. с франц. Т. Габбе), "Волшебница" (пер. с франц. И.С. Тургенева), "Мальчик с пальчик" (пер. с франц. Б.А. Дехтерева), "Золушка" (пер. с франц. Т. Габбе) из сказок Перро Ш.

Произведения поэтов и писателей России.

Поэзия. Аким Я.Л. "Мой верный чиж"; Бальмонт К.Д. "Снежинка"; Благинина Е.А. "Шинель", "Одуванчик", "Наш дедушка" (по выбору); Бунин И.А. "Листопад"; Владимиров Ю.Д. "Чудаки"; Гамзатов Р.Г. "Мой дедушка" (перевод с аварского языка Я. Козловского), Городецкий С.М. "Весенняя песенка"; Есенин С.А. "Поет зима, аукает....", "Пороша"; Жуковский В.А. "Жаворонок"; Левин В.А. "Зеленая история"; Маршак С.Я. "Рассказ о неизвестном герое"; Маяковский В.В. "Эта книжечка моя, про моря и про маяк"; Моравская М. "Апельсинные корки"; Мошковская Э.Э. "Добежали до вечера", "Хитрые старушки"; Никитин И.С. "Встреча зимы"; Орлов В.Н. "Дом под крышей голубой"; Пляцковский М.С. "Настоящий друг"; Пушкин А.С. "Зимний вечер", "Унылая пора! Очей очарованье!.." ("Осень"), "Зимнее утро" (по выбору); Рубцов Н.М. "Про зайца"; Сапгир Г.В. "Считалки", "Скороговорки", "Людоед и принцесса, или Все наоборот" (по выбору); Серова Е.В. "Новогоднее"; Соловьева П.С. "Подснежник", "Ночь и день"; Степанов В.А. "Что мы Родиной зовем?"; Токмакова И.П. "Мне грустно", "Куда в машинах снег везут" (по выбору); Тютчев Ф.И. "Чародейкою зимою...", "Весенняя гроза"; Успенский Э.Н. "Память"; Черный С. "На коньках", "Волшебник" (по выбору).

Проза. Алексеев С.П. "Первый ночной таран"; Бианки В.В. "Тайна ночного леса"; Воробьев Е.З. "Обрывок провода"; Воскобойников В.М. "Когда Александр Пушкин был маленьким"; Житков Б.С. "Морские истории" (1 - 2 рассказа по выбору); Зощенко М.М. "Рассказы о Леле и Миньке" (1 - 2 рассказа по выбору); Коваль Ю.И. "Русачок-травник", "Стожок", "Алый" (по выбору); Куприн А.И. "Слон"; Мартынова К., Василиади О. "Елка, кот и Новый год"; Носов Н.Н. "Заплата", "Огурцы", "Мишкина каша" (по выбору); Митяев А.В. "Мешок овсянки"; Погодин Р.П. "Жаба", "Шутка" (по выбору); Пришвин М.М. "Лисичкин хлеб", "Изобретатель" (по выбору); Ракитина Е. "Приключения новогодних игрушек", "Сережик" (по выбору); Раскин А.Б. "Как папа был маленьким" (1 - 2

рассказа по выбору); Сладков Н.И. "Хитрющий зайчишка", "Синичка необыкновенная", "Почему ноябрь пегий" (по выбору); Соколов-Микитов И.С. "Листопадничек"; Толстой Л.Н. "Филипок", "Лев и собачка", "Прыжок", "Акула", "Пожарные собаки" (1 - 2 рассказа по выбору); Фадеева О. "Мне письмо!"; Чаплина В.В. "Кинули"; Шим Э.Ю. "Хлеб растет".

Литературные сказки. Гайдар А.П. "Сказка о Военной тайне, о Мальчише-Кибальчише и его твердом слове"; Гаршин В.М. "Лягушка-путешественница"; Козлов С.Г. "Как Ежик с Медвежонком звезды протирали"; Маршак С.Я. "Двенадцать месяцев"; Паустовский К.Г. "Теплый хлеб", "Дремучий медведь" (по выбору); Ремизов А.М. "Гуси-лебеди", "Хлебный голос"; Скребицкий Г.А. "Всяк по-своему"; Соколов-Микитов И.С. "Соль Земли".

Произведения поэтов и писателей разных стран.

Поэзия. Брехт Б. "Зимний вечер через форточку" (пер. с нем. К. Орешина); Дриз О.О. "Как сделать утро волшебным" (пер. с евр. Т. Спендиаровой); Лир Э. "Лимерики" (пер. с англ. Г. Кружкова); Станчев Л. "Осенняя гамма" (пер. с болг. И.П. Токмаковой); Стивенсон Р.Л. "Вычитанные страны" (пер. с англ. Вл.Ф. Ходасевича).

Литературные сказки. Сказки-повести (для длительного чтения). Андерсен Г.Х. "Оле-Лукойе" (пер. с датск. А. Ганзен), "Соловей" (пер. с датск. А. Ганзен, пересказ Т. Габбе и А. Любарской), "Стойкий оловянный солдатик" (пер. с датск. А. Ганзен, пересказ Т. Габбе и А. Любарской), "Снежная Королева" (пер. с датск. А. Ганзен), "Русалочка" (пер. с датск. А. Ганзен) (1 - 2 сказки по выбору); Гофман Э.Т.А. "Щелкунчик и мышиный Король" (пер. с нем. И. Татариновой); Киплинг Дж. Р. "Маугли" (пер. с англ. Н. Дарузес/И. Шустовой), "Кошка, которая гуляла сама по себе" (пер. с англ. К.И. Чуковского/Н. Дарузес); Кэррол Л. "Алиса в стране чудес" (пер. с англ. Н. Демуровой, Г. Кружкова, А. Боченкова, стихи в пер. С.Я. Маршака, Д. Орловской, О. Седаковой); Линдгрен А. "Три повести о Малыше и Карлсоне" (пер. со шведск. Л.З. Лунгиной); Нурдквист С. "История о том, как Финдус потерялся, когда был маленьким"; Поттер Б. "Сказка про Джемайму Нырнвлужу" (пер. с англ. И.П. Токмаковой); Родари Дж. "Путешествие Голубой Стрелы" (пер. с итал. Ю. Ермаченко); Топпелиус С. "Три ржанных колоска" (пер. со шведск. А. Любарской); Эме М. "Краски" (пер. с франц. И. Кузнецовой); Янссон Т. "Шляпа волшебника" (пер. со шведск. языка В.А. Смирнова/Л. Брауде).

33.2. Примерный перечень музыкальных произведений.

33.2.1. От 2 месяцев до 1 года.

Слушание. «Весело - грустно», муз. Л. Бетховена; «Ласковая просьба», муз. Г. Свиридова; «Смелый наездник», муз. Р. Шумана; «Верхом на лошадке», муз. А. Гречанинова; «Колыбельная», «Петушок», муз. А. Лядова; «Колыбельная», муз. Н. Римского-Корсакова; «Полька», «Игра в лошадки», «Мама», муз. П. Чайковского; «Зайчик», муз. М. Старокадомского.

Подпевание. «Петушок», «Ладушки», «Идет коза рогатая», «Баюшки-баю», «Ой, люлюшки, люлюшки»; «Кап-кап»; прибаутки, скороговорки, пестушки и игры с пением.

Музыкально-ритмические движение. «Устали наши ножки», муз. Т. Ломовой, сл. Е. Соковниной; «Маленькая полечка», муз. Е. Тиличевой, сл. А. Шибицкой; «Ой, летали птички»; «Ай-да!», муз. В. Верховинца; «Поезд», муз. Н. Метлова, сл. Т. Бабаджан.

Пляски. «Зайчики и лисичка», муз. Б. Финоровского, сл. В. Антоновой; «Пляска с куклами», нем. нар. мелодия, сл. А. Ануфриевой; «Тихо-тихо мы сидим», рус. нар. мелодия, сл. А. Ануфриевой.

33.2.2. От 1 года до 1 года 6 месяцев.

Слушание. "Полянка", рус. нар. мелодия, обраб. Г. Фрида; "Колыбельная", муз. В. Агафонникова; "Искупался Иванушка", рус. нар. мелодия; "Как у наших у ворот", рус. нар. мелодия, обраб. А. Быканова; "Мотылек", "Сказочка", муз. С. Майкапара.

Пение и подпевание. "Кошка", муз. А. Александрова, сл. Н. Френкель; "Наша елочка", муз. М. Красева, сл. М. Клоковой; "Бобик", муз. Т. Попатенко, сл. Н. Найденовой; "Лиса", "Лягушка", "Сорока", "Чижик", рус. нар. попевки.

Образные упражнения. "Зайка и мишка", муз. Е. Тиличевой; "Идет коза рогатая", рус. нар. мелодия; "Собачка", муз. М. Раухвергера.

Музыкально-ритмические движения. "Шарик мой голубой", муз. Е. Тиличевой; "Мы идем", муз. Р. Рустамова, сл. Ю. Островского; "Маленькая кадрили", муз. М. Раухвергера; "Вот так", белорус, нар. мелодия ("Микита"), обр. С. Полонского, сл. М. Александровской; "Юрочка", белорус, пляска, обр. А. Александрова; "Да, да, да!", муз. Е. Тиличевой, сл. Ю. Островского.

33.2.3. От 1 года 6 месяцев до 2 лет.

Слушание. "Лошадка", муз. Е. Тиличевой, сл. Н. Френкель; "Курочки и цыплята", муз. Е. Тиличевой; "Вальс собачек", муз. А. Артоболевской; "Три подружки", муз. Д. Кабалевского; "Весело - грустно", муз. Л. Бетховена; "Марш", муз. С. Прокофьева; "Спортивный марш", муз. И. Дунаевского; "Наша Таня", "Уронили мишку", "Идет бычок", муз. Э. Елисеевой-Шмидт, стихи А. Барто; "Материнские ласки", "Жалоба", "Грустная песенка", "Вальс", муз. А. Гречанинова.

Пение и подпевание. "Водичка", муз. Е. Тиличевой, сл. А. Шибицкой; "Колыбельная", муз. М. Красева, сл. М. Варной; "Машенька-Маша", рус. нар. мелодия, обраб. В. Герчик, сл. М. Невельнтейн; "Воробей", рус. нар. мелодия; "Гули", "Баю-бай", "Едет паровоз", "Лиса", "Петушок", "Сорока", муз. С. Железнова.

Музыкально-ритмические движения. "Марш и бег", муз. Р. Рустамова; "Постучим палочками", рус. нар. мелодия; "Бубен", рус. нар. мелодия, обраб. М. Раухвергера; "Барабан", муз. Г. Фрида; "Мишка", муз. Е. Тиличевой, сл. Н. Френкель; "Догонялки", муз. Н. Александровой, сл. Т. Бабаджан, И. Плакиды.

Пляска. "Вот как хорошо", муз. Т. Попатенко, сл. О. Высотской; "Вот как пляшем", белорус, нар. мелодия, обр. Р. Рустамова; "Солнышко сияет", сл. и муз. М. Варной.

Образные упражнения. "Идет мишка", муз. В. Ребикова; "Скачет зайка", рус. нар. мелодия, обр. А. Александрова; "Лошадка", муз. Е. Тиличевой; "Зайчики и лисичка", муз. Б. Финоровского, сл. В. Антоновой; "Птичка летает", "Птичка клюет", муз. Г. Фрида; "Цыплята и курочка", муз. А. Филиппенко.

Игры с пением. "Зайка", "Солнышко", "Идет коза рогатая", "Петушок", рус. нар. игры, муз. А. Гречанинова; "Зайчик", муз. А. Лядова; "Воробушки и кошка", нем. плясовая мелодия, сл. А. Ануфриевой; "Прокати, лошадка, нас!", муз. В. Агафонникова и К. Козыревой, сл. И. Михайловой; "Мы умеем", "Прятки", муз. Т. Ломовой; "Разноцветные флажки", рус. нар. мелодия.

Инсценирование, рус. нар. сказок ("Репка", "Курочка Ряба"), песен ("Пастушок", муз. А. Филиппенко; "Петрушка и Бобик", муз. Е. Макшанцевой), показ кукольных спектаклей ("Петрушкины друзья", Т. Караманенко; "Зайка простудился", М. Буш; "Любочка и ее помощники", А. Колобова; "Игрушки", А. Барто). "Бабочки", обыгрывание рус. нар. потешек, сюрпризные моменты: "Нудесный мешочек", "Волшебный сундучок", "Кто к нам пришел?", "В лесу", муз. Е. Тиличевой; "Праздник", "Музыкальные инструменты", муз. Г. Фрида.

33.2.4. От 2 до 3 лет.

Слушание. "Наша погремушка", муз. И. Арсеева, сл. И. Черницкой; "Весною", "Осенью", муз. С. Майкапара; "Цветики", муз. В. Карасевой, сл. Н. Френкель; "Вот как мы умеем", "Марш и бег", муз. Е. Тиличевой, сл. Н. Френкель; "Кошечка" (к игре "Кошка и котята"), муз. В. Витлина, сл. Н. Найденовой; "Микита", белорус. нар. мелодия, обраб. С. Полонского; "Пляска с платочком", муз. Е. Тиличевой, сл. И. Грантовской; "Полянка", рус. нар. мелодия, обраб. Г. Фрида; "Утро", муз. Г. Гриневича, сл. С. Прокофьевой.

Пение. "Баю" (колыбельная), муз. М. Раухвергера; "Белые гуси", муз. М. Красева, сл. М. Клоковой; "Дождик", рус. нар. мелодия, обраб. В. Фере; "Елочка", муз. Е. Тиличевой, сл. М. Булатова; "Кошечка", муз. В. Витлина, сл. Н. Найденовой; "Ладушки", рус. нар. мелодия; "Птичка", муз. М. Раухвергера, сл. А. Барто; "Собачка", муз. М. Раухвергера, сл. Н. Комиссаровой; "Цыплята", муз. А. Филиппенко, сл. Т. Волгиной; "Колокольчик", муз. И. Арсеева, сл. И. Черницкой.

Музыкально-ритмические движения. "Дождик", муз. и сл. Е. Макшанцевой; "Воробушки", "Погремушка, попляши", "Колокольчик", "Погуляем", муз. И. Арсеева, сл. И. Черницкой; "Вот как мы умеем", муз. Е. Тиличевой, сл. Н. Френкель.

Рассказы с музыкальными иллюстрациями. "Птички", муз. Г. Фрида; "Праздничная прогулка", муз. А. Александрова.

Игры с пением. "Игра с мишкой", муз. Г. Финоровского; "Кто у нас хороший?", рус. нар. песня.

Музыкальные забавы. "Из-за леса, из-за гор", Т. Казакова; "Котик и козлик", муз. Ц. Кюи.

Инсценирование песен. "Кошка и котенок", муз. М. Красева, сл. О. Высотской; "Неваляшки", муз. З. Левиной; Компанейца.

33.2.5. От 3 до 4 лет.

Слушание. "Осенью", муз. С. Майкапара; "Ласковая песенка", муз. М. Раухвергера, сл. Т. Мираджи; "Колыбельная", муз. С. Разаренова; "Мишка с куклой пляшут полечку", муз. М. Качурбиной; "Зайчик", муз. Л. Лядовой; "Резвушка" и "Капризуля", муз. В. Волкова; "Воробей", муз. А. Руббах; "Дождик и радуга", муз. С. Прокофьева; "Со вьюном я хожу", рус. нар. песня; "Лесные картинки", муз. Ю. Слонова.

Пение.

Упражнения на развитие слуха и голоса. "Лю-лю, бай", рус. нар. колыбельная; "Я иду с цветами", муз. Е. Тиличеевой, сл. Л. Дымовой; "Маме улыбаемся", муз. В. Агафонникова, сл. З. Петровой; пение народной потешки "Солнышко-ведрышко"; муз. В. Карасевой, сл. Народные.

Песни. "Петушок" и "Ладушки", рус. нар. песни; "Зайчик", рус. нар. песня, обр. Н. Лобачева; "Зима", муз. В. Карасевой, сл. Н. Френкель; "Наша елочка", муз. М. Красева, сл. М. Клоковой; "Прокати, лошадка, нас", муз. В. Агафонникова и К. Козыревой, сл. И. Михайловой; "Маме песенку пою", муз. Т. Попатенко, сл. Е. Авдиенко; "Цыплята", муз. А. Филиппенко, сл. Т. Волгиной.

Песенное творчество. "Бай-бай, бай-бай", "Лю-лю, бай", рус. нар. колыбельные; "Как тебя зовут?", "Спой колыбельную", "Ах ты, котенька-коток", рус. нар. колыбельная; придумывание колыбельной мелодии и плясовой мелодии.

Музыкально-ритмические движения.

Игровые упражнения, ходьба и бег под музыку "Марш и бег" А. Александрова; "Скачут лошадки", муз. Т. Попатенко; "Шагаем как физкультурники", муз. Т. Ломовой; "Топотушки", муз. М. Раухвергера; "Птички летают", муз. Л. Банниковой; перекачивание мяча под музыку Д. Шостаковича (вальс-шутка); бег с хлопками под музыку Р. Шумана (игра в жмурки).

Этюды-драматизации. "Зайцы и лиса", муз. Е. Вихаревой; "Медвежата", муз. М. Красева, сл. Н. Френкель; "Птички летают", муз. Л. Банниковой; "Жуки", венгер. нар. мелодия, обраб. Л. Вишкарева.

Игры. "Солнышко и дождик", муз. М. Раухвергера, сл. А. Барто; "Жмурки с Мишкой", муз. Ф. Флотова; "Где погремушки?", муз. А. Александрова; "Заинька, выходи", муз. Е. Тиличеевой; "Игра с куклой", муз. В. Карасевой; "Ходит Ваня", рус. нар. песня, обр. Н. Метлова.

Хороводы и пляски. "Пляска с погремушками", муз. и сл. В. Антоновой; "Пальчики и ручки", рус. нар. мелодия, обраб. М. Раухвергера; танец с листочками под рус. нар. плясовую мелодию; "Пляска с листочками", муз. Н. Китаевой, сл. А. Ануфриевой; "Танец около елки", муз. Р. Равина, сл. П. Границыной; танец с платочками под рус. нар. мелодию; "Помирились", муз. Т. Вилькорейской.

Характерные танцы. "Танец снежинок", муз. Бекмана; "Фонарики", муз. Р. Рустамова; "Танец зайчиков", рус. нар. мелодия; "Вышли куклы танцевать", муз. В. Витлина.

Развитие танцевально-игрового творчества. "Пляска", муз. Р. Рустамова; "Зайцы", муз. Е. Тиличеевой; "Веселые ножки", рус. нар. мелодия, обраб. В. Агафонникова; "Волшебные платочки", рус. нар. мелодия, обраб. Р. Рустамова.

Музыкально-дидактические игры.

Развитие звуковысотного слуха. "Птицы и птенчики", "Веселые матрешки", "Три медведя".

Развитие ритмического слуха. "Кто как идет?", "Веселые дудочки". Развитие тембрового и динамического слуха. "Громко - тихо", "Узнай свой инструмент"; "Колокольчики".

Определение жанра и развитие памяти. "Что делает кукла?", "Узнай и спой песню по картинке".

Подыгрывание на детских ударных музыкальных инструментах. Народные мелодии.

33.2.6. От 4 лет до 5 лет.

Слушание. "Ах ты, береза", рус. нар. песня; "Осенняя песенка", муз. Д. Васильева-Буглая, сл. А. Плещеева; "Музыкальный ящик" (из "Альбома пьес для детей" Г. Свиридова); "Вальс снежных хлопьев" из балета "Щелкунчик", муз. П. Чайковского; "Итальянская полька", муз. С. Рахманинова; "Как у наших у ворот", рус. нар. мелодия; "Мама", муз. П. Чайковского, "Жаворонок", муз. М. Глинки; "Марш", муз. С. Прокофьева.

Пение.

Упражнения на развитие слуха и голоса. "Путаница" - песня-шутка; муз. Е. Тиличеевой, сл. К. Чуковского, "Кукушечка", рус. нар. песня, обраб. И. Арсеева; "Паучок" и "Кисонька-мурсонька", рус. нар. песни; заклички: "Ой, кулики! Весна поет!" и "Жаворонушки, прилетите!".

Песни. "Осень", муз. И. Кишко, сл. Т. Волгиной; "Санки", муз. М. Красева, сл. О. Высотской; "Зима прошла", муз. Н. Метлова, сл. М. Клоковой; "Подарок маме", муз. А. Филиппенко, сл. Т. Волгиной; "Воробей", муз. В. Герчик, сл. А. Чельцова; "Дождик", муз. М. Красева, сл. Н. Френкель.

Музыкально-ритмические движения.

Игровые упражнения. "Пружинки" под рус. нар. мелодию; ходьба под "Марш", муз. И. Беркович; "Веселые мячики" (подпрыгивание и бег), муз. М. Сатулиной; лиса и зайцы под муз. А. Майкапара "В садике"; ходит медведь под муз. "Этюд" К. Черни; "Полька", муз. М. Глинки; "Всадники", муз. В. Витлина; потопаем, покружимся под рус. нар. мелодии; "Петух", муз. Т. Ломовой; "Кукла", муз. М. Старокадомского; "Упражнения с цветами" под муз. "Вальса" А. Жилина.

Этюды-драматизации. "Барабанщик", муз. М. Красева; "Танец осенних листочков", муз. А. Филиппенко, сл. Е. Макшанцевой; "Барабанщики", муз. Д. Кабалева и С. Левидова; "Считалка", "Катилось яблоко", муз. В. Агафонникова.

Хороводы и пляски. "Топ и хлоп", муз. Т. Назарова-Метнер, сл. Е. Каргановой; "Танец с ложками" под рус. нар. мелодию; новогодние хороводы по выбору музыкального руководителя.

Характерные танцы. "Снежинки", муз. О. Берта, обраб. Н. Метлова; "Танец зайчат" под "Польку" И. Штрауса; "Снежинки", муз. Т. Ломовой; "Бусинки" под "Галоп" И. Дунаевского.

Музыкальные игры. "Курочка и петушок", муз. Г. Фрида; "Жмурки", муз. Ф.

Флотова; "Медведь и заяц", муз. В. Ребикова; "Самолеты", муз. М. Магиденко; "Найди себе пару", муз. Т. Ломовой; "Займи домик", муз. М. Магиденко.

Игры с пением. "Огородная-хороводная", муз. Б. Можжевелова, сл. А. Пассовой; "Гуси, лебеди и волк", муз. Е. Тиличевой, сл. М. Булатова; "Мы на луг ходили", муз. А. Филиппенко, сл. Н. Кукловской.

Песенное творчество. "Как тебя зовут?"; "Что ты хочешь, кошечка?"; "Наша песенка простая", муз. А. Александрова, сл. М. Ивенсен; "Курочка-рябушечка", муз. Г. Лобачева, сл. Народные.

Развитие танцевально-игрового творчества. "Лошадка", муз. Н. Потоловского; "Зайчики", "Наседка и цыплята", "Воробей", муз. Т. Ломовой; "Ой, хмель мой, хмелек", рус. нар. мелодия, обраб. М. Раухвергера; "Кукла", муз. М. Старокадомского; "Медвежата", муз. М. Красева, сл. Н. Френкель.

Музыкально-дидактические игры.

Развитие звуковысотного слуха. "Птицы и птенчики", "Качели".

Развитие ритмического слуха. "Петушок, курочка и цыпленок", "Кто как идет?", "Веселые дудочки"; "Сыграй, как я".

Развитие тембрового и динамического слуха. "Громко-тихо", "Узнай свой инструмент"; "Угадай, на чем играю". Определение жанра и развитие памяти. "Что делает кукла?", "Узнай и спой песню по картинке", "Музыкальный магазин".

Игра на детских музыкальных инструментах. "Гармошка", "Небо синее", "Андрей-воробей", муз. Е. Тиличевой, сл. М. Долинова; "Сорока-сорока", рус. нар. прибаутка, обр. Т. Попатенко.

33.2.7. От 5 лет до 6 лет.

Слушание. "Зима", муз. П. Чайковского, сл. А. Плещеева; "Осенняя песня", из цикла "Времена года" П. Чайковского; "Полька"; муз. Д. Львова-Компанейца, сл. З. Петровой; "Моя Россия", муз. Г. Струве, сл. Н. Соловьевой; "Детская полька", муз. М. Глинки; "Жаворонок", муз. М. Глинки; "Мотылек", муз. С. Майкапара; "Пляска птиц", "Колыбельная", муз. Н. Римского-Корсакова.

Пение.

Упражнения на развитие слуха и голоса. "Ворон", рус. нар. песня, обраб. Е. Тиличевой; "Андрей-воробей", рус. нар. песня, обр. Ю. Слонова; "Бубенчики", "Гармошка", муз. Е. Тиличевой; "Паровоз", "Барабан", муз. Е. Тиличевой, сл. Н. Найденовой.

Песни. "К нам гости пришли", муз. А. Александрова, сл. М. Ивенсен; "Огородная-хороводная", муз. Б. Можжевелова, сл. Н. Пассовой; "Голубые санки", муз. М. Иорданского, сл. М. Клоковой; "Гуси-гусенята", муз. А. Александрова, сл. Г. Бойко; "Рыбка", муз. М. Красева, сл. М. Клоковой.

Песенное творчество.

Произведения. "Колыбельная", рус. нар. песня; "Марш", муз. М. Красева; "Дили-дили! Бом! Бом!", укр. нар. песня, сл. Е. Макшанцевой; Потешки, дразнилки, считалки и другие рус. нар. попевки.

Музыкально-ритмические движения.

Упражнения. "Шаг и бег", муз. Н. Надененко; "Плавные руки", муз. Р. Глиэра

("Вальс", фрагмент); "Кто лучше скачет", муз. Т. Ломовой; "Росинки", муз. С. Майкапара.

Упражнения с предметами. "Упражнения с мячами", муз. Т. Ломовой; "Вальс", муз. Ф. Бургмюллера.

Этюды. "Тихий танец" (тема из вариаций), муз. В. Моцарта.

Танцы и пляски. "Дружные пары", муз. И. Штрауса ("Полька"); "Приглашение", рус. нар. мелодия "Лен", обраб. М. Раухвергера; "Круговая пляска", рус. нар. мелодия, обр. С. Разоренова.

Характерные танцы. "Матрешки", муз. Б. Мокроусова; "Пляска Петрушек", "Танец Снегурочки и снежинок", муз. Р. Глиэра.

Хороводы. "Урожайная", муз. А. Филиппенко, сл. О. Волгиной; "Новогодняя хороводная", муз. С. Шайдар; "Пошла млада за водой", рус. нар. песня, обраб. В. Агафонникова.

Музыкальные игры.

Игры. "Не выпустим", муз. Т. Ломовой; "Будь ловким!", муз. Н. Ладухина; "Ищи игрушку", "Найди себе пару", латв. нар. мелодия, обраб. Т. Попатенко.

Игры с пением. "Колпачок", "Ворон", рус. нар. песни; "Заинька", рус. нар. песня, обраб. Н. Римского-Корсакова; "Как на тоненький ледок", рус. нар. песня, обраб. А. Рубца.

Музыкально-дидактические игры.

Развитие звуковысотного слуха. "Музыкальное лото", "Ступеньки", "Где мои детки?", "Мама и детки". Развитие чувства ритма. "Определи по ритму", "Ритмические полоски", "Учись танцевать", "Ищи".

Развитие тембрового слуха. "На чем играю?", "Музыкальные загадки", "Музыкальный домик".

Развитие диатонического слуха. "Громко, тихо запоем", "Звенящие колокольчики".

Развитие восприятия музыки и музыкальной памяти. "Будь внимательным", "Буратино", "Музыкальный магазин", "Времена года", "Наши песни".

Инсценировки и музыкальные спектакли. "Где был, Иванушка?", рус. нар. мелодия, обраб. М. Иорданского; "Моя любимая кукла", автор Т. Коренева; "Полянка" (музыкальная играсказка), муз. Т. Вилькорейской.

Развитие танцевально-игрового творчества "Я полю, полю лук", муз. Е. Тиличеевой; "Вальс кошки", муз. В. Золотарева; "Гори, гори ясно!", рус. нар. мелодия, обраб. Р. Рустамова; "А я по лугу", рус. нар. мелодия, обраб. Т. Смирновой.

Игра на детских музыкальных инструментах. "Дон-дон", рус. нар. песня, обраб. Р. Рустамова; "Гори, гори ясно!", рус. нар. мелодия; "Часики", муз. С. Вольфензона.

33.2.8. От 6 лет до 7 лет.

Слушание. "Колыбельная", муз. В. Моцарта; "Осень" (из цикла "Времена года" А. Вивальди); "Октябрь" (из цикла "Времена года" П. Чайковского); "Детская полька", муз. М. Глинки; "Море", "Белка", муз. Н. Римского-Корсакова (из оперы "Сказка о царе Салтане"); "Итальянская полька", муз. С. Рахманинова; "Танец с саблями", муз. А. Хачатуряна; "Пляска птиц", муз. Н. Римского-Корсакова (из оперы

"Снегурочка"); "Рассвет на Москве-реке", муз. М. Мусоргского (вступление к опере "Хованщина").

Пение.

Упражнения на развитие слуха и голоса. "Бубенчики", "Наш дом", "Дудка", "Кукушечка", муз. Е. Тиличевой, сл. М. Долинова; "В школу", муз. Е. Тиличевой, сл. М. Долинова; "Котя-коток", "Колыбельная", "Горошина", муз. В. Карасевой; "Качели", муз. Е. Тиличевой, сл. М. Долинова.

Песни. "Листопад", муз. Т. Попатенко, сл. Е. Авдиенко; "Здравствуй, Родина моя!", муз. Ю. Чичкова, сл. К. Ибряева; "Зимняя песенка", муз. М. Красева, сл. С. Вышеславцевой; "Елка", муз. Е. Тиличевой, сл. Е. Шмановой; сл. З. Петровой; "Самая хорошая", муз. В. Иванникова, сл. О. Фадеевой; "Хорошо у нас в саду", муз. В. Герчик, сл. А. Пришельца; "Новогодний хоровод", муз. Т. Попатенко; "Новогодняя хороводная", муз. С. Шнайдера; "Песенка про бабушку", муз. М. Парцхаладзе; "До свиданья, детский сад", муз. Ю. Слонова, сл. В. Малкова; "Мы теперь ученики", муз. Г. Струве; "Праздник Победы", муз. М. Парцхаладзе; "Песня о Москве", муз. Г. Свиридова.

Песенное творчество. "Веселая песенка", муз. Г. Струве, сл. В. Викторова; "Плясовая", муз. Т. Ломовой; "Весной", муз. Г. Зингера.

Музыкально-ритмические движения

Упражнения. "Марш", муз. М. Робера; "Бег", "Цветные флажки", муз. Е. Тиличевой; "Кто лучше скачет?", "Шагают девочки и мальчики", муз. В. Золотарева; поднимай и скрещивай флажки ("Этюд", муз. К. Гуритта); полоскать платочки: "Ой, утушка луговая", рус. нар. мелодия, обраб. Т. Ломовой; "Упражнение с кубиками", муз. С. Соснина.

Этюды. "Медведи пляшут", муз. М. Красева; Показывай направление ("Марш", муз. Д. Кабалевского); каждая пара пляшет по-своему ("Ах ты, береза", рус. нар. мелодия); "Попрыгунья", "Лягушки и аисты", муз. В. Витлина.

Танцы и пляски. "Задорный танец", муз. В. Золотарева; "Полька", муз. В. Косенко; "Вальс", муз. Е. Макарова; "Яблочко", муз. Р. Глиэра (из балета "Красный мак"); "Прялица", рус. нар. мелодия, обраб. Т. Ломовой; "Сударушка", рус. нар. мелодия, обраб. Ю. Слонова.

Характерные танцы. "Танец снежинок", муз. А. Жилина; "Выход к пляске медвежат", муз. М. Красева; "Матрешки", муз. Ю. Слонова, сл. Л. Некрасовой.

Хороводы. "Выйду ль я на реченьку", рус. нар. песня, обраб. В. Иванникова; "На горе-то калина", рус. нар. мелодия, обраб. А. Новикова.

Музыкальные игры.

Игры. "Кот и мыши", муз. Т. Ломовой; "Кто скорей?", муз. М. Шварца; "Игра с погремушками", муз. Ф. Шуберта "Экоссез"; "Поездка", "Пастух и козлята", рус. нар. песня, обраб. В. Трутовского.

Игры с пением. "Плетень", рус. нар. мелодия "Сеяли девушки", обр. И. Кишко; "Узнай по голосу", муз. В. Ребикова ("Пьеса"); "Теремок", рус. нар. песня; "Метелица", "Ой, вставала я ранешенько", рус. нар. песни; "Ищи", муз. Т. Ломовой; "Со вьюном я хожу", рус. нар. песня, обраб. А. Гречанинова; "Савка и Гришка",

белорус, нар. песня.

Музыкально-дидактические игры.

Развитие звуковысотного слуха. "Три поросенка", "Подумай, отгадай", "Звуки разные бывают", "Веселые Петрушки".

Развитие чувства ритма. "Прогулка в парк", "Выполни задание", "Определи по ритму". Развитие тембрового слуха. "Угадай, на чем играю", "Рассказ музыкального инструмента", "Музыкальный домик".

Развитие диатонического слуха. "Громко-тихо запоем", "Звенящие колокольчики, ищи".

Развитие восприятия музыки. "На лугу", "Песня - танец - марш", "Времена года", "Наши любимые произведения".

Развитие музыкальной памяти. "Назови композитора", "Угадай песню", "Повтори мелодию", "Узнай произведение".

Инсценировки и музыкальные спектакли. "Как у наших у ворот", рус. нар. мелодия, обр. В. Агафонникова; "Как на тоненький ледок", рус. нар. песня; "На зеленом лугу", рус. нар. мелодия; "Зайка, выходи", рус. нар. песня, обраб. Е. Тиличевой; "Золушка", авт. Т. Коренева, "Муха-цокотуха" (опера-игра по мотивам сказки К. Чуковского), муз. М. Красева.

Развитие танцевально-игрового творчества. "Полька", муз. Ю. Чичкова; "Хожу я по улице", рус. нар. песня, обраб. А. Б. Дюбюк; "Зимний праздник", муз. М. Старокадомского; "Вальс", муз. Е. Макарова; "Тачанка", муз. К. Листова; "Два петуха", муз. С. Разоренова; "Вышли куклы танцевать", муз. В. Витлина; "Полька", латв. нар. мелодия, обраб. А. Жилинского; "Русский перепляс", рус. нар. песня, обраб. К. Волкова.

Игра на детских музыкальных инструментах. "Бубенчики", "Гармошка", муз. Е. Тиличевой, сл. М. Долинова; "Наш оркестр", муз. Е. Тиличевой, сл. Ю. Островского "На зеленом лугу", "Во саду ли, в огороде", "Сорока-сорока", рус. нар. мелодии; "Белка" (отрывок из оперы "Сказка о царе Салтане", муз. Н. Римского-Корсакова); "Я на горку шла", "Во поле береза стояла", рус. нар. песни; "К нам гости пришли", муз. А. Александрова; "Вальс", муз. Е. Тиличевой.

33.3. Примерный перечень произведений изобразительного искусства.

33.3.1. От 2 до 3 лет.

Иллюстрации к книгам: В.Г. Сутеев "Кораблик", "Кто сказал мяу?", "Цыпленок и Утенок"; Ю.А. Васнецов к книге "Колобок", "Теремок".

33.3.2. От 3 до 4 лет.

Иллюстрации к книгам: Е.И. Чарушин "Рассказы о животных"; Ю.А. Васнецов к книге Л.Н. Толстого "Три медведя".

Иллюстрации, репродукции картин: П.П. Кончаловский "Клубника", "Сирень в корзине"; К.С. Петров-Водкин "Яблоки на красном фоне"; Н.Н. Жуков "Елка в нашей гостиной"; М.И. Климентов "Курица с цыплятами".

33.3.3. От 4 до 5 лет.

Иллюстрации, репродукции картин: И.Е. Репин "Яблоки и листья"; В.М.

Васнецов "Снегурочка"; В.А. Тропинин "Девочка с куклой"; А.И. Бортников "Весна пришла"; А.Н. Комаров "Наводнение"; И.И. Левитан "Сирень"; И.И. Машков "Рябинка", "Малинка".

Иллюстрации к книгам: В.В. Лебедев к книге С.Я. Маршака "Усатый-полосатый".

33.3.4. От 5 до 6 лет.

Иллюстрации, репродукции картин: Ф.А. Васильев "Перед дождем"; И.Е. Репин "Осенний букет"; А.А. Пластов "Первый снег"; И.Э. Грабарь "Февральская лазурь"; Б.М. Кустодиев "Масленица"; Ф.В. Сычков "Катание с горы зимой"; И.И. Левитан "Березовая роща", "Зимой в лесу"; Т.Н. Яблонская "Весна"; В.Т. Тимофеев "Девочка с ягодами"; И.И. Машков "Натюрморт. Фрукты на блюде"; Ф.П. Толстой "Букет цветов, бабочка и птичка"; И.Е. Репин "Стрекоза"; В.М. Васнецов "Ковер-самолет".

Иллюстрации к книгам: И.Я. Билибин "Сестрица Аленушка и братец Иванушка", "Царевна-лягушка", "Василиса Прекрасная".

33.3.5. От 6 до 7 лет.

Иллюстрации, репродукции картин: И.И. Левитан "Золотая осень", "Осенний день. Сокольники", "Стога", "Март", "Весна. Большая вода"; В.М. Васнецов "Аленушка", "Богатыри", "Иван - царевич на Сером волке", "Гусляры"; Ф.А. Васильев "Перед дождем"; В.Д. Поленов "Золотая осень"; И.Ф. Хруцкий "Цветы и плоды"; И.И. Шишкин, К.А. Савицкий "Утро в сосновом лесу", И.И. Шишкин "Рожь"; А.И. Куинджи "Березовая роща"; А.А. Пластов "Летом", "Сенокос"; И.С. Остроухов "Золотая осень", З.Е. Серебрякова "За завтраком"; В.А. Серов "Девочка с персиками"; А.С. Степанов "Катание на Масленицу"; И.Э. Грабарь "Зимнее утро"; Ю. Кугач "Накануне праздника"; А.К. Саврасов "Грачи прилетели", "Ранняя весна"; К.Ф. Юон "Мартовское солнце"; К.С. Петров - Водкин "Утренний натюрморт"; К.Е. Маковский "Дети, бегущие от грозы", "Портрет детей художника"; И.И. Ершов "Ксения читает сказки куклам"; М.А. Врубель "Царевна-Лебедь".

Иллюстрации к книгам: И.Я. Билибин "Марья Моревна", "Сказка о царе Салтане", "Сказке о рыбаке и рыбке"; Л.В. Владимирский к книге А.Н. Толстой "Приключения Буратино, или Золотой ключик"; Е.М. Рачев "Терем-теремок".

33.4. Примерный перечень анимационных произведений.

В перечень входят анимационные произведения для совместного семейного просмотра, бесед и обсуждений, использования их элементов в образовательном процессе в качестве иллюстраций природных, социальных и психологических явлений, норм и правил конструктивного взаимодействия, проявлений сопереживания и взаимопомощи; расширения эмоционального опыта ребенка, формирования у него эмпатии и ценностного отношения к окружающему миру.

Полнометражные анимационные фильмы рекомендуются только для семейного просмотра и не могут быть включены в образовательный процесс ДОО. Время просмотра ребенком цифрового и медиа контента должно регулироваться родителями (законными представителями) и соответствовать его возрастным возможностям. Некоторые анимационные произведения требуют особого внимания

к эмоциональному состоянию ребенка и не рекомендуются к просмотру без обсуждения со взрослым переживаний ребенка. Ряд фильмов содержат серию образцов социально неодобряемых сценариев поведения на протяжении длительного экранного времени, что требует предварительного и последующего обсуждения с детьми.

Выбор цифрового контента, медиа продукции, в том числе анимационных фильмов, должен осуществляться в соответствии с нормами, регулирующими защиту детей от информации, причиняющей вред здоровью и развитию детей в Российской Федерации <12>.

<12> Федеральный закон от 29 декабря 2010 г. N 436-ФЗ "О защите детей от информации, причиняющей вред их здоровью и развитию" (Собрание законодательства Российской Федерации, 2011, N 1, ст. 48; 2021, N 27, ст. 5092).

33.4.1. Для детей дошкольного возраста (с пяти лет).

Анимационный сериал "Тима и Тома", студия "Рики", реж. А. Борисова, А. Жидков, О. Мусин, А. Бахурин и другие, 2015.

Фильм "Паровозик из Ромашкова", студия Союзмультфильм, реж. В. Дегтярев, 1967.

Фильм "Как львенок и черепаха пели песню", студия Союзмультфильм, режиссер И. Ковалевская, 1974.

Фильм "Мама для мамонтенка", студия "Союзмультфильм", режиссер О. Чуркин, 1981.

Фильм "Катерок", студия "Союзмультфильм", режиссер И. Ковалевская, 1970.

Фильм "Мешок яблок", студия "Союзмультфильм", режиссер В. Бордзиловский, 1974.

Фильм "Крошка енот", ТО "Экран", режиссер О. Чуркин, 1974.

Фильм "Гадкий утенок", студия "Союзмультфильм", режиссер В. Дегтярев.

Фильм "Котенок по имени Гав", студия Союзмультфильм, режиссер Л. Атаманов.

Фильм "Маугли", студия "Союзмультфильм", режиссер Р. Давыдов, 1971.

Фильм "Кот Леопольд", студия "Экран", режиссер А. Резников, 1975 - 1987.

Фильм "Рикки-Тикки-Тави", студия "Союзмультфильм", режиссер А. Снежко-Блоцкой, 1965.

Фильм "Дюймовочка", студия "Союзмультфильм", режиссер Л. Амальрик, 1964.

Фильм "Пластилиновая ворона", ТО "Экран", режиссер А. Татарский, 1981.

Фильм "Каникулы Бонифация", студия "Союзмультфильм", режиссер Ф. Хитрук, 1965.

Фильм "Последний лепесток", студия "Союзмультфильм", режиссер Р. Качанов, 1977.

Фильм "Умка" и "Умка ищет друга", студия "Союзмультфильм", режиссер В. Попов, В. Пекарь, 1969, 1970.

Фильм "Умка на елке", студия "Союзмультфильм", режиссер А. Воробьев, 2019.

Фильм "Сладкая сказка", студия Союзмультфильм, режиссер В. Дегтярев, 1970.

Цикл фильмов "Чебурашка и крокодил Гена", студия "Союзмультфильм", режиссер Р. Качанов, 1969 - 1983.

Цикл фильмов "38 попугаев", студия "Союзмультфильм", режиссер И. Уфимцев, 1976 - 91.

Цикл фильмов "Винни-Пух", студия "Союзмультфильм", режиссер Ф. Хитрук, 1969 - 1972.

Фильм "Серая шейка", студия "Союзмультфильм", режиссер Л. Амальрик, В. Полковников, 1948.

Фильм "Золушка", студия "Союзмультфильм", режиссер И. Аксенчук, 1979.

Фильм "Новогодняя сказка", студия "Союзмультфильм", режиссер В. Дегтярев, 1972.

Фильм "Серебряное копытце", студия Союзмультфильм, режиссер Г. Сокольский, 1977.

Фильм "Щелкунчик", студия "Союзмультфильм", режиссер Б. Степанцев, 1973.

Фильм "Гуси-лебеди", студия Союзмультфильм, режиссеры И. Иванов-Вано, А. Снежко-Блоцкая, 1949.

Цикл фильмов "Приключение Незнайки и его друзей", студия "ТО Экран", режиссер коллектив авторов, 1971 - 1973.

33.4.2. Для детей старшего дошкольного возраста (6 - 7 лет).

Фильм "Малыш и Карлсон", студия "Союзмультфильм", режиссер Б. Степанцев, 1969.

Фильм "Лягушка-путешественница", студия "Союзмультфильм", режиссеры В. Котеночкин, А. Трусов, 1965.

Фильм "Варежка", студия "Союзмультфильм", режиссер Р. Качанов, 1967.

Фильм "Честное слово", студия "Экран", режиссер М. Новогрудская, 1978.

Фильм "Вовка в тридевятом царстве", студия "Союзмультфильм", режиссер Б. Степанцев, 1965.

Фильм "Заколдованный мальчик", студия "Союзмультфильм", режиссер А. Снежко-Блоцкая, В. Полковников, 1955.

Фильм "Золотая антилопа", студия "Союзмультфильм", режиссер Л. Атаманов, 1954.

Фильм "Бременские музыканты", студия "Союзмультфильм", режиссер И. Ковалевская, 1969.

Фильм "Двенадцать месяцев", студия "Союзмультфильм", режиссер И. Иванов-Вано, М. Ботов, 1956.

Фильм "Ежик в тумане", студия "Союзмультфильм", режиссер Ю. Норштейн, 1975.

Фильм "Девочка и дельфин", студия "Союзмультфильм", режиссер Р. Зельма, 1979.

Фильм "Верните Рекса", студия "Союзмультфильм", режиссер В. Пекарь, В. Попов, 1975.

Фильм "Сказка сказок", студия "Союзмультфильм", режиссер Ю. Норштейн,

1979.

Фильм Сериал "Простоквашино" и "Возвращение в Простоквашино" (2 сезона), студия "Союзмультфильм", режиссеры: коллектив авторов, 2018.

Сериал "Смешарики", студии "Петербург", "Мастерфильм", коллектив авторов, 2004.

Сериал "Малышарики", студии "Петербург", "Мастерфильм", коллектив авторов, 2015.

Сериал "Домовенок Кузя", студия ГО "Экран", режиссер А. Зябликова, 2000 - 2002.

Сериал "Ну, погоди!", студия "Союзмультфильм", режиссер В. Котеночкин, 1969.

Сериал "Фиксики" (4 сезона), компания "Аэроплан", режиссер В. Бедошвили, 2010.

Сериал "Оранжевая корова" (1 сезон), студия Союзмультфильм, режиссер Е. Ернова.

Сериал "Монсики" (2 сезона), студия "Рики", режиссер А. Бахурин.

Сериал "Смешарики. ПИН-КОД", студия "Рики", режиссеры: Р. Соколов, А. Горбунов, Д. Сулейманов и другие.

Сериал "Зебра в клеточку" (1 сезон), студия "Союзмультфильм", режиссер А. Алексеев, А. Борисова, М. Куликов, А. Золотарева, 2020.

33.4.3. Для детей старшего дошкольного возраста (7 - 8 лет).

Полнометражный анимационный фильм "Снежная королева", студия "Союзмультфильм", режиссер Л. Атаманов, 1957.

Полнометражный анимационный фильм "Аленький цветочек", студия "Союзмультфильм", режиссер Л. Атаманов, 1952.

Полнометражный анимационный фильм "Сказка о царе Салтане", студия "Союзмультфильм", режиссер И. Иванов-Вано, Л. Мильчин, 1984.

Полнометражный анимационный фильм "Белка и Стрелка. Звездные собаки", киностудия "Центр национального фильма" и ООО "ЦНФ-Анима, режиссер С. Ушаков, И. Евланникова, 2010.

Полнометражный анимационный фильм "Суворов: великое путешествие" (6+), студия "Союзмультфильм", режиссер Б. Чертков, 2022.

Полнометражный анимационный фильм "Бемби", студия Walt Disney, режиссер Д. Хэнд, 1942.

Полнометражный анимационный фильм "Король Лев", студия Walt Disney, режиссер Р. Адлере, 1994, США.

Полнометражный анимационный фильм "Мой сосед Тоторо", студия "Ghibli", режиссер Х. Миядзаки, 1988.

Полнометражный анимационный фильм "Рыбка Поньо на утесе", студия "Ghibli", режиссер Х. Миядзаки, 2008.

ВАРИАТИВНАЯ ЧАСТЬ, ФОРМИРУЕМАЯ УЧАСТНИКАМИ ОБРАЗОВАТЕЛЬНЫХ ОТНОШЕНИЙ.

1. Организационно-методическое сопровождение программы Е.В.

Колесниковой «От звука к букве»

- «Развитие речи детей 2–3 лет». Методическое пособие. М., 2010–2019.
- «От звукоподражаний к словам». Иллюстративный матери- ал. М., 2010–2019.
- «Литературные тексты для детей 2–3 лет». М., 2011–2019.
- «Развитие звуковой культуры речи у детей 3–4 лет». Методическое пособие. М., 1996–2019. «Раз - словечко, два - словечко».
- Рабочая тетрадь для детей 3–4 лет. М., 1996–2019. «Развитие фонематического слуха у детей 4–5 лет».
- Методическое пособие. М., 1995–2019. «От слова к звуку».
- Рабочая тетрадь для детей 4–5 лет. М., 1995–2019.
- «Слова, слоги, звуки». Демонстрационный материал для детей 3–5 лет. М., 2008–2019. «Дорисуй и раскрась». Рабочая тетрадь для детей 4–5 лет. М., 2009–2019.
- «Учимся составлять слоговые схемы». Рабочая тетрадь для детей 3–5 лет. М., 2009–2019. «Развитие звуко-буквенного анализа у детей 5–6 лет». М., 1996–2019.
- «От А до Я». Рабочая тетрадь для детей 5–6 лет. М., 1996–2019. «Звуки и буквы». Демонстрационный материал для занятий с детьми 5–7 лет. М., 1998–2019.
- «Прописи для дошкольников 5–6 лет». Рабочая тетрадь. М., 2009–2019.
- «Запоминаю буквы». Рабочая тетрадь для детей 5–7 лет. М., 2001–2019.
- «Развитие интереса и способностей к чтению у детей 6–7 лет».
- Учебно-методическое пособие. М., 1997–2019. «Я начинаю читать».
- Рабочая тетрадь для детей 6–7 лет. М., 1997–2019.
- «Прописи для дошкольников 6–7 лет». Рабочая тетрадь. М., 2016–2019.
- «Диагностика готовности к чтению и письму детей 6–7 лет».
- Рабочая тетрадь. М., 2004–2019.
- «Веселая грамматика для детей 5–7 лет». Рабочая тетрадь. М., 2008–2019.
- «Ну-ка, буква, отзовись». Рабочая тетрадь для детей 5–7 лет. М., 2008–2019.
- «Предмет, слово, схема». Рабочая тетрадь для детей 5–7 лет. М., 2007–2019.

Организационно-методическое сопровождение программы Л.Г.Петерсон, Е.Е. Кочемасова «Игралочка»

- Л.Г. Петерсон, Е.Е. Кочемасова «Игралочка»
Практический курс математики для дошкольников.
- Л.Г. Петерсон, Е.Е. Кочемасова «Раз ступенька, два ступенька»
Практический курс математики для дошкольников.

Организационно-методическое сопровождение программы «Родничок» М.Д. Большакова, С.А. Лебедева

- С.Н. Николаева, И.А. Комарова «Сюжетные игры в экологическом воспитании дошкольников»
Пособие для педагогов и родителей

- М.Д. Большакова, С.А. Лебедева «Родничок»
 - Н.Г. Зеленова, Л.Е. Осипова «Мы живем в России»
- Подготовительная группа
- И.В. Кравченко, Т.Л. Долгова «Прогулки в детском саду»
- Младшие и средние группы. Методическое пособие.

34. Кадровые условия реализации ОП ДО.

34.1. Реализация ОП ДО обеспечивается квалифицированными педагогами, наименование должностей которых должно соответствовать **номенклатуре** должностей педагогических работников организаций, осуществляющих образовательную деятельность, должностей руководителей образовательных организаций, утвержденной постановлением Правительства Российской Федерации от 21 февраля 2022 г. N 225 (Собрание законодательства Российской Федерации, 2022, N 9, ст. 1341).

34.2. Необходимым условием является непрерывное сопровождение ОП ДО педагогическими и учебно-вспомогательными работниками в течение всего времени ее реализации в ДОО или в дошкольной группе.

34.3. МДОУ детский сад № 6 «Колокольчик» вправе применять сетевые формы реализации Федеральной программы или отдельных ее компонентов, в связи с чем может быть задействован кадровый состав других организаций, участвующих в сетевом взаимодействии с организацией, квалификация которого отвечает указанным выше требованиям.

34.4. Реализация ОП ДО обеспечивается руководящими, педагогическими, учебно-вспомогательными, административно-хозяйственными работниками образовательной организации, а также медицинскими и иными работниками, выполняющими вспомогательные функции. МДОУ детский сад № 6 «Колокольчик» самостоятельно устанавливает штатное расписание, осуществляет прием на работу работников, заключение с ними и расторжение трудовых договоров, распределение должностных обязанностей, создание условий и организацию методического и психологического сопровождения педагогов. Руководитель организации вправе заключать договора гражданско-правового характера и совершать иные действия в рамках своих полномочий.

34.5. В целях эффективной реализации Федеральной программы ДОО должна создать условия для профессионального развития педагогических и руководящих кадров, в том числе реализации права педагогов на получение дополнительного профессионального образования не реже одного раза в три года за счет средств ДОО и/или учредителя.

35. Примерный режим и распорядок дня в дошкольных группах.

35.1. Режим дня предусматривает рациональное чередование отрезков сна и бодрствования в соответствии с физиологическими обоснованиями, обеспечивает хорошее самочувствие и активность ребенка, предупреждает утомляемость и перевозбуждение.

35.2. Режим и распорядок дня устанавливаются с учетом требований [СанПиН 1.2.3685-21](#), условий реализации программы ДОО, потребностей участников образовательных отношений.

35.3. Основными компонентами режима в МДОУ детский сад № 6 «Колокольчик» являются: сон, пребывание на открытом воздухе (прогулка), образовательная деятельность, игровая деятельность и отдых по собственному выбору (самостоятельная деятельность), прием пищи, личная гигиена. Содержание и длительность каждого компонента, а также их роль в определенные возрастные периоды закономерно изменяются, приобретая новые характерные черты и особенности.

35.4. Дети, соблюдающие режим дня, более уравновешены и работоспособны, у них постепенно вырабатываются определенные биоритмы, система условных рефлексов, что помогает организму ребенка физиологически переключаться между теми или иными видами деятельности, своевременно подготавливаться к каждому этапу: приему пищи, прогулке, занятиям, отдыху. Нарушение режима отрицательно сказывается на нервной системе детей: они становятся вялыми или, наоборот, возбужденными, начинают капризничать, теряют аппетит, плохо засыпают и спят беспокойно.

35.5. Приучать детей выполнять режим дня необходимо с раннего возраста, когда легче всего вырабатывается привычка к организованности и порядку, активной деятельности и правильному отдыху с максимальным проведением его на свежем воздухе. Делать это необходимо постепенно, последовательно и ежедневно.

35.6. Режим дня должен быть гибким, однако неизменными должны оставаться время приема пищи, интервалы между приемами пищи, обеспечение необходимой длительности суточного сна, время отхода ко сну; проведение ежедневной прогулки.

35.7. При организации режима следует предусматривать оптимальное чередование самостоятельной детской деятельности и организованных форм работы с детьми, коллективных и индивидуальных игр, достаточную двигательную активность ребенка в течение дня, обеспечивать сочетание умственной и физической нагрузки. Время образовательной деятельности организуется таким образом, чтобы вначале проводились наиболее насыщенные по содержанию виды деятельности, связанные с умственной активностью детей, максимальной их произвольностью, а затем творческие виды деятельности в чередовании с музыкальной и физической активностью.

35.8. Продолжительность дневной суммарной образовательной нагрузки для детей дошкольного возраста, условия организации образовательного процесса должны соответствовать требованиям, предусмотренным [СанПиН 1.2.3685-21](#) и [СП 2.4.3648-20](#).

35.9. Режим дня строится с учетом сезонных изменений. В теплый период года увеличивается ежедневная длительность пребывания детей на свежем воздухе, образовательная деятельность переносится на прогулку (при наличии условий). Согласно [СанПиН 1.2.3685-21](#) при температуре воздуха ниже минус 15 °С и

скорости ветра более 7 м/с продолжительность прогулки для детей до 7 лет сокращают. При осуществлении режимных моментов необходимо учитывать также индивидуальные особенности ребенка (длительность сна, вкусовые предпочтения, характер, темп деятельности и так далее).

35.10. Режим питания зависит от длительности пребывания детей в ДОО и регулируется [СанПиН 2.3/2.4.3590-20](#).

35.11. Согласно [СанПиН 1.2.3685-21](#) ДОО может корректировать режим дня в зависимости от типа организации, и вида реализуемых образовательных программ, сезона года. Ниже приведены требования к организации образовательного процесса, режиму питания, которыми следует руководствоваться при изменении режима дня.

35.12. Требования и показатели организации образовательного процесса и режима дня.

Показатель	Возраст	Норматив
Требования к организации образовательного процесса		
Начало занятий не ранее	все возрасты	8.00
Окончание занятий, не позднее	все возрасты	17.00
Продолжительность занятия для детей дошкольного возраста, не более	от 1,5 до 3 лет	10 минут
	от 3 до 4 лет	15 минут
	от 4 до 5 лет	20 минут
	от 5 до 6 лет	25 минут
	от 6 до 7 лет	30 минут
Продолжительность дневной суммарной образовательной нагрузки для детей дошкольного возраста, не более	от 1,5 до 3 лет	20 минут
	от 3 до 4 лет	30 минут
	от 4 до 5 лет	40 минут
	от 5 до 6 лет	50 минут или 75 минут при организации 1 занятия после дневного сна
	от 6 до 7 лет	90 минут
Продолжительность перерывов между занятиями,	все возрасты	10 минут

не менее		
Перерыв во время занятий для гимнастики, не менее	все возрасты	2-х минут
Показатели организации режима дня		
Продолжительность ночного сна не менее	1 - 3 года 4 - 7 лет	12 часов 11 часов
Продолжительность дневного сна, не менее	1 - 3 года 4 - 7 лет	3 часа 2,5 часа
Продолжительность прогулок, не менее	для детей до 7 лет	3 часа в день
Суммарный объем двигательной активности, не менее	все возрасты	1 час в день
Утренний подъем, не ранее	все возрасты	7 ч 00 минут
Утренняя зарядка, продолжительность, не менее	до 7 лет	10 минут

35.13. Количество приемов пищи в зависимости от режима функционирования организации и режима обучения.

Вид организации	Продолжительность, либо время нахождения ребенка в организации	Количество обязательных приемов пищи
Дошкольные организации, организации по уходу и присмотру	до 5 часов	2 приема пищи (приемы пищи определяются фактическим временем нахождения в организации)
	8 - 10 часов	завтрак, второй завтрак, обед и полдник
	11 - 12 часов	завтрак, второй завтрак, обед, полдник и ужин
	круглосуточно	завтрак, второй завтрак, обед, полдник, ужин, второй ужин

35.13.1. ДОО может самостоятельно принимать решение о наличии второго завтрака и ужина, руководствуясь [пунктами 8.1.2.1 и 8.1.2.2 СанПиН 2.3/2.4.3590-20](#): при отсутствии второго завтрака калорийность основного завтрака должна быть увеличена на 5% соответственно.

при 12-часовом пребывании возможна организация как отдельного полдника, так и "уплотненного" полдника с включением блюд ужина и с распределением калорийности суточного рациона 30%.

35.13.2. В ОП ДО приводятся примерные режимы дня для групп, функционирующих полный день (10-часов), составленные с учетом [СанПиН 1.2.3685-21](#) и показателей организации образовательного процесса. В распорядке учтены требования к длительности режимных процессов (сна, образовательной деятельности, прогулки), количеству, времени проведения и длительности обязательных приемов пищи (завтрака, второго завтрака, обеда, полдника, ужина).

35.14. Режим сна, бодрствования и кормления детей от 0 до 1 года.

Возраст	Кормление		Бодрствование	Дневной сон	
	количество	интервал час.	длительность час.	количество периодов	длительность час.
1 - 3 мес.	7	3	1 - 1,5	4	1,5 - 2
3 - 6 мес.	6	3,5	1,5 - 2	3 - 4	1,5 - 2
6 - 9 мес.	5	4	2 - 2,5	3	1,5 - 2
9 - 12 мес.	4 - 5	4 - 4,5	2,5 - 3	2	2 - 2,5

35.15. Примерный режим дня в группе детей от 1 года до 2 лет.

Содержание	Время	
	1 год - 1,5 года	1,5 лет - 2 года
Холодный период года		
Прием детей, осмотр, игры, утренняя гимнастика	7.30- 8.30	7.00 - 8.30
Подготовка к завтраку, завтрак	8.30 - 9.00	8.30 - 9.00
Активное бодрствование детей (игры,	9.00 - 9.30	9.00 - 9.30

предметная деятельность и другое)		
Подготовка ко сну, первый сон	9.30 - 12.00	-
Постепенный подъем, оздоровительные и гигиенические процедуры	12.00 - 12.30	-
Занятия в игровой форме по подгруппам, активное бодрствование детей (игры, предметная деятельность и другое)		9.30 - 9.40 9.50 - 10.00
Второй завтрак <13>	увеличивается калорийность основного завтрака	10.30 - 11.00
Подготовка к прогулке, прогулка	-	10.00 - 11.30
Подготовка к обеду, обед	12.30 - 13.00	11.30 - 12.30
Активное бодрствование детей (игры, предметная деятельность и другое)	13.00 - 14.30	-
Занятие 1 (в игровой форме по подгруппам)	13.00 - 13.10 13.20 - 13.30	-
Занятие 2 (в игровой форме по подгруппам)	13.50 - 14.00 14.10 - 14.20	-
Подготовка ко сну, второй сон	14.30 - 16.00	-
Подготовка ко сну, сон, постепенный подъем	-	12.30 - 15.30
Постепенный подъем, оздоровительные и гигиенические процедуры, полдник	16.00 - 16.30	-
Полдник	-	15.30 - 16.00
Активное бодрствование детей (игры, предметная деятельность и другое)	-	16.00 - 17.00
Занятия в игровой форме по подгруппам	-	16.00 - 16.10 16.20 - 16.30
Подготовка к прогулке, прогулка, возвращение с прогулки	16.30 - 17.30	17.00 - 17.30

Уход детей домой	до 17.30	до 17.30
Прогулка с родителями (законными представителями)	17.30 - 20.00	
Теплый период года		
Прием детей, осмотр, игры, утренняя гимнастика	7.30 - 8.30	7.00 - 8.30
Подготовка к завтраку, завтрак	7.30 - 8.30	8.30 - 9.00
Подготовка к прогулке, прогулка, возвращение с прогулки	9.00 - 10.00	9.00 - 11.30
Занятия в игровой форме по подгруппам, активное бодрствование детей (игры, предметная деятельность и другое)		9.10 - 9.20 9.30 - 9.40
Второй завтрак <14>	увеличивается калорийность основного завтрака	10.30 - 11.00
Подготовка ко сну, первый сон, постепенный подъем, оздоровительные и гигиенические процедуры	10.00 - 12.30	-
Подготовка к обеду, обед	12.30 - 13.00	12.00 - 12.30
Подготовка к прогулке, прогулка, активное бодрствование детей (игры, предметная деятельность и другое)	13.00 - 14.30	
Занятие 1 (в игровой форме по подгруппам)	13.20 - 13.30 13.30 - 13.40	-
Занятие 2 (в игровой форме по подгруппам)	13.50 - 14.00 14.00 - 14.10	-
Возвращение с прогулки, водные процедуры	14.30 - 15.00	-
Подготовка ко сну, сон	15.00 - 16.30	12.30 - 15.30
Постепенный подъем, оздоровительные и	16.30 - 17.00	15.30 - 16.00

гигиенические процедуры полдник		
Подготовка к прогулке, прогулка	17.00 - 17.30	16.00 - 17.30
Занятия в игровой форме по подгруппам, активное бодрствование детей (игры, предметная деятельность и другое)		16.20 - 16.30 16.40 - 16.50
Уход детей домой	до 17.30	до 17.30

<13> [Пункт 8.1.2.1 СанПиН 2.3/2.4.3590-20.](#)

<14> [Пункт 8.1.2.1 СанПиН 2.3/2.4.3590-20.](#)

35.16. Примерный режим дня в группе детей от 2 до 3 лет.

Содержание	Время
Холодный период года	
Прием детей, осмотр, самостоятельная деятельность, утренняя гимнастика	7.30 - 8.30
Подготовка к завтраку, завтрак	8.30 - 9.00
Игры, подготовка к занятиям	9.00 - 9.30
Занятия в игровой форме по подгруппам	9.30 - 9.40 9.50 - 10.00
Подготовка к прогулке, прогулка	10.00 - 11.30
Второй завтрак <15>	10.30 - 11.00
Возвращение с прогулки, самостоятельная деятельность детей	11.30 - 12.00
Подготовка к обеду, обед	12.00 - 12.30
Подготовка ко сну, дневной сон, постепенный подъем, оздоровительные и гигиенические процедуры	12.30 - 15.30
Подготовка к полднику, полдник	15.30 - 16.00
Игры, самостоятельная деятельность детей	16.00 - 16.30

Занятия в игровой форме по подгруппам	16.00 - 16.10 16.20 - 16.30
Подготовка к прогулке, прогулка, самостоятельная деятельность детей	16.30 - 17.30
Уход детей домой	до 17.30
Теплый период года	
Прием детей, осмотр, самостоятельная деятельность, утренняя гимнастика	7.30 - 8.30
Подготовка к завтраку, завтрак	8.30 - 9.00
Игры, подготовка к прогулке, выход на прогулку	9.00 - 9.30
Прогулка, игры, самостоятельная деятельность детей, занятия в игровой форме по подгруппам	9.30 - 11.30 9.40 - 9.50 10.00 - 10.10
Второй завтрак <16>	10.30 - 11.00
Возвращение с прогулки, самостоятельная деятельность	11.30 - 12.00
Подготовка к обеду, обед	12.00 - 12.30
Подготовка ко сну, дневной сон, постепенный подъем, оздоровительные и гигиенические процедуры	12.30 - 15.30
Полдник	15.30 - 16.00
Подготовка к прогулке, прогулка, самостоятельная деятельность детей, занятия в игровой форме по подгруппам	16.00 - 17.30 16.20 - 16.30 16.40 - 16.50
Уход детей домой	До 17.30

<15> Пункт 8.1.2.1 СанПиН 2.3/2.4.3590-20.

<16> Пункт 8.1.2.1 СанПиН 2.3/2.4.3590-20.

35.17. Примерный режим дня в дошкольных группах.

Содержание	3 - 4 года	4 - 5 лет	5 - 6 лет	6 - 7 лет
------------	------------	-----------	-----------	-----------

Холодный период года				
Утренний прием детей, игры, самостоятельная деятельность, утренняя гимнастика (не менее 10 минут)	7.30 - 8.30	7.30 - 8.30	7.30 - 8.30	7.30 - 8.30
Завтрак	8.30 - 9.00	8.30 - 9.00	8.30 - 9.00	8.30 - 9.00
Игры, подготовка к занятиям	9.00 - 9.20	9.00 - 9.15	9.00 - 9.15	-
Занятия (включая гимнастику в процессе занятия - 2 минуты, перерывы между занятиями, не менее 10 минут)	9.20 - 10.00	9.15 - 10.05	9.15 - 10.15	9.00 - 10.50
Подготовка к прогулке, прогулка, возвращение с прогулки	10.00 - 12.00	10.05 - 12.00	10.15 - 12.00	10.50 - 12.00
Второй завтрак <17>	10.30 - 11.00	10.30 - 11.00	10.30 - 11.00	10.30 - 11.00
Обед	12.00 - 13.00	12.00 - 13.00	12.00 - 13.00	12.00 - 13.00
Подготовка ко сну, сон, постепенный подъем детей, закаливающие процедуры	13.00 - 15.30	13.00 - 15.30	13.00 - 15.30	13.00 - 15.30
Полдник	15.30 - 16.00	15.30 - 16.00	15.30 - 16.00	15.30 - 16.00
Занятия (при необходимости)	-	-	16.00 - 16.25	-
Игры, самостоятельная	16.00 - 17.00	16.00 - 17.00	16.25 - 17.00	16.00 - 16.40

деятельность детей				
Подготовка к прогулке, прогулка, самостоятельная деятельность детей.	17.00 - 17.30	17.00 - 17.30	17.00 - 17.30	16.40 - 17.30
Уход домой	до 17.30	до 17.30	до 17.30	до 17.30
Теплый период года				
Утренний прием детей, игры, самостоятельная деятельность, утренняя гимнастика (не менее 10 минут)	7.00 - 8.30	7.00 - 8.30	7.00 - 8.30	7.00 - 8.30
Завтрак	8.30 - 9.00	8.30 - 9.00	8.30 - 9.00	8.30 - 9.00
Игры, самостоятельная деятельность	9.00 - 9.20	9.00 - 9.15	9.00 - 9.15	-
Второй завтрак <18>	10.30 - 11.00	10.30 - 11.00	10.30 - 11.00	10.30 - 11.00
Подготовка к прогулке, прогулка, занятия на прогулке, возвращение с прогулки	9.20 - 12.00	9.15 - 12.00	9.15 - 12.00	9.00 - 12.00
Обед	12.00 - 13.00	12.00 - 13.00	12.00 - 13.00	12.00 - 13.00
Подготовка ко сну, сон, постепенный подъем детей, закаливающие процедуры	13.00 - 15.30	13.00 - 15.30	13.00 - 15.30	13.00 - 15.30
Полдник	15.30 - 16.00	15.30 - 16.00	15.30 - 16.00	15.30 - 16.00
Игры,	16.00 -	16.00 -	16.00 -	16.00 - 17.00

самостоятельная деятельность детей	17.00	17.00	17.00	
Подготовка к прогулке, прогулка, самостоятельная деятельность детей	17.00 - 17.30	17.00 - 17.30	17.00 - 17.30	17.00 - 17.30
Уход домой	до 17.30	до 17.30	до 17.30	до 17.30

<17> [Пункт 8.1.2.1](#) СанПиН 2.3/2.4.3590-20.

<18> [Пункт 8.1.2.1](#) СанПиН 2.3/2.4.3590-20.

35.21. Согласно [пункту 2.10](#) СП 2.4.3648-20 к организации образовательного процесса и режима дня должны соблюдаться следующие требования:

режим двигательной активности детей в течение дня организуется с учетом возрастных особенностей и состояния здоровья;

при организации образовательной деятельности предусматривается введение в режим дня физкультминуток во время занятий, гимнастики для глаз, обеспечивается контроль за осанкой, в том числе, во время письма, рисования и использования электронных средств обучения;

физкультурные, физкультурно-оздоровительные мероприятия, массовые спортивные мероприятия, туристские походы, спортивные соревнования организуются с учетом возраста, физической подготовленности и состояния здоровья детей. МДОУ детский сад № 6 «Колокольчик» обеспечивает присутствие медицинских работников на спортивных соревнованиях;

возможность проведения занятий физической культурой и спортом на открытом воздухе, а также подвижных игр, определяется по совокупности показателей метеорологических условий (температуры, относительной влажности и скорости движения воздуха) по климатическим зонам. В дождливые, ветреные и морозные дни занятия физической культурой должны проводиться в зале.

36. Календарный план воспитательной работы.

36.1. План является единым для ДОО.

36.2. МДОУ детский сад № 6 «Колокольчик» вправе наряду с Планом проводить иные мероприятия согласно Программе воспитания, по ключевым направлениям воспитания и дополнительного образования детей.

36.3. Все мероприятия должны проводиться с учетом особенностей Программы, а также возрастных, физиологических и психоэмоциональных особенностей обучающихся.

36.4. Примерный перечень основных государственных и народных праздников, памятных дат в календарном плане воспитательной работы в ДОО.

Январь:

27 января: День снятия блокады Ленинграда; День освобождения Красной армией крупнейшего "лагеря смерти" Аушвиц-Биркенау (Освенцима) - День памяти жертв Холокоста (рекомендуется включать в план воспитательной работы с дошкольниками регионально и/или ситуативно).

Февраль:

2 февраля: День разгрома советскими войсками немецко-фашистских войск в Сталинградской битве (рекомендуется включать в план воспитательной работы с дошкольниками регионально и/или ситуативно);

8 февраля: День российской науки;

15 февраля: День памяти о россиянах, исполнявших служебный долг за пределами Отечества;

21 февраля: Международный день родного языка;

23 февраля: День защитника Отечества.

Март:

8 марта: Международный женский день;

18 марта: День воссоединения Крыма с Россией (рекомендуется включать в план воспитательной работы с дошкольниками регионально и/или ситуативно);

27 марта: Всемирный день театра.

Апрель:

12 апреля: День космонавтики;

Май:

1 мая: Праздник Весны и Труда;

9 мая: День Победы;

19 мая: День детских общественных организаций России;

24 мая: День славянской письменности и культуры.

Июнь:

1 июня: День защиты детей;

6 июня: День русского языка;

12 июня: День России;

22 июня: День памяти и скорби.

Июль:

8 июля: День семьи, любви и верности.

Август:

12 августа: День физкультурника;

22 августа: День Государственного флага Российской Федерации;

27 августа: День российского кино.

Сентябрь:

1 сентября: День знаний;

3 сентября: День окончания Второй мировой войны, День солидарности в

борьбе с терроризмом;

8 сентября: Международный день распространения грамотности;

27 сентября: День воспитателя и всех дошкольных работников.

Октябрь:

1 октября: Международный день пожилых людей; Международный день музыки;

4 октября: День защиты животных;

5 октября: День учителя;

Третье воскресенье октября: День отца в России.

Ноябрь:

4 ноября: День народного единства;

8 ноября: День памяти погибших при исполнении служебных обязанностей сотрудников органов внутренних дел России;

Последнее воскресенье ноября: День матери в России;

30 ноября: День Государственного герба Российской Федерации.

Декабрь:

3 декабря: День неизвестного солдата; Международный день инвалидов (рекомендуется включать в план воспитательной работы с дошкольниками регионально и/или ситуативно);

5 декабря: День добровольца (волонтера) в России;

8 декабря: Международный день художника;

9 декабря: День Героев Отечества;

12 декабря: День Конституции Российской Федерации;

31 декабря: Новый год.